

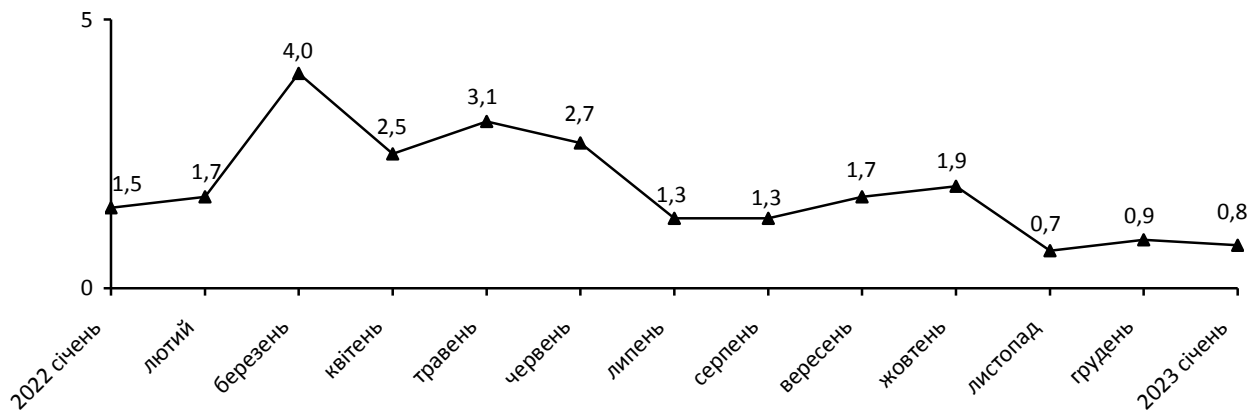


14.02.2023

Індекси споживчих цін у Чернівецькій області в січні 2023 року

Ціни на споживчому ринку області в січні 2023р. порівняно з груднем 2022р. зросли на 0,8%. В Україні ціни порівняно з груднем 2022р. також зросли на 0,8%.

Зміни споживчих цін (у % до попереднього місяця)



Зміни споживчих цін на товари та послуги

(відсотків)

	Січень 2023 до грудня 2022
Споживчі ціни	0,8
Продукти харчування та безалкогольні напої	1,6
Продукти харчування	1,7
хліб і хлібопродукти	1,6
хліб	2,6
макаронні вироби	0,7
м'ясо та м'ясопродукти	0,8
риба та продукти з риби	-0,1
молоко	5,7
сир і м'який сир (творог)	1,7
яйця	4,9
масло	-0,5
олія соняшникова	3,3

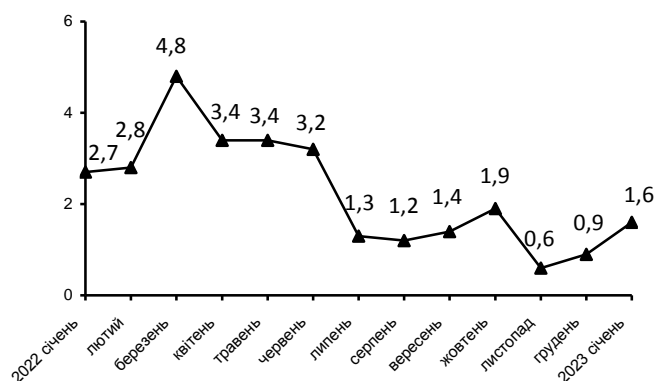
Продовження

	Січень 2023 до грудня 2022
фрукти	0,7
овочі	4,4
цукор	-0,3
Безалкогольні напої	0,6
Алкогільні напої, тютюнові вироби	1,0
Одяг і взуття	-2,2
Одяг	-1,3
Взуття	-3,2
Житло, вода, електроенергія, газ та інші види палива	0,1
Утримання та ремонт житла	1,3
Водопостачання	0,0
Прибирання сміття	0,0
Каналізація	0,0
Послуги з управління багатоквартирними будинками	0,0
Електроенергія	0,0
Природний газ	0,0
Гаряча вода, опалення	0,0
Предмети домашнього вжитку, побутова техніка та поточне утримання житла	1,5
Охорона здоров'я	0,5
Фармацевтична продукція, медичні товари та обладнання	0,0
Амбулаторні послуги	2,4
Транспорт	-0,7
Паливо та мастила	-1,8
Транспортні послуги	1,6
залізничний пасажирський транспорт	-8,1
автодорожній пасажирський транспорт	1,7
Зв'язок	0,4
Відпочинок і культура	0,1
Освіта	0,0
Ресторани та готелі	1,0
Різні товари та послуги	0,5

На споживчому ринку області в січні 2023р. порівняно з груднем 2022р. ціни на продукти харчування та безалкогольні напої зросли на 1,6%. Найбільше (на 5,8–4,9%) подорожчали рис, молоко та яйця. На 4,4–0,7% зросли ціни на овочі, олію соняшникову, хліб, сир і м'який сир (творог), м'ясо та м'ясопродукти, фрукти та макаронні вироби. Водночас на 5,4–0,3% подешевшали крупи гречані, масло та цукор. Ціни на безалкогольні напої зросли на 0,6%.

Ціни на алкогольні напої та тютюнові вироби підвищилися на 1,0%, що пов'язано в першу чергу з подорожчанням тютюнових виробів на 1,5%.

Зміни цін на продукти харчування та безалкогольні напої
(у % до попереднього місяця)



Одяг і взуття подешевшали на 2,2%, у т.ч. ціни на одяг зменшилися на 1,3% та взуття – на 3,2%.

Зростання цін (тарифів) на житло, воду, електроенергію, газ та інші види палива на 0,1% зумовлено збільшенням вартості послуг з утримання і ремонту житла на 1,3% та плати за власне житло – 0,8%.

Ціни у сфері охорони здоров'я зросли на 0,5% за рахунок подорожчання амбулаторних послуг на 2,4%.

Ціни на транспорт знизилися на 0,7%, що спричинено в основному зменшенням вартості послуг залізничного пасажирського транспорту на 8,1%, цін на паливо та мастила – на 1,8%. Водночас послуги автодорожнього пасажирського транспорту зросли на 1,7%.

У сфері зв'язку ціни зросли на 0,4% через збільшення вартості поштових послуг на 4,5% та ціни на мобільні телефони – на 0,5%.

Послуги ресторанів та готелів здорожчали на 1,0% за рахунок збільшення вартості послуг їдалень та ресторанів на 2,8% та 0,7% відповідно.

Географічне охоплення

Усі регіони України, крім тимчасово окупованої території Автономної Республіки Крим, м.Севастополя та частини тимчасово окупованих територій у Донецькій та Луганській областях. Відбір міст здійснюється на державному рівні та є репрезентативним для розрахунку ІСЦ для кожного регіону країни. Спостереження за змінами споживчих цін (тарифів) не проводиться в сільській місцевості.

Методологія та визначення

Індекс споживчих цін (ІСЦ, інфляція) є показником зміни в часі цін і тарифів на товари та послуги, які купує населення для невиробничого споживання. Розраховується щомісячно на основі даних про ціни (одержуються органами державної статистики шляхом щомісячної реєстрації цін і тарифів на споживчому ринку) та даних національних рахунків щодо витрат домогосподарств на кінцеве споживання по країні в цілому з подальшим розподілом (за результатами вибіркового обстеження умов життя домогосподарств).

Методологія розрахунку: http://ukrstat.gov.ua/norm_doc/2021/310/310.pdf.

Перегляд даних

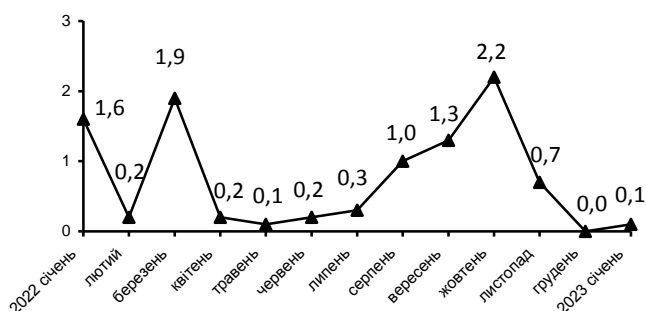
Перегляд даних, розрахованих і оприлюднених раніше, не здійснюється.

Довідка: тел. (0372) 58-18-99; e-mail: gus@cv.ukrstat.gov.ua

Більше інформації: <http://www.cv.ukrstat.gov.ua> (Статистична інформація/Економічна статистика/Ціни)

©Головне управління статистики у Чернівецькій області, 2023

Зміни цін на житло, воду, електроенергію, газ та інші види палива
(у % до попереднього місяця)



Зміни цін на транспорт
(у % до попереднього місяця)

