

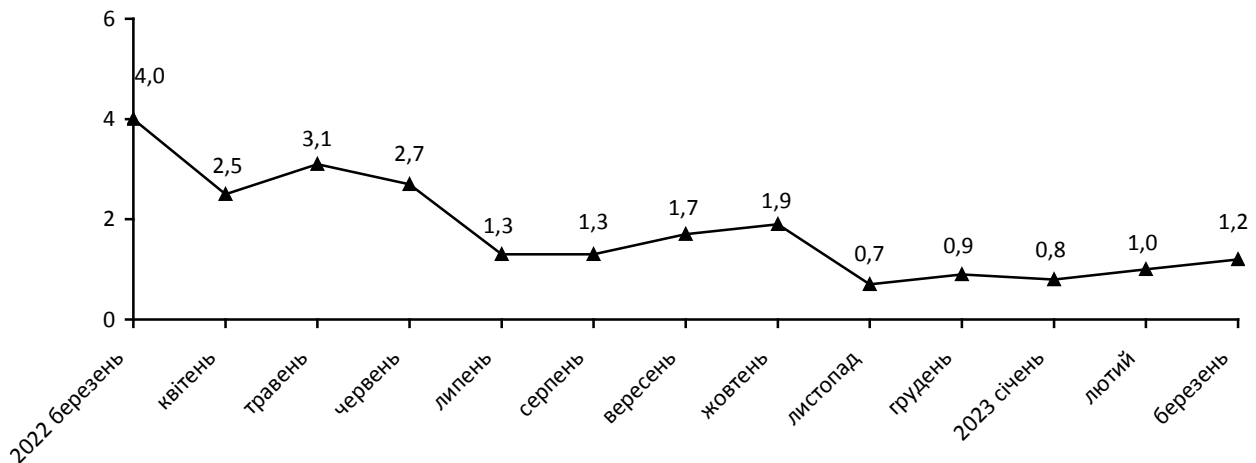


13.04.2023

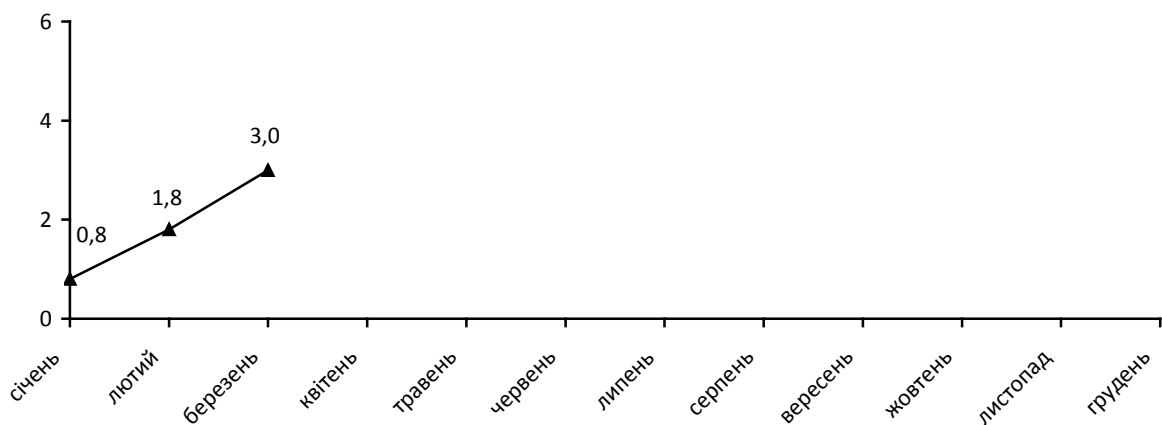
## Індекси споживчих цін у Чернівецькій області в березні 2023 року

Ціни на споживчому ринку області в березні 2023р. порівняно з попереднім місяцем зросли на 1,2%, а з початку року – на 3,0%. В Україні ціни порівняно з попереднім місяцем зросли на 1,5%, з початку року – на 3,0%.

### Зміни споживчих цін (у % до попереднього місяця)



### Зміни споживчих цін у 2023 році (у % до грудня попереднього року)



## Зміни споживчих цін на товари та послуги

(відсотків)

	Березень 2023 до	
	лютого 2023	грудня 2022
<b>Споживчі ціни</b>	<b>1,2</b>	<b>3,0</b>
<b>Продукти харчування та безалкогольні напої</b>	<b>1,3</b>	<b>5,0</b>
Продукти харчування	1,4	5,2
хліб і хлібопродукти	-0,9	0,9
хліб	0,1	3,9
макаронні вироби	0,6	0,9
м'ясо та м'ясопродукти	0,5	1,6
риба та продукти з риби	-2,5	0,2
молоко	-0,4	9,8
сир і м'який сир (творог)	-2,0	0,4
яйця	-4,1	-0,4
масло	0,4	1,6
олія соняшникова	0,0	2,7
фрукти	1,3	2,4
овочі	15,7	36,6
цукор	0,1	-0,1
Безалкогольні напої	0,2	3,2
<b>Алкогольні напої, тютюнові вироби</b>	<b>0,9</b>	<b>2,8</b>
<b>Одяг і взуття</b>	<b>11,1</b>	<b>7,4</b>
Одяг	9,3	6,8
Взуття	13,1	7,9
<b>Житло, вода, електроенергія, газ та інші види палива</b>	<b>0,1</b>	<b>0,3</b>
Утримання та ремонт житла	1,2	4,7
Водопостачання	0,0	0,0
Прибирання сміття	0,0	0,0
Каналізація	0,0	0,0
Послуги з управління багатоквартирними будинками	0,0	0,0
Електроенергія	0,0	0,0
Природний газ	0,0	0,0
Гаряча вода, опалення	0,0	0,0
<b>Предмети домашнього вжитку, побутова техніка та поточне утримання житла</b>	<b>-0,1</b>	<b>3,7</b>
<b>Охорона здоров'я</b>	<b>1,9</b>	<b>4,3</b>
Фармацевтична продукція, медичні товари та обладнання	2,2	3,7
Амбулаторні послуги	0,0	6,4
<b>Транспорт</b>	<b>-0,6</b>	<b>-3,5</b>
Паливо та мастила	-2,1	-8,4
Транспортні послуги	0,2	1,8
залізничний пасажирський транспорт	13,6	5,2
автодорожній пасажирський транспорт	0,0	1,7
<b>Зв'язок</b>	<b>0,6</b>	<b>2,4</b>
<b>Відпочинок і культура</b>	<b>0,2</b>	<b>1,2</b>
<b>Освіта</b>	<b>0,0</b>	<b>0,0</b>
<b>Ресторани та готелі</b>	<b>0,0</b>	<b>1,0</b>
<b>Різні товари та послуги</b>	<b>1,3</b>	<b>3,6</b>

На споживчому ринку області в березні 2023р. порівняно з лютим 2023р. ціни на продукти харчування та безалкогольні напої зросли на 1,3%. Найбільше (на 15,7%) подорожчали овочі. На 1,3–0,4% зросли ціни на фрукти, макаронні вироби, м'ясо та м'ясопродукти, а також масло. Водночас на 7,2–2,0% подешевшали крупи гречані, яйця, риба та продукти з риби, сир і м'який сир (творог). Ціни на безалкогольні напої зросли на 0,2%.

Ціни на алкогольні напої та тютюнові вироби підвищилися на 0,9%, що пов'язано передусім із подорожчанням тютюнових виробів на 1,6%.

Одяг і взуття здорожчали на 11,1%, у т.ч. ціни на одяг зросли на 9,3%, а на взуття – на 13,1%.

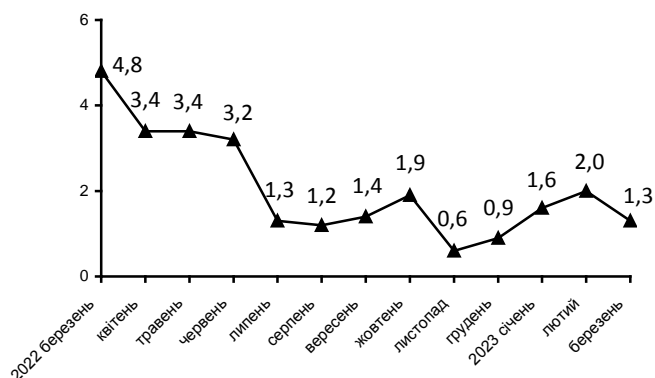
Зростання цін (тарифів) на житло, воду, електроенергію, газ та інші види палива на 0,1% зумовлено в основному збільшенням вартості утримання та ремонту житла на 1,2% та плати за власне житло – на 1,0%.

Ціни у сфері охорони здоров'я зросли на 1,9% за рахунок подорожчання послуг лікарень на 3,7% та вартості фармацевтичної продукції, медичних товарів та обладнання – на 2,2%.

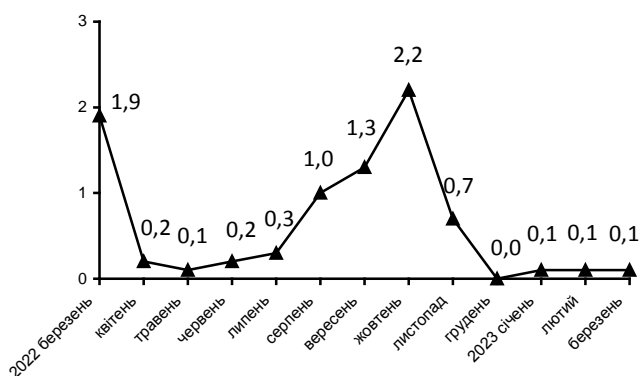
Ціни на транспорт знизилися на 0,6%, що спричинено головним чином зменшенням цін на паливо та мастила на 2,1%. Водночас вартість послуг залізничного пасажирського транспорту зросла на 13,6%.

У сфері зв'язку ціни зросли на 0,6%, що було зумовлено в першу чергу збільшенням вартості послуг мобільного зв'язку на 2,1%.

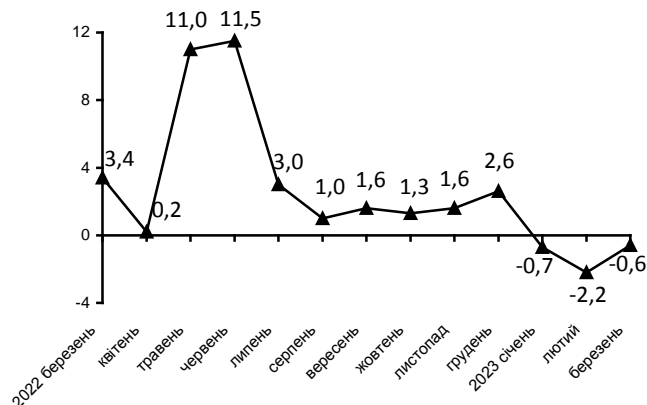
**Зміни цін на продукти харчування та безалкогольні напої**  
(у % до попереднього місяця)



**Зміни цін на житло, воду, електроенергію, газ та інші види палива**  
(у % до попереднього місяця)



**Зміни цін на транспорт**  
(у % до попереднього місяця)



### Географічне охоплення

Усі регіони України, крім тимчасово окупованої території Автономної Республіки Крим, м.Севастополя та частини тимчасово окупованих територій у Донецькій та Луганській областях. Відбір міст здійснюється на державному рівні та є репрезентативним для розрахунку ІСЦ для кожного регіону країни. Спостереження за змінами споживчих цін (тарифів) не проводиться в сільській місцевості.

### Методологія та визначення

**Індекс споживчих цін** (ІСЦ, інфляція) є показником зміни в часі цін і тарифів на товари та послуги, які купує населення для невиробничого споживання. Розраховується щомісячно на основі даних про ціни (одержуються органами державної статистики шляхом щомісячної реєстрації цін і тарифів на споживчому ринку) та даних національних рахунків щодо витрат домогосподарств на кінцеве споживання по країні в цілому з подальшим розподілом (за результатами вибіркового обстеження умов життя домогосподарств).

Методологія розрахунку: [http://ukrstat.gov.ua/norm\\_doc/2021/310/310.pdf](http://ukrstat.gov.ua/norm_doc/2021/310/310.pdf).

### **Перегляд даних**

Перегляд даних, розрахованих і оприлюднених раніше, не здійснюється.

Довідка: тел. (0372) 58-18-99; e-mail: [gus@cv.ukrstat.gov.ua](mailto:gus@cv.ukrstat.gov.ua)

Більше інформації: <http://www.cv.ukrstat.gov.ua> (Статистична інформація/Економічна статистика/Ціни)

©Головне управління статистики у Чернівецькій області, 2023