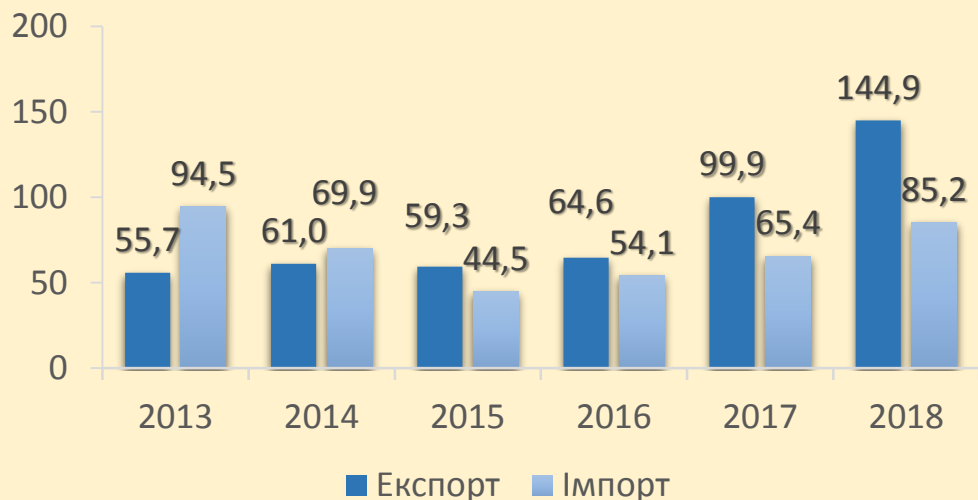


До Дня Європи в Україні

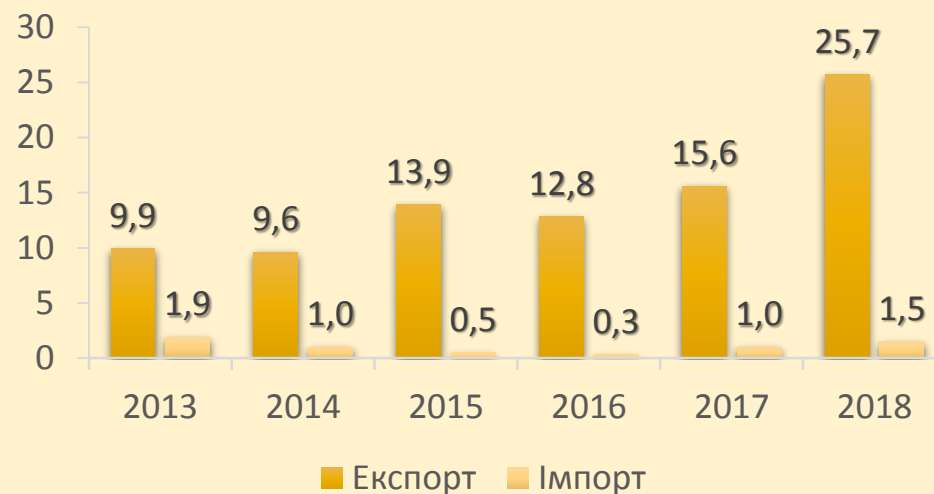


Динаміка зовнішньої торгівлі області з країнами ЄС (млн.дол. США)

товарами



послугами



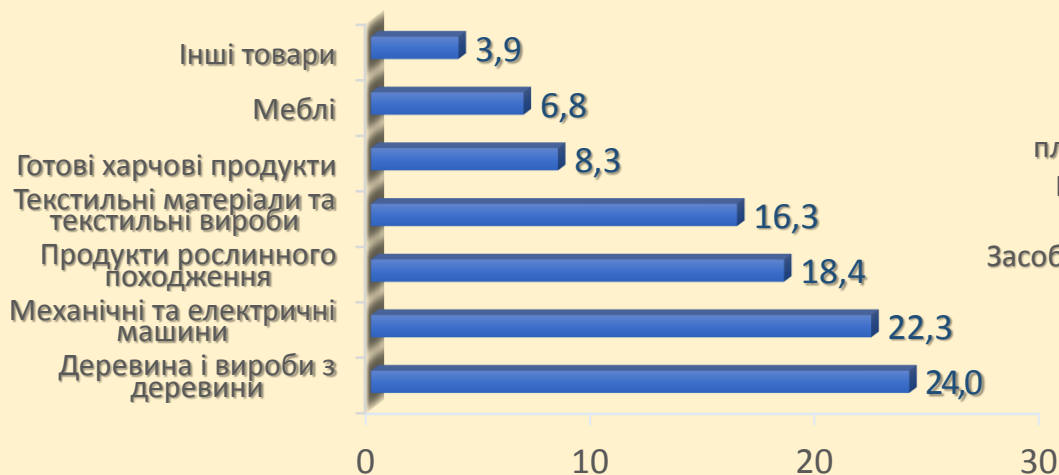
Більше половини загальнообласного обсягу зовнішньої торгівлі товарами та послугами у 2018 році становила торгівля з країнами ЄС.

Зовнішньоторговельні операції товарами суб'єкти господарювання області у 2018 році проводили з усіма країнами ЄС. Найбільше – з Румунією, Німеччиною, Польщею, Італією, Грецією та Нідерландами.



Основу товарної структури зовнішньої торгівлі області з країнами ЄС у 2018 році складали механічні та електричні машини, текстильні матеріали та текстильні вироби, деревина і вироби з деревини, продукти рослинного походження, готові харчові продукти, засоби наземного транспорту та меблі.

Частка основних груп товарів у експорті в країни ЄС, %

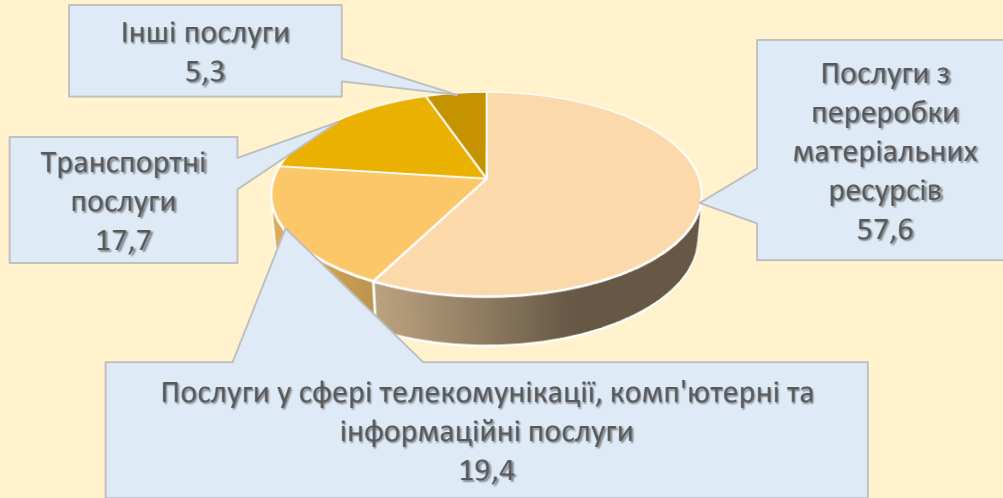


Частка основних груп товарів у імпорті з країн ЄС, %

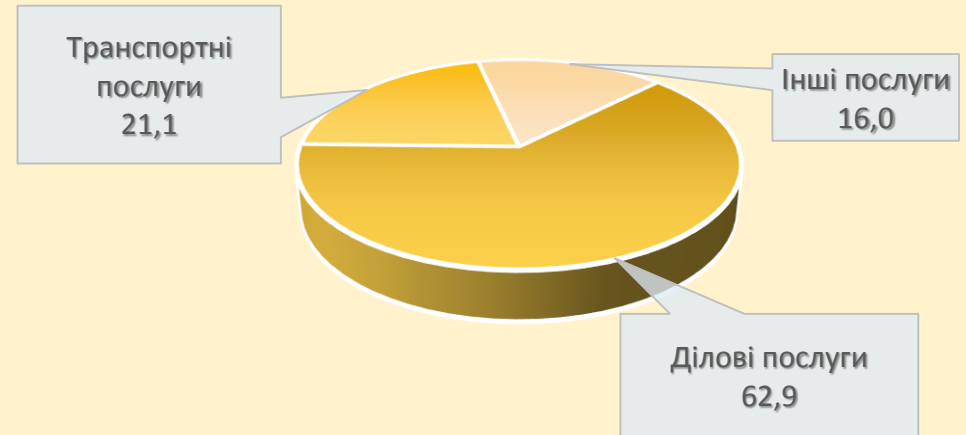


Підприємства області у сфері зовнішньої торгівлі послугами співпрацювали з партнерами з усіх країн ЄС. Найактивніше – з Румунії, Нідерландів та Польщі.

Експорт послуг, %



Імпорт послуг, %



Країни ЄС є основними інвесторами суб'єктів господарювання області.

На кінець 2018 р. ними вкладено

37,5 млн.дол. США,

що становить **85,1%** від загальної суми прямих інвестицій в економіку області.

Географічна структура прямих інвестицій, %

