



ДЕРЖАВНА СЛУЖБА СТАТИСТИКИ УКРАЇНИ  
ГОЛОВНЕ УПРАВЛІННЯ СТАТИСТИКИ  
У ЧЕРНІВЕЦЬКІЙ ОБЛАСТІ

# Сільське господарство Чернівецької області

Чернівці  
2019

**Державна служба статистики України  
Головне управління статистики у Чернівецькій області**

адреса: вул.Головна, 249-а, м.Чернівці, 58018, Україна

телефон: (0372) 58-14-78, факс: (0372) 58-19-33

електронна пошта: [gus@cv.ukrstat.gov.ua](mailto:gus@cv.ukrstat.gov.ua)

вебсайт: [www.cv.ukrstat.gov.ua](http://www.cv.ukrstat.gov.ua)

За редакцією **І.Д.Арделян**

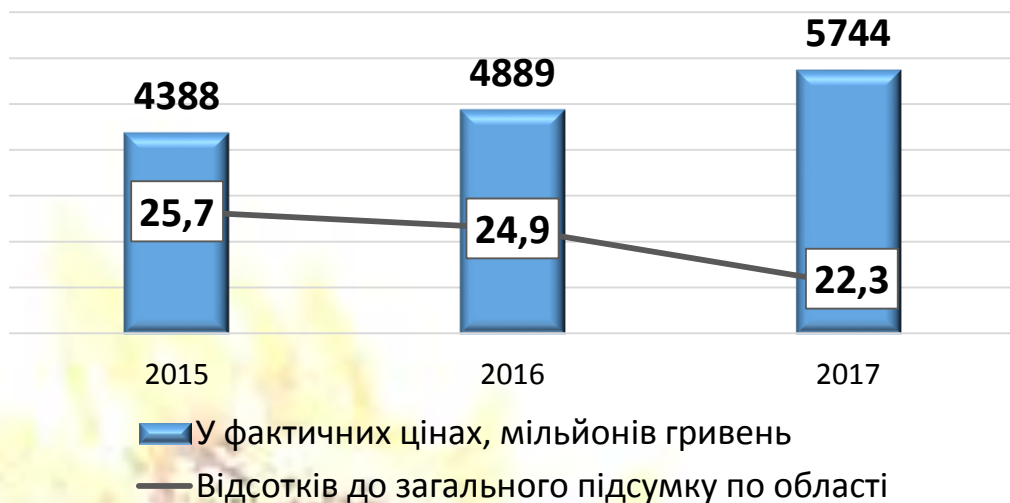
Відповідальна за випуск **М.В. Коропотницька**

**Буклет “Сільське господарство Чернівецької області”  
(інфографіка) вміщує основні показники, що  
характеризують стан і розвиток сільського господарства в  
Чернівецькій області.**

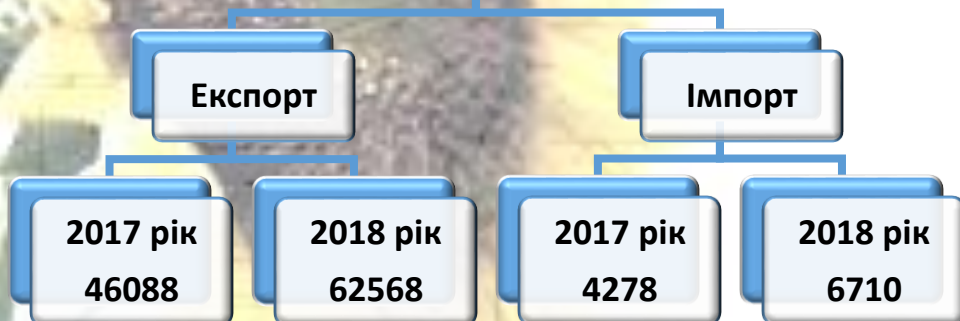
**© Головне управління статистики у Чернівецькій області, 2019  
Усі права захищені. З некомерційної метою дозволяється  
тиражувати і поширювати цю публікацію з посиланням на  
джерело.**



Валова додана вартість за видом економічної діяльності “Сільське, лісове та рибне господарство”



**Експорт-імпорт сільськогосподарської та продовольчої продукції**  
(тисяч доларів США)



Середньомісячна номінальна заробітна плата штатних працівників по області та за видом економічної діяльності “Сільське господарство” (гривень)




# ЕКОНОМІЧНІ РАХУНКИ СІЛЬСЬКОГО ГОСПОДАРСТВА



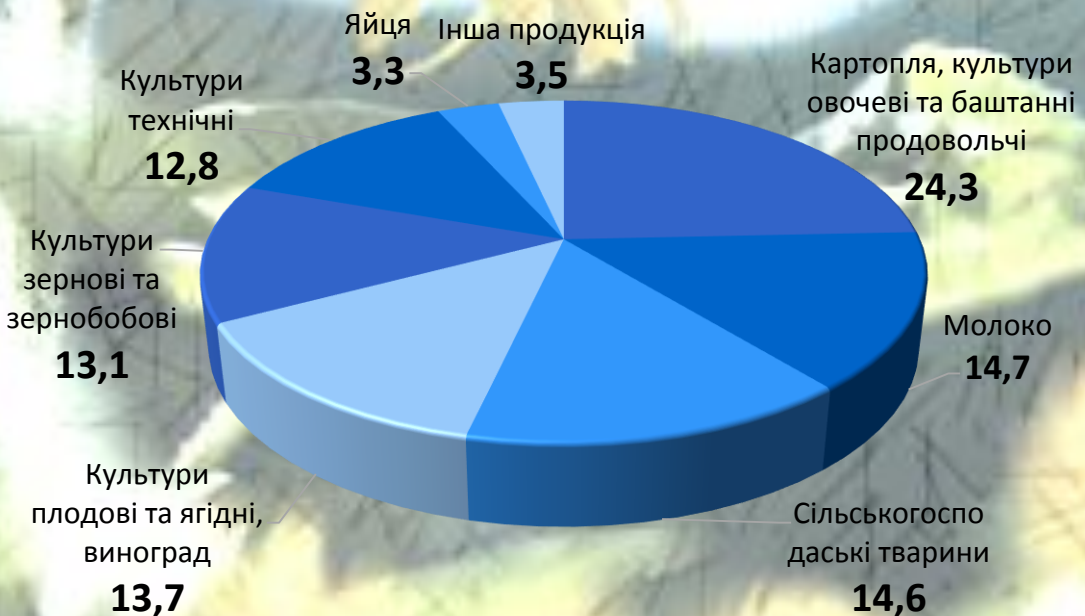
## Індекси сільськогосподарської продукції (відсотків до попереднього року)



## Продукція сільського господарства у 2018 році (у постійних цінах 2010 року, мільйонів гривень)



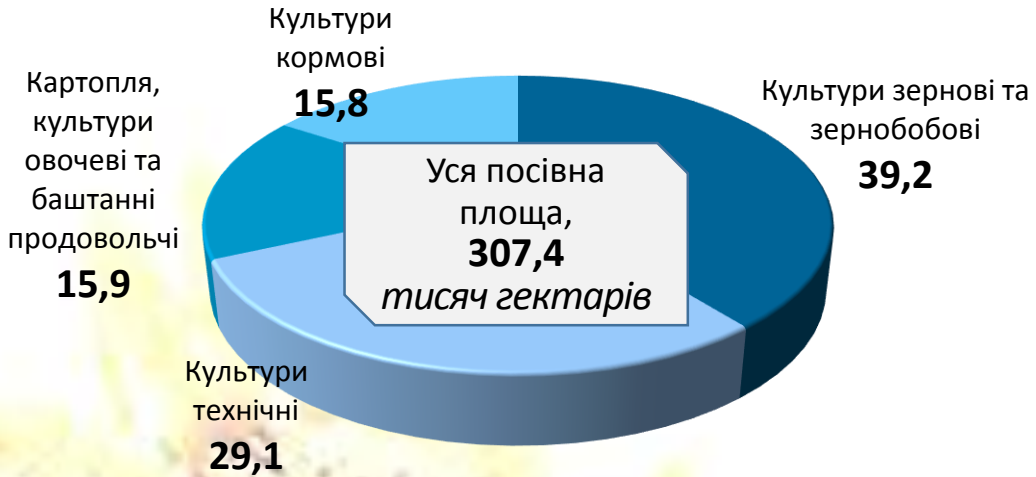
## Структура продукції сільського господарства за видами (відсотків до загального підсумку)






## Структура посівних площ основних культур сільськогосподарських у 2018 році

(відсотків до загальної площі)



## Урожайність культур зернових та зернобобових у підприємствах

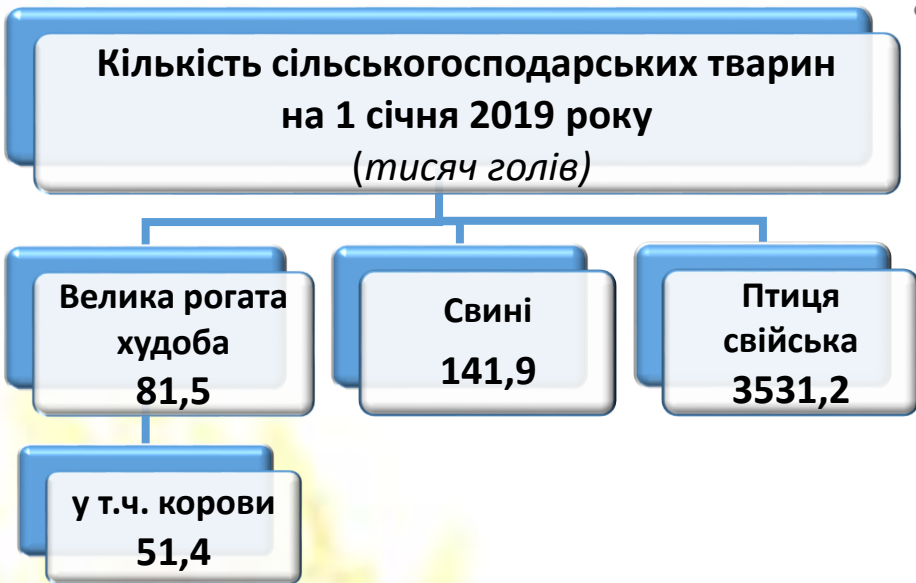

(центнерів з 1 гектара)



## Виробництво та урожайність основних культур сільськогосподарських у 2018 році

	Виробництво, тисяч тонн	Урожайність, центнерів з 1 гектара
Культури зернові та зернобобові	586,4	48,6
Соняшник	52,4	26,8
Картопля	613,8	175,0
Культури овочеві	238,3	188,7
Культури плодові та ягідні	245,9	155,8
Виноград	1,2	113,5

# ТВАРИННИЦТВО



## Виробництво основних видів продукції тваринництва за категоріями господарств у 2018 році

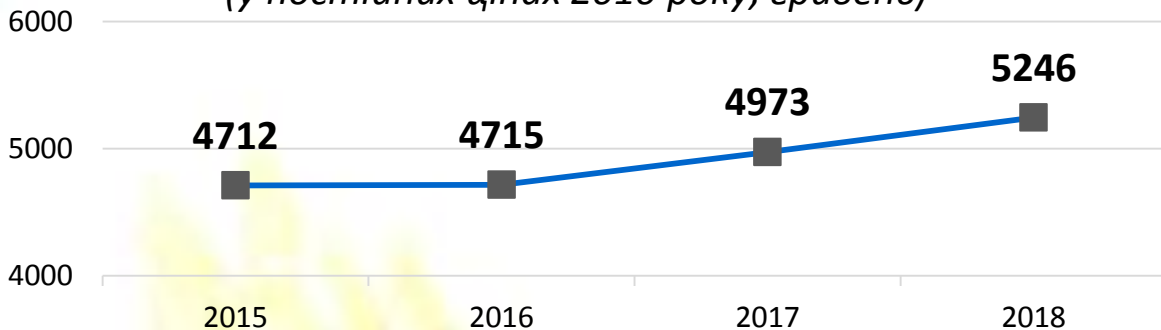
	Господарства усіх категорій	У тому числі	
		підприємства	господарства населення
М'ясо (у забійній масі), тисяч тонн	39,9	14,9	25,0
Молоко, тисяч тонн	273,4	13,7	259,7
Яйця, мільйонів штук	336,4	85,5	250,9
Вовна, тонн	128	10	118
Мед, тонн	883	3	880

# ВИРОБНИЦТВО ПРОДУКЦІЇ СІЛЬСЬКОГО ГОСПОДАРСТВА НА ОДНУ ОСОБУ



## Виробництво продукції сільського господарства на 1 особу

(у постійних цінах 2010 року; гривень)



## Виробництво основних видів продукції сільського господарства на 1 особу у 2018 році (кілограмів)



## Споживання основних продуктів харчування у 2018 році (кілограмів на 1 особу за рік)



## ДІЯЛЬНІСТЬ ВИРОБНИКІВ ПРОДУКЦІЇ СІЛЬСЬКОГО ГОСПОДАРСТВА



Рівень рентабельності продукції сільського господарства в підприємствах у 2018 році  
(відсотків)



Середні ціни продукції сільського господарства, реалізованої підприємствами та господарствами населення у 2018 році (гривень за 1 тону)

	Підприємства	Господарства населення
Культури зернові та зернобобові	3772,0	4139,5
Культури олійні	8754,3	6674,4
Картопля	-	6194,0
Культури овочеві	-	6554,9
Культури плодові та ягідні	7945,0	4888,0
Сільськогосподарські тварини (у живій масі)	39238,1	39067,4
Молоко	7493,5	8791,8
Яйця, за тисячу штук	к	2551,0