

Заробітна плата працівників підприємств Чернівецької області

Динаміка середньомісячної заробітної плати штатних працівників (грн)

2010

2011

2012

2013

2014

2015

2016

2017

2018

РОКИ

1772

1985

2329

2484

2578

3050

3828

5621

6991

ЧЕРНІВЕЦЬКА
ОБЛАСТЬ

2239

2633

3026

3265

3480

4195

5183

7104

8865

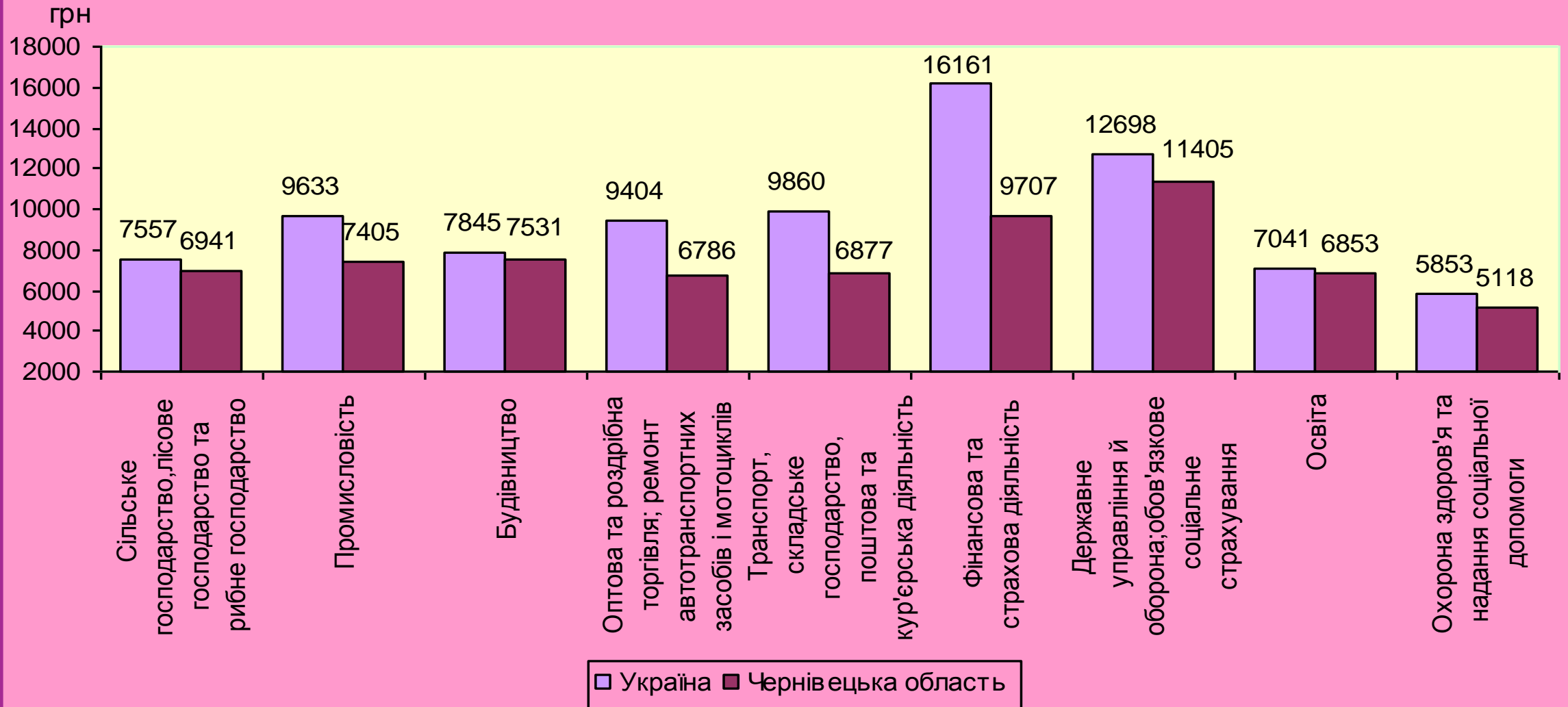
УКРАЇНА*

Законом України
«Про Державний бюджет України
на 2018 рік» встановлено:
Мінімальну заробітну плату
з 1 січня – 3723 грн;
**Прожитковий мінімум на одну
працездатну особу:**
з 1 січня – 1762 грн,
з 1 травня – 1841 грн,
з 1 грудня – 1921 грн.

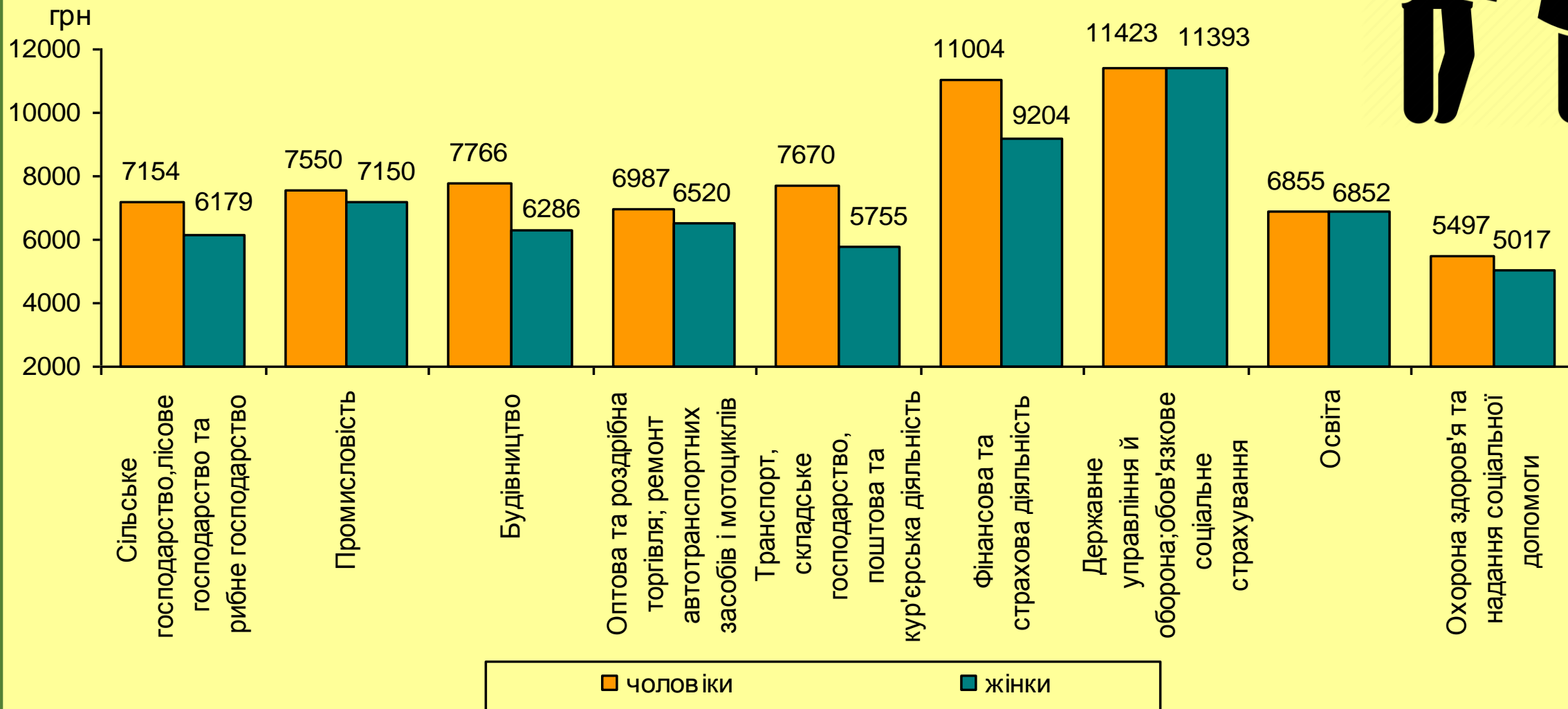


* Дані в цілому по Україні
за 2014- 2018 роки наведено без
урахування тимчасово окупованої
території Автономної Республіки
Крим, м.Севастополя та частини
тимчасово окупованих територій
у Донецькій та Луганській областях

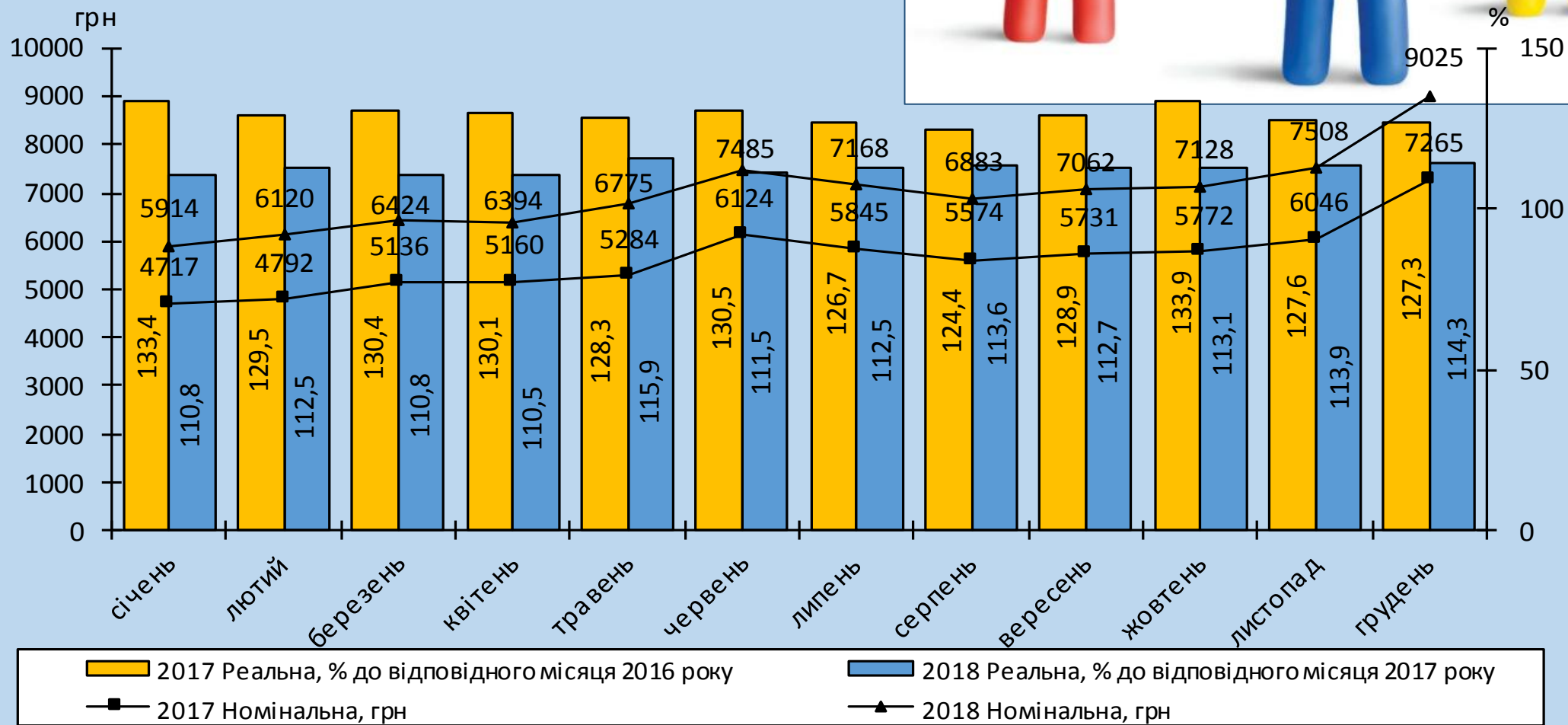
Співвідношення середньомісячної заробітної плати одного штатного працівника України та Чернівецької області за окремими видами економічної діяльності у 2018 році



Середньомісячна номінальна заробітна плата жінок та чоловіків Чернівецької області за основними видами економічної діяльності у 2018 році



Середня номінальна та реальна заробітна плата у 2017 та 2018 роках (щомісячно)



Середня номінальна заробітна плата штатних працівників за основними видами економічної діяльності у 2018 році

| | Грн | У % до 2017 року |
|--|-------|------------------|
| Державне управління й оборона; обов'язкове соціальне страхування | 11405 | 126,5 |
| Фінансова та страхова діяльність | 9707 | 128,7 |
| Будівництво | 7531 | 110,7 |
| Сільське господарство, лісове та рибне господарство | 6941 | 126,7 |
| Промисловість | 7405 | 127,5 |
| Транспорт, складське господарство, поштова та кур'єрська діяльність | 6877 | 134,6 |
| Інформація та телекомунікації | 6797 | 130,9 |
| Освіта | 6853 | 122,0 |
| Оптова та роздрібна торгівля; ремонт автотранспортних засобів і мотоциклів | 6786 | 134,6 |
| Охорона здоров'я та надання соціальної допомоги | 5118 | 117,7 |
| Тимчасове розміщування й організація харчування | 3759 | 100,5 |

Розподіл кількості штатних працівників за розмірами нарахованої їм заробітної плати у грудні 2017-2018 років
(у % до загальної кількості штатних працівників)

