

## Короткі методологічні положення

01

**Підприємництво** – це самостійна, ініціативна, систематична, на власний ризик господарська діяльність, що здійснюється суб'єктами господарювання (підприємцями) з метою досягнення економічних і соціальних результатів та одержання прибутку.

02

**Суб'єктами господарювання** визнаються учасники господарських відносин, які здійснюють господарську діяльність, реалізуючи господарську компетенцію (сукупність господарських прав та обов'язків), мають відокремлене майно і несуть відповідальність за своїми зобов'язаннями в межах цього майна, крім випадків, передбачених законодавством. До суб'єктів господарювання належать підприємства-юридичні особи та фізичні особи-підприємці.

03

**Підприємство-юридична особа (далі – підприємство)** – самостійний суб'єкт господарювання, створений компетентним органом державної влади або органом місцевого самоврядування, або іншими суб'єктами для задоволення суспільних та особистих потреб шляхом систематичного здійснення виробничої, науково-дослідної, торговельної, іншої господарської діяльності в порядку, передбаченому Господарським кодексом України та іншими законами.

04

**Фізична особа-підприємець** – зареєстрована в установленому порядку фізична особа з метою здійснення підприємницької діяльності.

## Вам потрібна більш детальна інформація?

Інформацію про усі основні показники соціально-економічного становища області ви можете знайти на офіційному вебсайті Головного управління статистики (<http://www.cv.ukrstat.gov.ua/>).

Статистичний збірник "Діяльність суб'єктів господарювання Чернівецької області у 2019 році" в динаміці за 2015–2019 роки розміщено (презентаційну версію) на вебсайті Головного управління статистики (у розділі Публікації/Статистичні видання/Економічна статистика /Економічна діяльність/Діяльність підприємств/ Статистичні збірники). Збірник містить статистичні показники, що характеризують стан тенденції розвитку суб'єктів господарювання у 2019 році.

Також у рубриці Статистична інформація/Економічна статистика/Економічна діяльність/Діяльність підприємств випускаються статистичні інформації, де ви можете знайти інформацію як у розрізі підприємств (два рази на рік) та і у розрізі фізичних осіб-підприємців (один раз на рік).

## У вас залишилися запитання?

### Контактна інформація:



Відділ поширення інформації, комунікацій із користувачами та громадськістю  
Телефон: (0372) 58-14-78



Управління аналізу даних статистичних спостережень  
Телефон: (0372) 58-17-74



Відділ аналізу даних економічної статистики  
Телефон: (0372) 58-18-99

Посилання на наші сторінки в соціальних мережах відображені на нашому сайті у правому верхньому кутку.



Facebook



Twitter

### Наші координати:

Україна, 58018  
м.Чернівці, вул. Головна, 249-а  
тел.: 55-09-42, 58-14-78  
факс: 58-19-33  
e-mail: [gus@cv.ukrstat.gov.ua](mailto:gus@cv.ukrstat.gov.ua)  
веб-сайт: [www.cv.ukrstat.gov.ua](http://www.cv.ukrstat.gov.ua)



Державна служба статистики України  
Головне управління статистики  
у Чернівецькій області

[www.cv.ukrstat.gov.ua](http://www.cv.ukrstat.gov.ua)

## Діяльність суб'єктів господарювання Чернівецької області у 2019 році

Чи знаєте ви, що ...

діяльність підприємств  
області впродовж 2018-2019  
років була ефективною!

У 2019 році в Чернівецькій області діяло 44,8 тис. суб'єктів господарювання, з них 40,6 тис. фізичних осіб-підприємців (90,5% від загальної кількості суб'єктів господарювання) та 4,2 тис. підприємств-юридичних осіб (9,5%).

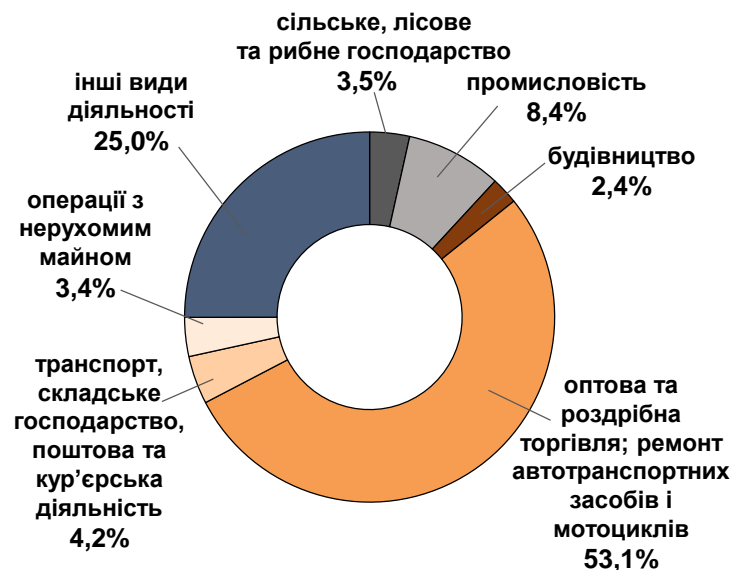
Кількість зайнятих працівників у суб'єктах господарювання склала 121,7 тис. осіб, найманих – 79,5 тис. осіб.

У 2019 році суб'єктами господарювання реалізовано продукції (товарів, послуг) на 51641,1 млн.грн. Суттєвіший внесок в обсяг реалізації здійснили підприємства, що реалізували майже 70% від загального обсягу.

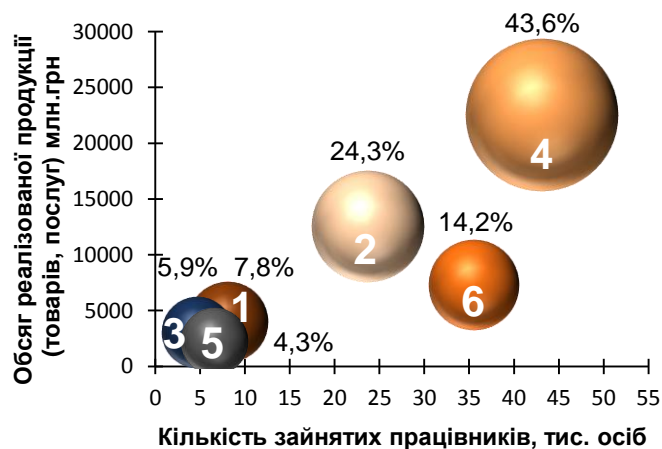
### Основні показники діяльності суб'єктів господарювання

	2018	2019
<b>Кількість суб'єктів господарювання</b>		
<b>Усього, од</b>	<b>43571</b>	<b>44782</b>
<u>підприємства</u>		
усього, од	4096	4235
на 10 тис. осіб наявного населення, од	45	47
<u>фізичні особи-підприємці</u>		
усього, од	39475	40547
на 10 тис. осіб наявного населення, од	436	449
<b>Кількість зайнятих працівників</b>		
<b>Усього, тис. осіб</b>	<b>115,9</b>	<b>121,7</b>
<u>підприємства</u>		
усього, тис. осіб	52,2	58,3
<u>фізичні особи-підприємці</u>		
усього, тис. осіб	63,7	63,4
<b>Обсяг реалізованої продукції (товарів, послуг)</b>		
<b>Усього, млн.грн</b>	<b>46193,9</b>	<b>51641,1</b>
<u>підприємства</u>		
усього, млн.грн	31211,5	34560,2
<u>фізичні особи-підприємці</u>		
усього, млн.грн	14982,4	17080,9

### Структура кількості суб'єктів господарювання за видами економічної діяльності

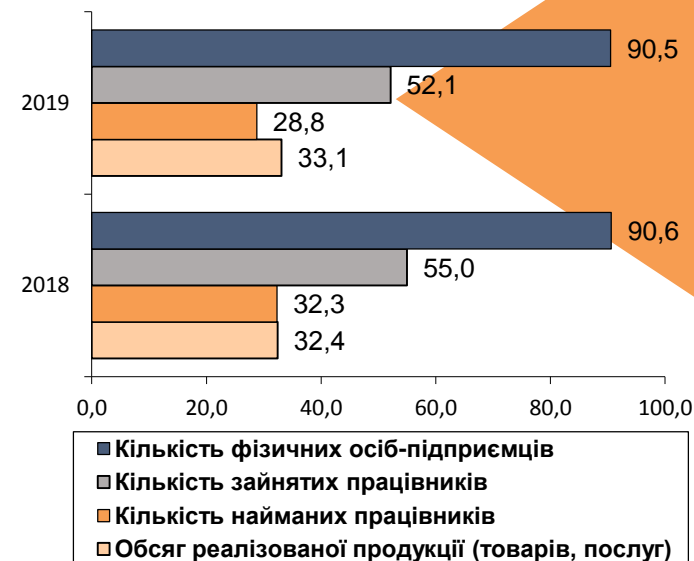


### Розподіл видів економічної діяльності за обсягом реалізованої продукції (товарів, послуг) та кількістю зайнятих працівників у 2019 році



- 1 - сільське, лісове та рибне господарство
- 2 - промисловість
- 3 - будівництво
- 4 - оптова та роздрібна торгівля; ремонт автотранспортних засобів і мотоциклів
- 5 - транспорт, складське господарство, поштова та кур'єрська діяльність
- 6 - інші види діяльності

### Частка фізичних осіб-підприємців у загальних показниках діяльності суб'єктів господарювання (відсотків)



### Частка підприємств у загальних показниках діяльності суб'єктів господарювання (відсотків)

