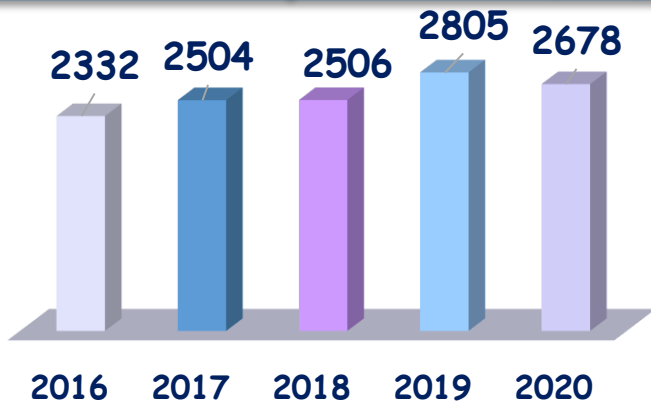




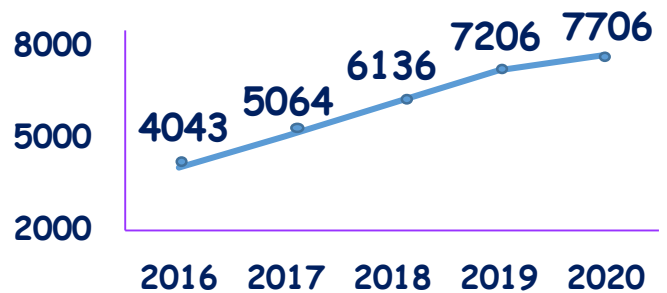
До Дня працівників харчової промисловості

Виробництво харчових продуктів та напоїв у Чернівецькій області

Середньооблікова кількість штатних працівників (осіб)



Середньомісячна номінальна заробітна плата (грн)



Виробництво окремих видів продукції у 2020 році



Хліб та вироби хлібобулочні нетривалого зберігання, тис.т

15,3



Борошно пшеничне чи пшенично-житнє, тис.т

2,5



Вироби ковбасні та подібні продукти з м'яса, субпродуктів чи крові тварин та подібні вироби і харчові продукти на їхній основі (крім виробів ковбасних з печінки та страв готових), тис.т

1,1



Яловичина і телятина, свіжі чи охолоджені – туші, напівтуші, четвртини необвалені, тис.т

0,7



Торти і вироби кондитерські; вироби хлібобулочні інші з додаванням підсолоджувальних речовин, тис.т

0,6

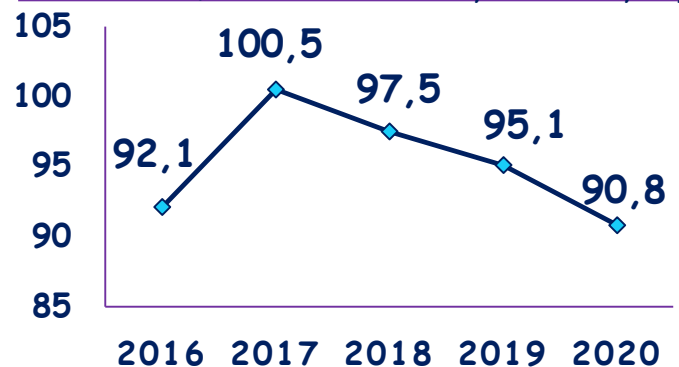


Води непадсолоджені й неароматизовані; лід та сніг (крім мінеральних та газованих вод), тис.дал

204,2

Індекси промислової продукції

(відсотків до попереднього року)



Обсяг реалізованої продукції у 2020 році 2270,4 млн.грн

14,9% у загальнообласних обсягах реалізованої промислової продукції

Капітальні інвестиції

(у фактичних цінах; млн.грн)

