



До Міжнародного дня людей похилого віку

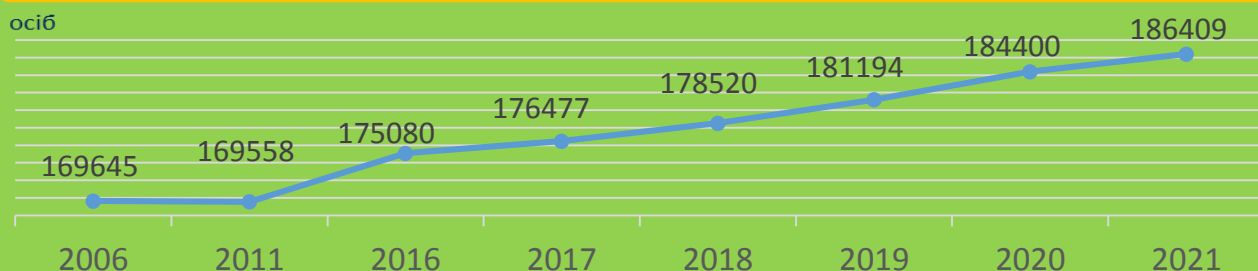
На 1 січня 2021 року
в Чернівецькій області
у віці 60 років і старше проживало
186,4 тис. осіб
(майже п'ята частина
від усього населення)

жінки – 63%,
чоловіки – 37%

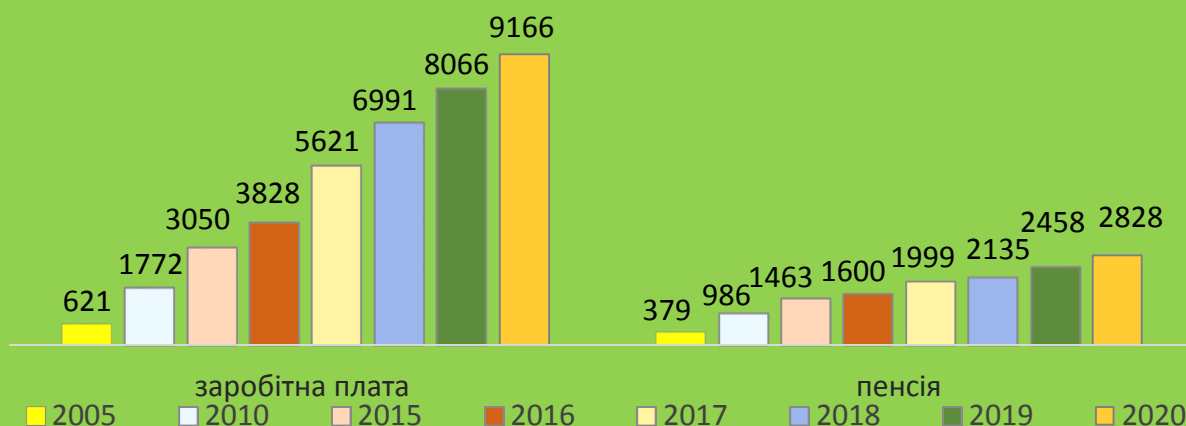
у міській місцевості – 43%,
сільській місцевості – 57%

серед осіб похилого віку
на 100 жінок припадає 59 чоловіків

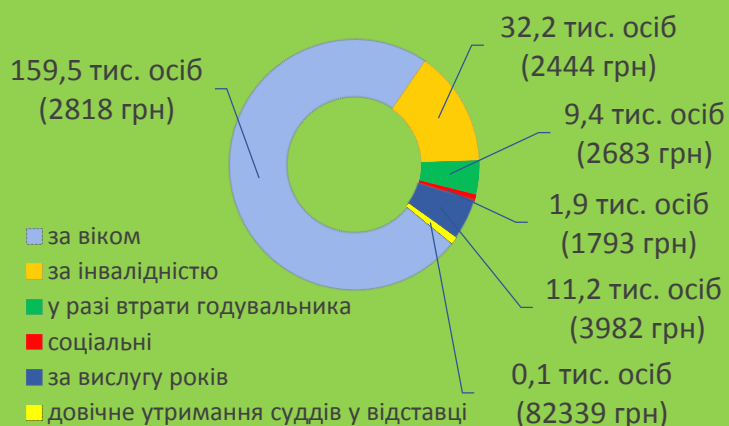
Динаміка чисельності населення у віці 60 років і старше на 1 січня



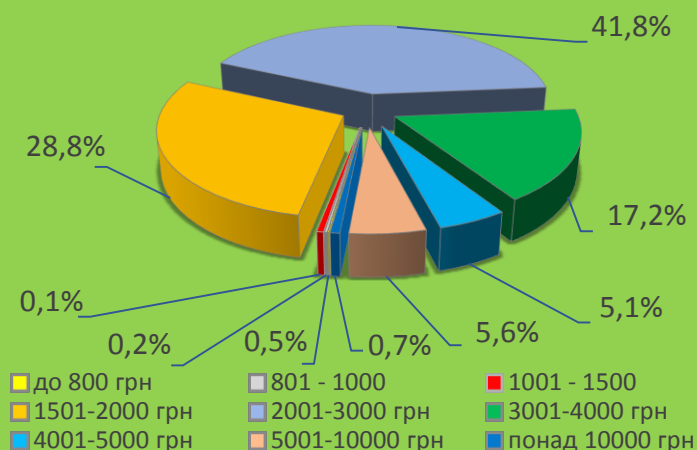
Динаміка розміру заробітної плати та пенсій, грн



Кількість пенсіонерів та середній розмір призначеної пенсії за видами пенсій у 2020 році



Розподіл пенсіонерів за розмірами місячних пенсій у 2020 році (у % до загальної кількості пенсіонерів)



У 5 психоневрологічних інтернатах
та 1 геріатричному пансіонаті
опікуються 487 особами
непрацездатного віку
(267 чоловіків та 220 жінок)

У 2020 році у похилому
віці взяли шлюб
67 чоловіків та 36 жінок

Середня очікувана тривалість
життя при народженні:
чоловіки - 68,3 років,
жінки - 77,2 років