

## Методологічні пояснення до окремих показників

**Середньооблікова кількість штатних працівників** – особи, які перебувають у трудових відносинах з підприємством і отримують заробітну плату, крім тимчасово відсутніх працівників, за якими зберігається місце роботи (знаходяться у відпустках по вагітності та пологах або в додатковій відпустці по догляду за дитиною до досягнення нею віку, визначеного законодавством, проходять військову службу за призовом під час мобілізації), працюють за цивільно-правовими договорами.

**Номінальна заробітна плата** – нарахування працівникам у натуральній та грошовій формі за відпрацьований час або виконану роботу: тарифні ставки (посадові оклади), премії, доплати, надбавки, а також інші види оплати за невідпрацьований час. Вона включає також обов'язкові відрахування із заробітної плати працівників: податок на доходи фізичних осіб, військовий збір.

У національній статистичній практиці номінальна заробітна плата розраховується як **середньомісячна штатного працівника** – шляхом ділення нарахованого фонду оплати праці штатних працівників за звітний місяць (період) на середньооблікову кількість штатних працівників та на кількість місяців у періоді.

## Вам потрібна більш детальна інформація?

Інформацію про усі основні показники соціально-економічного становища області ви можете знайти на офіційному вебсайті Головного управління статистики (<http://www.cv.ukrstat.gov.ua/>).

Статистичний збірник “Праця у Чернівецькій області у 2021 році” в динаміці за 2010, 2015, 2018–2021 роки (презентаційну версію) розміщено на вебсайті Головного управління статистики (у розділі Публікації/Статистичні видання/Ринок праці/Оплата праці та соціально-трудова відносини).

Збірник містить інформацію про основні тенденції, які відбулись у сфері соціально- трудових відносин Чернівецької області.

Також необхідну для Вас інформацію Ви можете знайти у рубриці Статистична інформація/Ринок праці.

## У вас залишились запитання?

### Контактна інформація:

Відділ поширення інформації, комунікацій із користувачами та громадськістю

**Телефон:** (0372) 58-14-78

Управління аналізу даних статистичних спостережень

**Телефон:** (0372) 58-17-74

Відділ аналізу даних демографічної та соціальної статистики

**Телефон:** (0372) 58-15-05

Посилання на наші сторінки в соціальних мережах  
відображені на нашому сайті у правому верхньому кутку



### Наші координати:

Україна, 58018, м.Чернівці, вул. Головна, 249-а

тел.: 55-09-42, 58-14-78

факс: 58-19-33

e-mail: [gus@cv.ukrstat.gov.ua](mailto:gus@cv.ukrstat.gov.ua)

веб-сайт: [www.cv.ukrstat.gov.ua](http://www.cv.ukrstat.gov.ua)



Головне управління  
статистики  
у Чернівецькій області



## ПРАЦЯ У ЧЕРНІВЕЦЬКІЙ ОБЛАСТІ У 2021 РОЦІ



Якою була заробітна плата  
у 2021 році?...

## Праця у Чернівецькій області у 2021 році

За даними обстеження підприємств з питань статистики праці, кількість штатних працівників підприємств, установ та організацій (юридичні особи та відокремлені підрозділи юридичних осіб) із кількістю найманих працівників 10 і більше осіб у 2021 році становила **98,9 тис. осіб**, що на 6,8% менше, ніж у 2020 році.

Із загальної кількості працівників майже кожен четвертий працював у закладах освіти, майже кожен шостий – у промисловості та у сфері охорони здоров'я і надання соціальної допомоги.

Крім штатних працівників, для виконання обсягу робіт (послуг), випуску продукції на підприємствах області працювало ще **5,7 тис. осіб позаоблікового складу**, з яких 3,6 тис. осіб – зовнішні сумісники, 2,1 тис. осіб – працюючі за цивільно-правовими договорами.

## Кількість працівників за формами зайнятості


(осіб)

	2019	2020	2021
Середньооблікова кількість штатних працівників	109793	106088	98855
Працюючі за цивільно-правовими договорами	1615	1564	2073
Зовнішні сумісники	4237	3677	3627

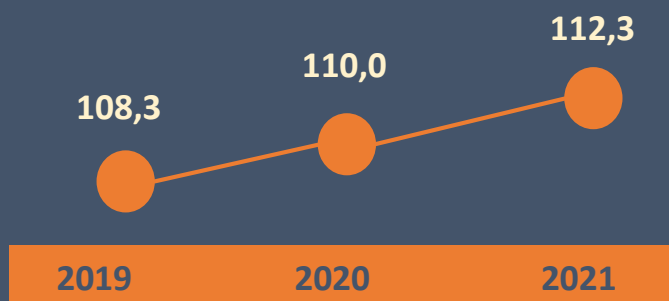
## Середньомісячна заробітна плата штатного працівника, грн



## У % до попереднього року



## Реальна заробітна плата, % до попереднього року




Середньомісячна номінальна заробітна плата штатного працівника підприємств області у 2021 році порівняно з 2020 роком зросла на 22,0% і становила **11183 грн**, що в 1,7 раза вище рівня мінімальної заробітної плати, що діяла в грудні 2021 року (6500 грн).

## Середньомісячна заробітна плата за окремими видами економічної діяльності у 2021 році

(грн)

Сільське господарство, лісове господарство та рибне господарство	10378
Промисловість	11202
Будівництво	9737
Оптова та роздрібна торгівля; ремонт автотранспортних засобів і мотоциклів	8822



Тимчасове розміщення й організація харчування	3074	min
Фінансова та страхова діяльність	15040	
Державне управління й оборона; обов'язкове соціальне страхування	16609	max
Освіта	11347	
Охорона здоров'я та надання соціальної допомоги	11092	