





# ЗОВНІШНЯ ТОРГІВЛЯ ТОВАРАМИ ЧЕРНІВЕЦЬКОЇ ОБЛАСТІ

I квартал 2023 року



Групи найбільш експортованих товарів

## ЕКСПОРТ ТОВАРІВ (у % до підсумку)



Продукти рослинного походження



Деревина і вироби з деревини



Живі тварини; продукти тваринного походження



Меблі



Готові харчові продукти



Інші

139118,5  
тис.дол. США

ІМПОРТ


САЛЬДО  
-74922,4  
тис.дол. США

ЕКСПОРТ

64196,1  
тис.дол. США

Групи найбільш імпортованих товарів

## ІМПОРТ ТОВАРІВ (у % до підсумку)



Мінеральні продукти



Машини, обладнання та механізми; електротехнічне обладнання



Текстильні матеріали та текстильні вироби



Продукція хімічної та пов'язаних з нею галузей промисловості



Полімерні матеріали та вироби з них



Інші