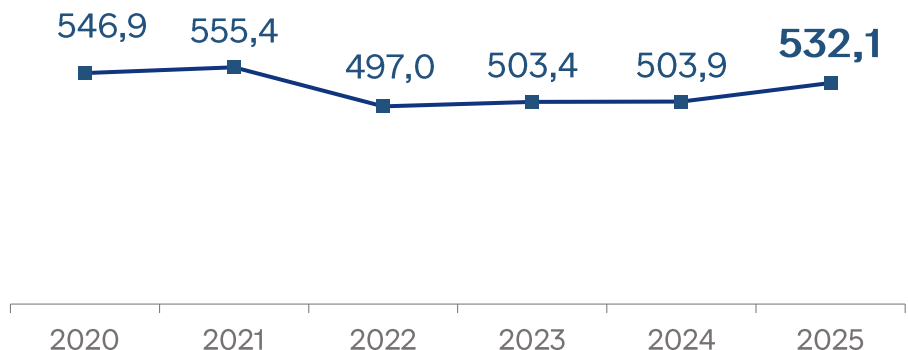


# ЗАГОТІВЛЯ ДЕРЕВИНИ У ЧЕРНІВЕЦЬКІЙ ОБЛАСТІ

2025

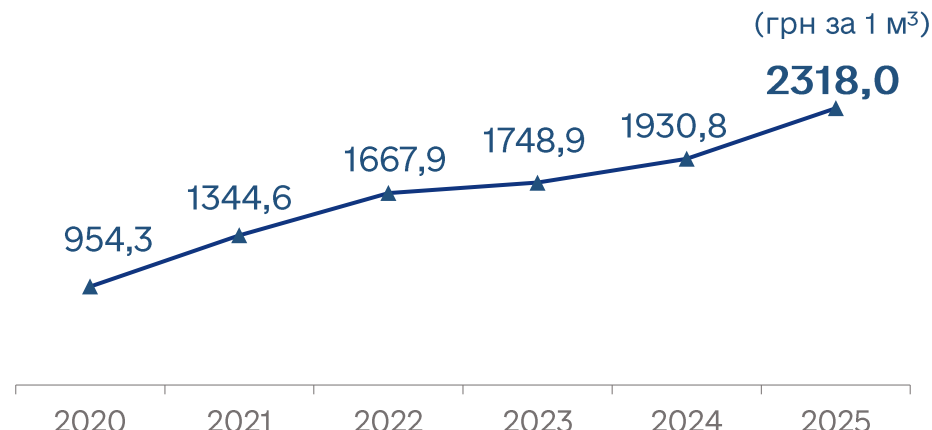
## КІЛЬКІСТЬ ЗАГОТОВЛЕНОЇ ДЕРЕВИНИ

(тис.м<sup>3</sup>)



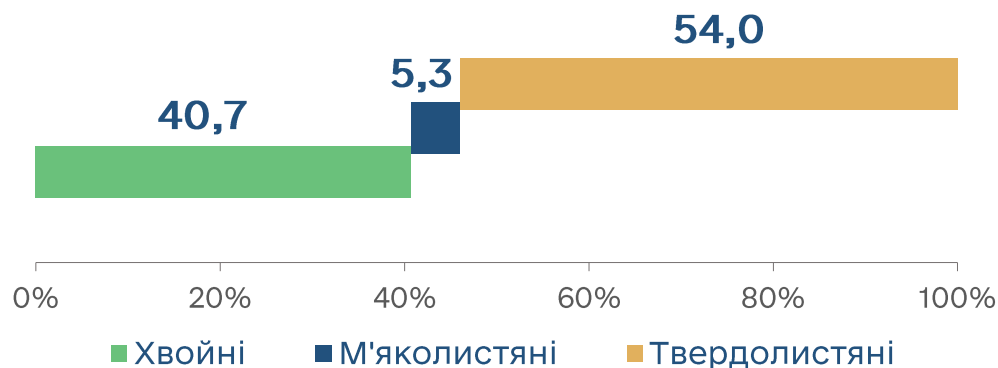
## СЕРЕДНЯ ЦІНА ЛІСОВОЇ ПРОДУКЦІЇ (КРУГЛОГО ЛІСУ), РЕАЛІЗОВАНОЇ В МЕЖАХ УКРАЇНИ

(грн за 1 м<sup>3</sup>)



## СТРУКТУРА ЗАГОТОВЛЕНОЇ ДЕРЕВИНИ ЗА ПОРОДНИМ СКЛАДОМ ДЕРЕВОСТАНІВ У 2025 РОЦІ

(відсотків до підсумку)



## СЕРЕДНЯ ЦІНА ЛІСОВОЇ ПРОДУКЦІЇ (КРУГЛОГО ЛІСУ), РЕАЛІЗОВАНОЇ В МЕЖАХ УКРАЇНИ, ЗА ВИДАМИ У 2025 РОЦІ

(грн за 1 м<sup>3</sup>)



ДІЛОВИЙ  
КРУГЛИЙ ЛІС  
ХВОЙНИХ  
ПОРІД  
3396,2



ДІЛОВИЙ  
КРУГЛИЙ ЛІС  
ЛИСТЯНИХ  
ПОРІД  
5561,5



ПАЛИВНА  
ДЕРЕВИНА  
1131,8