

Державна служба статистики України  
Головне управління статистики у Чернівецькій області

**Діяльність підприємств  
сфери послуг  
по містах та районах  
області  
за 2013 рік**

**Статистичний бюлетень**

Чернівці

**Державна служба статистики України  
Головне управління статистики у Чернівецькій області  
Управління статистики послуг  
Відділ статистики нефінансових послуг**

вул. Головна, 249-а, м. Чернівці, 58018, Україна  
тел: (0372) 55-09-42, факс: (037) 58-19-33  
E-mail: [gus@cv.ukrstat.gov.ua](mailto:gus@cv.ukrstat.gov.ua)  
веб-сайт: [www.cv.ukrstat.gov.ua](http://www.cv.ukrstat.gov.ua)

Відповідальна за випуск Поліщук Д.І.

**СКОРОЧЕННЯ**

тис. – тисяча  
грн. – гривня  
р. – рік

**УМОВНІ ПОЗНАЧЕННЯ**

Тире (–)	– явищ не було
Нуль (0)	– явища відбулися, але у вимірах, менших за ті, що можуть бути виражені використаними у таблиці розрядами

## Кількість підприємств сфери послуг

	Кількість підприємств сфери послуг у грудні 2013р., одиниць	З них діючих	Реалізовано послуг у середньому одним підприємством за 2013р., тис.грн.
<b>Чернівецька область</b>	<b>848</b>	<b>708</b>	<b>2158,9</b>
м. Чернівці	598	505	2729,4
м.Новодністровськ	21	19	953,9
райони			
Вижницький	28	21	733,7
Герцаївський	10	9	305,2
Глибоцький	25	19	573,8
Заставнівський	14	9	958,6
Кельменецький	15	14	728,4
Кіцманський	27	18	1226,1
Новоселицький	24	19	756,0
Путильський	9	9	823,5
Сокирянський	25	23	402,3
Сторожинецький	32	27	690,6
Хотинський	20	16	775,8

## Обсяг реалізованих послуг

	Обсяг реалізованих послуг (у ринкових цінах <sup>1</sup> ), тис.грн.		У % до загального обсягу	
	за 2013р.	за 2012р.	за 2013р.	за 2012р.
<b>Чернівецька область</b>	<b>1528517</b>	<b>1575649</b>	<b>100,0</b>	<b>100,0</b>
м. Чернівці	1378356	1410041	90,2	89,5
м.Новодністровськ	18124	18171	1,2	1,2
райони				
Вижницький	15408	15167	1,0	1,0
Герцаївський	2746	3519	0,2	0,2
Глибоцький	10903	15355	0,7	1,0
Заставнівський	8627	6925	0,6	0,4
Кельменецький	10197	9726	0,7	0,6
Кіцманський	22069	21303	1,4	1,4
Новоселицький	14365	16902	0,9	1,1
Путильський	7411	6715	0,5	0,4
Сокирянський	9253	10872	0,6	0,7
Сторожинецький	18645	18160	1,2	1,2
Хотинський	12412	22794	0,8	1,4

<sup>1</sup> У цій та наступних таблицях на стор. 4, 7, 14-25 включаючи ПДВ.

## Обсяг послуг, реалізованих населенню

	Обсяг послуг, реалізованих населенню <sup>1</sup> , тис.грн.		Частка послуг, реалізованих населенню у загальному обсязі реалізованих послуг, %	
	за 2013р.	за 2012р.	за 2013р.	за 2012р.
<b>Чернівецька область</b>	<b>548789</b>	<b>556799</b>	<b>35,9</b>	<b>35,3</b>
м. Чернівці	481997	484365	35,0	34,4
м.Новодністровськ	5536	5874	30,5	32,3
райони				
Вижницький	7892	8896	51,2	58,7
Герцаївський	2254	1963	82,1	55,8
Глибоцький	1876	4512	17,2	29,4
Заставнівський	3521	2045	40,8	29,5
Кельменецький	4495	4912	44,1	50,5
Кіцманський	12385	12444	56,1	58,4
Новоселицький	7929	8484	55,2	50,2
Путильський	1197	1056	16,1	15,7
Сокирянський	4428	4939	47,9	45,7
Сторожинецький	8622	8488	46,2	46,7
Хотинський	6657	8822	53,6	38,7

<sup>1</sup> Див. виноску до табл на стор.3.

## Реалізація послуг з основного виду діяльності

	За 2013р.		
	обсяг реалізованих послуг з основного виду діяльності, тис.грн.	кількість виконаних замовлень з основного виду діяльності, тис.	середня вартість одного замовлення, грн.
<b>Чернівецька область</b>	<b>1480815,0</b>	<b>49856,6</b>	<b>29,7</b>
м. Чернівці	1335248,9	44623,2	29,9
м.Новодністровськ	18094,2	64,0	282,5
райони			
Вижницький	15034,9	442,2	34,0
Герцаївський	2746,4	140,3	19,6
Глибоцький	10061,4	16,5	611,2
Заставнівський	8603,2	79,1	108,8
Кельменецький	8990,7	49,2	182,7
Кіцманський	21866,8	2200,4	9,9
Новоселицький	14014,7	467,6	30,0
Путильський	7411,1	59,1	125,4
Сокирянський	9104,6	42,7	213,3
Сторожинецький	17531,6	730,6	24,0
Хотинський	12106,5	941,7	12,9

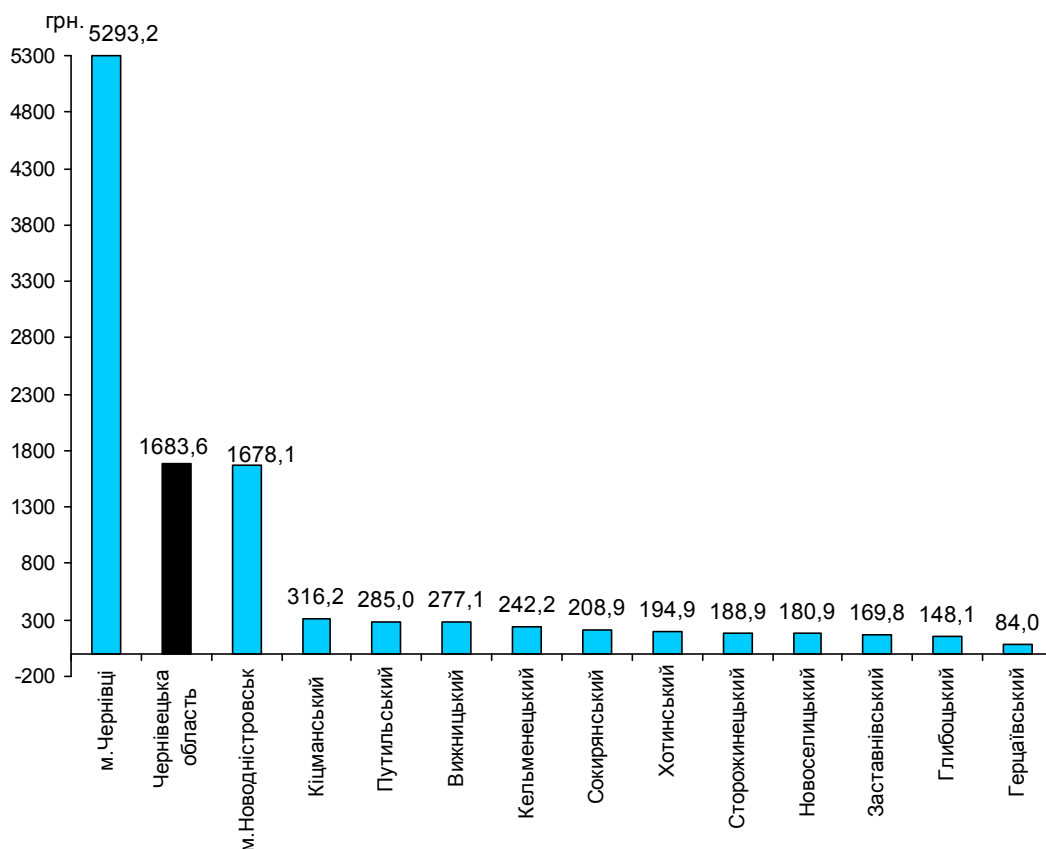
**Обсяг реалізованих послуг  
у розрахунку на одиницю населення**

(грн.)

	за 2013р.
--	-----------

<b>Чернівецька область</b>	1683,57
м.Чернівці	5293,23
м.Новодністровськ	1678,14
райони	
Вижницький	277,13
Герцаївський	83,99
Глибоцький	148,14
Заставнівський	169,83
Кельменецький	242,21
Кіцманський	316,18
Новоселицький	180,92
Путильський	285,04
Сокирянський	208,86
Сторожинецький	188,91
Хотинський	194,86

**Обсяг реалізованих послугу розрахунку на одиницю населення  
за 2013 рік**



## Індекси обсягу реалізованих послуг

(відсотків)

	2013р. до 2012р.
<b>Чернівецька область</b>	95,4
м.Чернівці	96,2
м.Новодністровськ	97,6
райони	
Вижницький	99,7
Герцаївський	80,2
Глибоцький	70,4
Заставнівський	122,4
Кельменецький	103,4
Кіцманський	101,9
Новоселицький	83,8
Пугильський	109,0
Сокирянський	82,4
Сторожинецький	101,2
Хотинський	54,0

## Чисельність працівників сфери послуг

(осіб)

	За грудень 2013р.		
	загальна кількість працівників	середньооблікова кількість штатних працівників	середня кількість позаштатних працівників
<b>Чернівецька область</b>	<b>16708</b>	<b>15455</b>	<b>1253</b>
м.Чернівці	14287	13267	1020
м.Новодністровськ	204	181	23
райони			
Вижницький	409	381	28
Герцаївський	96	88	8
Глибоцький	215	197	18
Заставнівський	135	125	10
Кельменецький	143	130	13
Кіцманський	185	152	33
Новоселицький	169	159	10
Пугильський	115	110	5
Сокирянський	198	184	14
Сторожинецький	360	313	47
Хотинський	192	168	24

## Обсяг реалізованих послуг за видами економічної діяльності

	Обсяг реалізованих послуг (у ринкових цінах <sup>1</sup> ), тис.грн.		Обсяг послуг, реалізованих населенню, тис.грн.	
	за грудень 2013р.	кумулятивно за 2013р.	за грудень 2013р.	кумулятивно за 2013р.
<b>Усього</b>	<b>137717</b>	<b>1528517</b>	<b>48879</b>	<b>548789</b>
Оптова та роздрібна торгівля; ремонт автотранспортних засобів і мотоциклів	78	836	35	406
технічне обслуговування та ремонт автотранспортних засобів	78	836	35	406
Транспорт, складське господарство, поштова та кур'єрська діяльність	40672	471177	14785	173234
пасажирський залізничний транспорт міжміського сполучення	—	—	—	—
вантажний залізничний транспорт	15	307	—	—
інший пасажирський наземний транспорт	16908	210108	11519	112900
вантажний автомобільний транспорт, надання послуг перевезення речей	3764	34937	17	378
водний транспорт	—	—	—	—
авіаційний транспорт	601	9914	—	—
складське господарство та допоміжна діяльність у сфері транспорту	11048	126018	2028	48633
поштова та кур'єрська діяльність	8338	89894	1220	11323
Тимчасове розміщування й організація харчування	1252	21182	432	9588
діяльність готелів і подібних засобів тимчасового розміщування	1252	18085	432	6511
діяльність засобів розміщування на період відпустки та іншого тимчасового проживання	—	3097	—	3077
надання місць кемпінгами та стоянками для житлових автофургонів і причепів	—	—	—	—
діяльність інших засобів тимчасового розміщування	—	—	—	—

Продовження

	Обсяг реалізованих послуг (у ринкових цінах <sup>1</sup> ), тис.грн.		Обсяг послуг, реалізованих населенню, тис.грн.	
	за грудень 2013р.	кумулятивно за 2013р.	за грудень 2013р.	кумулятивно за 2013р.
Інформація та телекомунікації	43442	505702	13055	155272
видавнича діяльність, виробництво кіно- та відеофільмів, телевізійних програм, видання звукозаписів, діяльність у сфері радіо та телевізійного мовлення	1655	18519	672	5975
телекомунікації (електрозв'язок)	38599	460885	11960	144658
комп'ютерне програмування та надання інших інформаційних послуг	3187	26299	424	4640
Операції з нерухомим майном	21125	229276	4676	53543
купівля та продаж власного нерухомого майна	83	591	–	–
надання в оренду й експлуатацію власного чи орендованого нерухомого майна	20915	227496	4594	52869
операції з нерухомим майном за винагороду або на основі контракту	127	1190	82	674
Професійна, наукова та технічна діяльність	9323	90720	2496	27078
діяльність у сферах права, бухгалтерського обліку, архітектури та інжинірингу, технічні випробування та дослідження, діяльність головних управлінь (хед- офісів)	6484	55804	2178	22491
наукові дослідження та розробки	1101	16364	16	914
рекламна діяльність і дослідження кон'юнктури ринку, інша професійна, наукова та технічна діяльність, ветеринарна діяльність	1739	18552	302	3674
Діяльність у сфері адміністративного та допоміжного обслуговування	6362	70484	399	5883
оренда, прокат і лізинг	916	12310	4	105
діяльність із працевлаштування	119	713	15	186

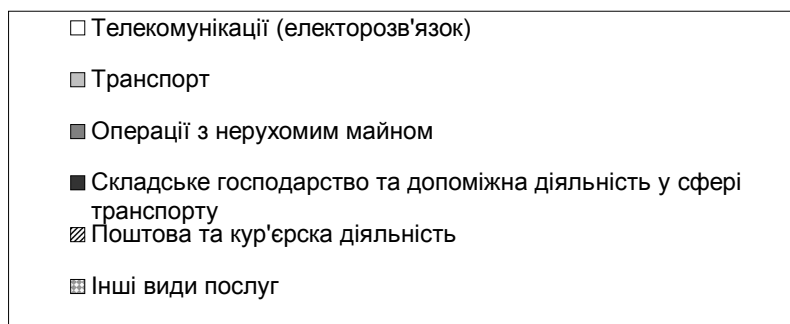
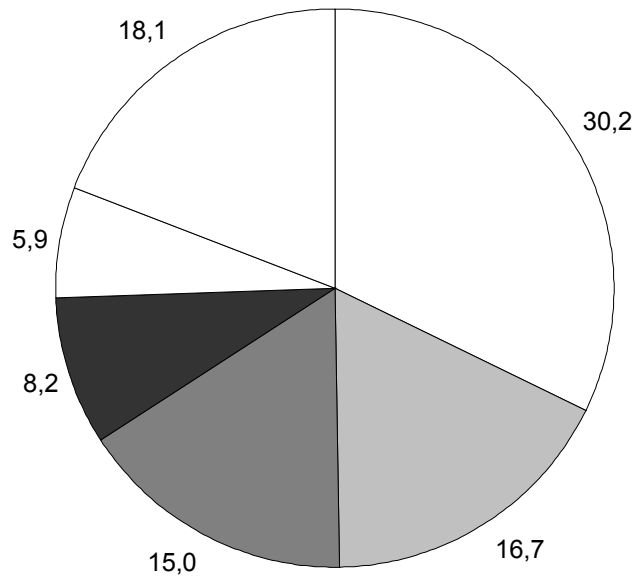


	Обсяг реалізованих послуг (у ринкових цінах <sup>1</sup> ), тис.грн.		Обсяг послуг, реалізованих населенню, тис.грн.	
	за грудень 2013р.	кумулятивно за 2013р.	за грудень 2013р.	кумулятивно за 2013р.
діяльність туристичних агентств, туристичних операторів, надання інших послуг із бронювання та пов'язана з цим діяльність	197	3971	195	3354
діяльність охоронних служб та проведення розслідувань	958	9149	2	10
обслуговування будинків і територій	3511	39610	178	2128
адміністративна та допоміжна офісна діяльність, інші допоміжні комерційні послуги	661	4732	5	100
Освіта	7582	62322	7432	61118
дошкільна освіта	17	157	17	157
початкова освіта	—	—	—	—
середня освіта	1919	19056	1830	18301
вища освіта	5352	39578	5329	39437
інші види освіти	294	3531	256	3223
Охорона здоров'я та надання соціальної допомоги	4761	48009	4087	42514
охорона здоров'я	4761	48009	4087	42514
надання послуг догляду та соціальної допомоги	—	—	—	—
Мистецтво, спорт, розваги та відпочинок	1170	9327	315	7574
діяльність у сфері творчості, мистецтва та розваг	9	155	7	86
функціонування бібліотек, архівів, музеїв та інших закладів культури	—	11	—	—
організування азартних ігор	294	3142	294	3142
діяльність у сфері спорту	846	1195	9	128
організування відпочинку та розваг	21	4824	5	4219
Надання інших видів послуг	1951	19484	1167	12579
ремонт комп'ютерів і обладнання зв'язку	505	4055	12	110
ремонт побутових виробів і предметів особистого вжитку	96	1506	18	203
надання інших індивідуальних послуг	1351	13923	1137	12266

<sup>1</sup> Див. виноску до табл. на стор.3.

## Розподіл обсягу реалізованих послуг за видами економічної діяльності у 2013 році

(відсотків)



**Обсяг реалізованих послуг за видами економічної діяльності  
по м.Чернівці**

	Обсяг реалізованих послуг (у ринкових цінах <sup>1</sup> ), тис.грн.		Обсяг послуг, реалізованих населенню, тис.грн.	
	за грудень 2013р.	кумулятивно за 2013р.	за грудень 2013р.	кумулятивно за 2013р.
<b>Усього</b>	<b>122810</b>	<b>1378356</b>	<b>43190</b>	<b>481997</b>
Оптова та роздрібна торгівля; ремонт автотранспортних засобів і мотоциклів	62	706	35	406
технічне обслуговування та ремонт автотранспортних засобів	62	706	35	406
Транспорт, складське господарство, поштова та кур'єрська діяльність	32320	390643	12711	148846
пасажирський залізничний транспорт міжміського сполучення	—	—	—	—
вантажний залізничний транспорт	15	307	—	—
інший пасажирський наземний транспорт	15035	188121	9656	91008
вантажний автомобільний транспорт, надання послуг перевезення речей	2299	20199	13	299
водний транспорт	—	—	—	—
авіаційний транспорт	601	9914	—	—
складське господарство та допоміжна діяльність у сфері транспорту	6032	82209	1822	46217
поштова та кур'єрська діяльність	8338	89894	1220	11323
Тимчасове розміщування й організація харчування	1187	18896	368	7302
діяльність готелів і подібних засобів тимчасового розміщування	1187	17566	368	5992
діяльність засобів розміщування на період відпустки та іншого тимчасового проживання	—	1330	—	1310
надання місць кемпінгами та стоянками для житлових автофургонів і причепів	—	—	—	—
діяльність інших засобів тимчасового розміщування	—	—	—	—

Продовження

	Обсяг реалізованих послуг (у ринкових цінах <sup>1</sup> ), тис.грн.		Обсяг послуг, реалізованих населенню, тис.грн.	
	за грудень 2013р.	кумулятивно за 2013р.	за грудень 2013р.	кумулятивно за 2013р.
Інформація та телекомунікації	42783	499569	12763	152288
видавнича діяльність, виробництво кіно- та відеофільмів, телевізійних програм, видання звукозаписів, діяльність у сфері радіо та телевізійного мовлення	1383	15546	543	4229
телекомунікації (електрозв'язок)	38239	457860	11817	143517
комп'ютерне програмування та надання інших інформаційних послуг	3161	26163	402	4542
Операції з нерухомим майном	19707	214549	3898	43878
купівля та продаж власного нерухомого майна	83	591	–	–
надання в оренду й експлуатацію власного чи орендованого нерухомого майна	19497	212768	3817	43204
операції з нерухомим майном за винагороду або на основі контракту	127	1190	82	674
Професійна, наукова та технічна діяльність	6547	64108	1154	14700
діяльність у сферах права, бухгалтерського обліку, архітектури та інжинірингу, технічні випробування та дослідження, діяльність головних управлінь (хед- офісів)	3982	30382	843	10262
наукові дослідження та розробки	933	16034	16	914
рекламна діяльність і дослідження кон'юнктури ринку, інша професійна, наукова та технічна діяльність, ветеринарна діяльність	1632	17692	294	3524
Діяльність у сфері адміністративного та допоміжного обслуговування	5893	64935	229	3878
оренда, прокат і лізинг	828	11064	4	105
діяльність із працевлаштування	119	713	15	186

Продовження

	Обсяг реалізованих послуг (у ринкових цінах <sup>1</sup> ), тис.грн.		Обсяг послуг, реалізованих населенню, тис.грн.	
	за грудень 2013р.	кумулятивно за 2013р.	за грудень 2013р.	кумулятивно за 2013р.
діяльність туристичних агентств, туристичних операторів, надання інших послуг із бронювання та пов'язана з цим діяльність	197	3963	195	3354
діяльність охоронних служб та проведення розслідувань	958	9149	2	10
обслуговування будинків і територій	3175	35526	9	123
адміністративна та допоміжна офісна діяльність, інші допоміжні комерційні послуги	617	4521	5	100
Освіта	6607	50925	6550	50281
дошкільна освіта	17	157	17	157
початкова освіта	—	—	—	—
середня освіта	1331	11859	1301	11402
вища освіта	5031	36468	5007	36327
інші види освіти	228	2441	225	2395
Охорона здоров'я та надання соціальної допомоги	4648	45979	4037	40992
охорона здоров'я	4648	45979	4037	40992
надання послуг догляду та соціальної допомоги	—	—	—	—
Мистецтво, спорт, розваги та відпочинок	1161	9188	306	7446
діяльність у сфері творчості, мистецтва та розваг	9	155	7	86
функціонування бібліотек, архівів, музеїв та інших закладів культури	—	0	—	—
організування азартних ігор	294	3142	294	3142
діяльність у сфері спорту	837	1067	0	0
організування відпочинку та розваг	21	4824	5	4219
Надання інших видів послуг	1896	18859	1139	11981
ремонт комп'ютерів і обладнання зв'язку	505	4055	12	110
ремонт побутових виробів і предметів особистого вжитку	85	1381	8	78
надання інших індивідуальних послуг	1307	13422	1119	11793

<sup>1</sup> Див. виноску до табл. на стор.3

**Обсяг реалізованих послуг за видами економічної діяльності  
по м.Новодністровську**

	Обсяг реалізованих послуг (у ринкових цінах <sup>1</sup> ), тис.грн.		Обсяг послуг, реалізованих населенню, тис.грн.	
	за грудень 2013р.	кумулятивно за 2013р.	за грудень 2013р.	кумулятивно за 2013р.
<b>Усього</b>	<b>1747,7</b>	<b>18123,9</b>	<b>481,3</b>	<b>5535,7</b>
Оптова та роздрібна торгівля; ремонт автотранспортних засобів і мотоциклів	–	–	–	–
Транспорт, складське господарство, поштова та кур'єрська діяльність	1,8	31,6	–	1,6
Тимчасове розміщення й організація харчування	–	–	–	–
Інформація та телекомунікації	73,9	681,1	55,4	594,6
Операції з нерухомим майном	687,5	6248,7	386,4	4665,7
Професійна, наукова та технічна діяльність	838,2	10137,1	15,3	99,2
Діяльність у сфері адміністративного та допоміжного обслуговування	63,0	552,3	–	–
Освіта	83,3	473,1	24,2	174,6
Охорона здоров'я та надання соціальної допомоги	–	–	–	–
Мистецтво, спорт, розваги та відпочинок	–	–	–	–
Надання інших видів послуг	–	–	–	–

<sup>1</sup> Див. виноску до табл. на стор.3

**Обсяг реалізованих послуг за видами економічної діяльності  
по Вижницькому району**

	Обсяг реалізованих послуг (у ринкових цінах <sup>1</sup> ), тис.грн.		Обсяг послуг, реалізованих населенню, тис.грн.	
	за грудень 2013р.	кумулятивно за 2013р.	за грудень 2013р.	кумулятивно за 2013р.
<b>Усього</b>	<b>1444,9</b>	<b>15408,3</b>	<b>678,7</b>	<b>7891,9</b>
Оптова та роздрібна торгівля; ремонт автотранспортних засобів і мотоциклів	–	–	–	–
Транспорт, складське господарство, поштова та кур'єрська діяльність	729,6	7827,9	157,2	1933,2
Тимчасове розміщення й організація харчування	–	0,1	–	0,1
Інформація та телекомунікації	90,3	682,6	0,8	15,1
Операції з нерухомим майном	74,4	768,2	19,8	243,4
Професійна, наукова та технічна діяльність	159,8	1404,7	143,9	1345,1
Діяльність у сфері адміністративного та допоміжного обслуговування	23,3	243,8	–	–
Освіта	361,6	3631,2	351,1	3505,2
Охорона здоров'я та надання соціальної допомоги	–	778,8	–	778,8
Мистецтво, спорт, розваги та відпочинок	–	–	–	–
Надання інших видів послуг	5,9	71,0	5,9	71,0

<sup>1</sup> Див. виноску до табл. на стор.3

**Обсяг реалізованих послуг за видами економічної діяльності  
по Герцаївському району**

	Обсяг реалізованих послуг (у ринкових цінах <sup>1</sup> ), тис.грн.		Обсяг послуг, реалізованих населенню, тис.грн.	
	за грудень 2013р.	кумулятивно за 2013р.	за грудень 2013р.	кумулятивно за 2013р.
<b>Усього</b>	<b>410,8</b>	<b>2746,4</b>	<b>137,4</b>	<b>2254,0</b>
Оптова та роздрібна торгівля; ремонт автотранспортних засобів і мотоциклів	–	–	–	–
Транспорт, складське господарство, поштова та кур'єрська діяльність	323,1	1220,3	58,7	815,2
Тимчасове розміщення й організація харчування	–	–	–	–
Інформація та телекомунікації	2,0	32,5	2,0	32,5
Операції з нерухомим майном	–	–	–	–
Професійна, наукова та технічна діяльність	11,4	195,4	7,8	180,2
Діяльність у сфері адміністративного та допоміжного обслуговування	12,7	159,5	7,3	87,4
Освіта	50,7	1022,8	50,7	1022,8
Охорона здоров'я та надання соціальної допомоги	10,9	115,9	10,9	115,9
Мистецтво, спорт, розваги та відпочинок	–	–	–	–
Надання інших видів послуг	–	–	–	–

<sup>1</sup> Див. виноску до табл. на стор.3



**Обсяг реалізованих послуг за видами економічної діяльності  
по Глибоцькому району**

	Обсяг реалізованих послуг (у ринкових цінах <sup>1</sup> ), тис.грн.		Обсяг послуг, реалізованих населенню, тис.грн.	
	за грудень 2013р.	кумулятивно за 2013р.	за грудень 2013р.	кумулятивно за 2013р.
<b>Усього</b>	<b>1120,7</b>	<b>10902,9</b>	<b>178,0</b>	<b>1875,7</b>
Оптова та роздрібна торгівля; ремонт автотранспортних засобів і мотоциклів	–	–	–	–
Транспорт, складське господарство, поштова та кур'єрська діяльність	732,3	6844,9	3,6	94,3
Тимчасове розміщення й організація харчування	–	–	–	–
Інформація та телекомунікації	2,5	33,8	2,5	33,8
Операції з нерухомим майном	221,6	2268,1	14,6	154,3
Професійна, наукова та технічна діяльність	77,1	771,6	77,1	667,4
Діяльність у сфері адміністративного та допоміжного обслуговування	–	–	–	–
Освіта	80,2	917,7	80,2	901,1
Охорона здоров'я та надання соціальної допомоги	7,0	66,8	–	24,8
Мистецтво, спорт, розваги та відпочинок	–	–	–	–
Надання інших видів послуг	–	–	–	–

<sup>1</sup> Див. виноску до табл. на стор.3

**Обсяг реалізованих послуг за видами економічної діяльності  
по Заставнівському району**

	Обсяг реалізованих послуг (у ринкових цінах <sup>1</sup> ), тис.грн.		Обсяг послуг, реалізованих населенню, тис.грн.	
	за грудень 2013р.	кумулятивно за 2013р.	за грудень 2013р.	кумулятивно за 2013р.
<b>Усього</b>	<b>1205,0</b>	<b>8627,3</b>	<b>241,7</b>	<b>3520,8</b>
Оптова та роздрібна торгівля; ремонт автотранспортних засобів і мотоциклів	–	–	–	–
Транспорт, складське господарство, поштова та кур'єрська діяльність	1050,2	6017,5	93,4	982,0
Тимчасове розміщення й організація харчування	–	1230,5	–	1230,5
Інформація та телекомунікації	10,5	118,2	4,0	59,0
Операції з нерухомим майном	–	–	–	–
Професійна, наукова та технічна діяльність	67,8	471,5	67,8	459,7
Діяльність у сфері адміністративного та допоміжного обслуговування	–	–	–	–
Освіта	76,5	789,6	76,5	789,6
Охорона здоров'я та надання соціальної допомоги	–	–	–	–
Мистецтво, спорт, розваги та відпочинок	–	–	–	–
Надання інших видів послуг	–	–	–	–

<sup>1</sup> Див. виноску до табл. на стор.3

**Обсяг реалізованих послуг за видами економічної діяльності  
по Кельменецькому району**

	Обсяг реалізованих послуг (у ринкових цінах <sup>1</sup> ), тис.грн.		Обсяг послуг, реалізованих населенню, тис.грн.	
	за грудень 2013р.	кумулятивно за 2013р.	за грудень 2013р.	кумулятивно за 2013р.
<b>Усього</b>	<b>1133,1</b>	<b>10197,1</b>	<b>452,9</b>	<b>4495,1</b>
Оптова та роздрібна торгівля; ремонт автотранспортних засобів і мотоциклів	–	–	–	–
Транспорт, складське господарство, поштова та кур'єрська діяльність	468,3	3342,7	20,7	131,2
Тимчасове розміщення й організація харчування	–	–	–	–
Інформація та телекомунікації	9,4	153,7	–	–
Операції з нерухомим майном	28,0	263,7	–	–
Професійна, наукова та технічна діяльність	383,1	3393,8	290,3	2712,5
Діяльність у сфері адміністративного та допоміжного обслуговування	185,4	2329,3	83,0	947,3
Освіта	58,9	701,8	58,9	701,8
Охорона здоров'я та надання соціальної допомоги	–	12,1	–	2,3
Мистецтво, спорт, розваги та відпочинок	–	–	–	–
Надання інших видів послуг	–	–	–	–

<sup>1</sup>Див. виноску до табл. на стор.3

**Обсяг реалізованих послуг за видами економічної діяльності  
по Кіцманському району**

	Обсяг реалізованих послуг (у ринкових цінах <sup>1</sup> ), тис.грн.		Обсяг послуг, реалізованих населенню, тис.грн.	
	за грудень 2013р.	кумулятивно за 2013р.	за грудень 2013р.	кумулятивно за 2013р.
<b>Усього</b>	<b>2036,2</b>	<b>22069,3</b>	<b>1107,9</b>	<b>12384,9</b>
Оптова та роздрібна торгівля; ремонт автотранспортних засобів і мотоциклів	–	–	–	–
Транспорт, складське господарство, поштова та кур'єрська діяльність	1758,3	19002,7	842,7	10267,5
Тимчасове розміщення й організація харчування	–	–	–	–
Інформація та телекомунікації	50,5	490,9	18,1	279,6
Операції з нерухомим майном	33,0	388,0	–	–
Професійна, наукова та технічна діяльність	119,0	860,5	106,6	766,5
Діяльність у сфері адміністративного та допоміжного обслуговування	0,5	8,0	–	–
Освіта	53,7	1110,0	30,6	990,6
Охорона здоров'я та надання соціальної допомоги	21,2	209,2	9,9	80,7
Мистецтво, спорт, розваги та відпочинок	–	–	–	–
Надання інших видів послуг	–	–	–	–

<sup>1</sup> Див. виноску до табл. на стор.3

**Обсяг реалізованих послуг за видами економічної діяльності  
по Новоселицькому району**

	Обсяг реалізованих послуг (у ринкових цінах <sup>1</sup> ), тис.грн.		Обсяг послуг, реалізованих населенню, тис.грн.	
	за грудень 2013р.	кумулятивно за 2013р.	за грудень 2013р.	кумулятивно за 2013р.
<b>Усього</b>	<b>1403,2</b>	<b>14364,7</b>	<b>594,7</b>	<b>7929,1</b>
Оптова та роздрібна торгівля; ремонт автотранспортних засобів і мотоциклів	15,9	129,6	–	–
Транспорт, складське господарство, поштова та кур'єрська діяльність	931,6	9684,1	356,5	4441,4
Тимчасове розміщення й організація харчування	–	–	–	–
Інформація та телекомунікації	–	–	–	–
Операції з нерухомим майном	27,5	570,6	26,5	540,5
Професійна, наукова та технічна діяльність	418,0	3204,9	201,5	2171,7
Діяльність у сфері адміністративного та допоміжного обслуговування	–	–	–	–
Освіта	1,7	482,0	1,7	482,0
Охорона здоров'я та надання соціальної допомоги	–	165,7	–	165,7
Мистецтво, спорт, розваги та відпочинок	8,5	127,8	8,5	127,8
Надання інших видів послуг	–	–	–	–

<sup>1</sup> Див. виноску до табл. на стор.3

**Обсяг реалізованих послуг за видами економічної діяльності  
по Путильському району**

	Обсяг реалізованих послуг (у ринкових цінах <sup>1</sup> ), тис.грн.		Обсяг послуг, реалізованих населенню, тис.грн.	
	за грудень 2013р.	кумулятивно за 2013р.	за грудень 2013р.	кумулятивно за 2013р.
<b>Усього</b>	<b>901,0</b>	<b>7411,1</b>	<b>111,4</b>	<b>1196,8</b>
Оптова та роздрібна торгівля; ремонт автотранспортних засобів і мотоциклів	–	–	–	–
Транспорт, складське господарство, поштова та кур'єрська діяльність	581,9	5095,5	–	–
Тимчасове розміщення й організація харчування	64,5	519,2	64,5	519,2
Інформація та телекомунікації	20,5	330,6	19,0	290,8
Операції з нерухомим майном	–	–	–	–
Професійна, наукова та технічна діяльність	230,9	1425,1	24,7	346,1
Діяльність у сфері адміністративного та допоміжного обслуговування	–	–	–	–
Освіта	–	–	–	–
Охорона здоров'я та надання соціальної допомоги	–	–	–	–
Мистецтво, спорт, розваги та відпочинок	–	–	–	–
Надання інших видів послуг	3,2	40,7	3,2	40,7

<sup>1</sup> Див. виноску до табл. на стор.3

**Обсяг реалізованих послуг за видами економічної діяльності  
по Сокирянському району**

	Обсяг реалізованих послуг (у ринкових цінах <sup>1</sup> ), тис.грн.		Обсяг послуг, реалізованих населенню, тис.грн.	
	за грудень 2013р.	кумулятивно за 2013р.	за грудень 2013р.	кумулятивно за 2013р.
<b>Усього</b>	<b>652,0</b>	<b>9252,6</b>	<b>384,1</b>	<b>4428,7</b>
Оптова та роздрібна торгівля; ремонт автотранспортних засобів і мотоциклів	–	–	–	–
Транспорт, складське господарство, поштова та кур'єрська діяльність	214,4	4314,4	22,0	241,2
Тимчасове розміщення й організація харчування	–	–	–	–
Інформація та телекомунікації	61,7	536,0	52,6	437,5
Операції з нерухомим майном	141,5	1782,5	126,0	1622,9
Професійна, наукова та технічна діяльність	62,0	1189,4	54,2	976,4
Діяльність у сфері адміністративного та допоміжного обслуговування	2,4	12,4	–	–
Освіта	121,7	1057,0	121,7	1057,0
Охорона здоров'я та надання соціальної допомоги	41,0	266,2	0,3	9,6
Мистецтво, спорт, розваги та відпочинок	–	10,6	–	–
Надання інших видів послуг	7,3	84,1	7,3	84,1

<sup>1</sup> Див. виноску до табл. на стор.3

**Обсяг реалізованих послуг за видами економічної діяльності  
по Сторожинецькому району**

	Обсяг реалізованих послуг (у ринкових цінах <sup>1</sup> ), тис.грн.		Обсяг послуг, реалізованих населенню, тис.грн.	
	за грудень 2013р.	кумулятивно за 2013р.	за грудень 2013р.	кумулятивно за 2013р.
<b>Усього</b>	<b>1750,5</b>	<b>18645,1</b>	<b>798,3</b>	<b>8622,3</b>
Оптова та роздрібна торгівля; ремонт автотранспортних засобів і мотоциклів	–	–	–	–
Транспорт, складське господарство, поштова та кур'єрська діяльність	931,6	9705,2	166,0	1961,7
Тимчасове розміщення й організація харчування	–	–	–	–
Інформація та телекомунікації	14,0	213,5	9,8	132,3
Операції з нерухомим майном	172,5	2052,3	172,5	2052,3
Професійна, наукова та технічна діяльність	313,5	2628,6	260,6	1730,9
Діяльність у сфері адміністративного та допоміжного обслуговування	181,9	2243,9	79,3	970,4
Освіта	86,1	1211,9	86,1	1211,9
Охорона здоров'я та надання соціальної допомоги	12,6	163,0	12,6	163,0
Мистецтво, спорт, розваги та відпочинок	–	–	–	–
Надання інших видів послуг	38,3	426,7	11,4	399,8

<sup>1</sup> Див. виноску до табл. на стор.3



**Обсяг реалізованих послуг за видами економічної діяльності  
по Хотинському району**

	Обсяг реалізованих послуг (у ринкових цінах <sup>1</sup> ), тис.грн.		Обсяг послуг, реалізованих населенню, тис.грн.	
	за грудень 2013р.	кумулятивно за 2013р.	за грудень 2013р.	кумулятивно за 2013р.
<b>Усього</b>	<b>1102,1</b>	<b>12412,3</b>	<b>522,4</b>	<b>6656,9</b>
Оптова та роздрібна торгівля; ремонт автотранспортних засобів і мотоциклів	–	–	–	–
Транспорт, складське господарство, поштова та кур'єрська діяльність	629,6	7446,8	252,9	3518,1
Тимчасове розміщення й організація харчування	–	536,8	–	536,8
Інформація та телекомунікації	324,2	2859,9	128,2	1108,9
Операції з нерухомим майном	31,9	385,7	31,9	385,7
Професійна, наукова та технічна діяльність	95,7	928,7	92,5	923,1
Діяльність у сфері адміністративного та допоміжного обслуговування	–	–	–	–
Освіта	–	–	–	–
Охорона здоров'я та надання соціальної допомоги	20,7	251,9	16,9	181,8
Мистецтво, спорт, розваги та відпочинок	–	–	–	–
Надання інших видів послуг	–	2,5	–	2,5

<sup>1</sup> Див. виноску до табл. на стор.3

**Фонд оплати праці та середньомісячна заробітна плата  
штатних працівників за видами економічної діяльності,  
що відносяться до сфери нефінансових послуг,  
за 2013 рік<sup>1</sup>**

	Фонд оплати праці штатних працівників, тис.грн.	Середньомісячна заробітна плата одного штатного працівника	
		грн.	у % до середнього рівня
Оптова та роздрібна торгівля; ремонт автотранспортних засобів і мотоциклів	221129,4	2021	81,4
Транспорт, складське господарство, поштова та кур'єрська діяльність	192005,2	2230	89,8
транспорт	155478,3	2431	97,9
поштова та кур'єрська діяльність	36526,9	1651	66,5
Тимчасове розміщення й організація харчування	16383,0	1251	50,4
Інформація та телекомунікації	62463,3	2676	107,8
Операції з нерухомим майном	63260,2	2286	92,0
Професійна, наукова та технічна діяльність	78092,1	2857	115,0
наукові дослідження і розробки	16090,5	2369	95,4
Діяльність у сфері адміністративного та допоміжного обслуговування	42178,7	2484	100,0
Освіта	1092439,9	2624	105,7
Охорона здоров'я та надання соціальної допомоги	578291,0	2150	86,6
охорона здоров'я	498954,1	2124	85,5
Мистецтво, спорт, розваги та відпочинок	85509,0	2273	91,5
діяльність у сфері творчості, мистецтва та розваг	51156,1	2208	88,9
функціонування бібліотек, архівів, музеїв та інших закладів культури	26393,2	2449	98,6
Надання інших видів послуг	19417,1	1630	65,6

<sup>1</sup> Дані попередні.

## Зміст

	Стор,
Кількість підприємств сфери послуг .....	3
Обсяг реалізованих послуг .....	3
Обсяг послуг, реалізованих населенню .....	4
Реалізація послуг з основного виду діяльності .....	4
Обсяг реалізованих послуг у розрахунку на одиницю населення.....	5
Індекси обсягу реалізованих послуг .....	6
Чисельність працівників сфери послуг .....	6
Обсяг реалізованих послуг за видами економічної діяльності .	7
Розподіл обсягу реалізованих послуг за видами економічної діяльності.....	10
Обсяг реалізованих послуг за видами економічної діяльності по м. Чернівці .....	11
Обсяг реалізованих послуг за видами економічної діяльності по м. Новодністровську.....	14
Обсяг реалізованих послуг за видами економічної діяльності по Вижницькому району.....	15
Обсяг реалізованих послуг за видами економічної діяльності по Герцаївському району.....	16
Обсяг реалізованих послуг за видами економічної діяльності по Глибоцькому району.....	17
Обсяг реалізованих послуг за видами економічної діяльності по Заставнівському району.....	18
Обсяг реалізованих послуг за видами економічної діяльності по Кельменецькому району.....	19
Обсяг реалізованих послуг за видами економічної діяльності по Кіцманському району.....	20

Обсяг реалізованих послуг за видами економічної діяльності по Новоселицькому району.....	21
Обсяг реалізованих послуг за видами економічної діяльності по Путильському району.....	22
Обсяг реалізованих послуг за видами економічної діяльності по Сокирянському району.....	23
Обсяг реалізованих послуг за видами економічної діяльності по Сторожинецькому району.....	24
Обсяг реалізованих послуг за видами економічної діяльності по Хотинському району.....	25
Фонд оплати праці та середньомісячна заробітна плата штатних працівників за видами економічної діяльності, що відносяться до сфери нефінансових послуг за 2013 рік.....	26

Вих. №05-01-39/22

**Державна служба статистики України  
Головне управління статистики у Чернівецькій області**

**Діяльність підприємств сфери послуг  
по містах та районах області  
за 2013 рік**

Підписано до друку 28.01.2014 Формат 60x84/16,  
Папір офсетний, Гарнітура Times New Roman,  
Віддруковано Головним управлінням статистики у Чернівецькій області  
вул, Головна, 249-а, м. Чернівці, 58018





