

**ДЕРЖАВНА СЛУЖБА СТАТИСТИКИ УКРАЇНИ  
ГОЛОВНЕ УПРАВЛІННЯ СТАТИСТИКИ У ЧЕРНІВЕЦЬКІЙ ОБЛАСТІ**

**ДІЯЛЬНІСТЬ СУБ'ЄКТІВ  
ГОСПОДАРЮВАННЯ  
ЧЕРНІВЕЦЬКОЇ ОБЛАСТІ  
У 2014 РОЦІ**

**Статистичний збірник**

**Чернівці  
2015**

**Державна служба статистики України  
Головне управління статистики у Чернівецькій області  
Управління аналізу статистичних даних  
Відділ аналізу даних економічної статистики**

За редакцією Т.Г. Сарчинської  
Відповідальні за випуск: М.В. Коропотницька, Н.І. Шарова

Статистичний збірник підготовлений фахівцями відділу аналізу даних економічної статистики управління аналізу статистичних даних Головного управління статистики у Чернівецькій області.

У статистичному збірнику вміщено основні фінансово-економічні та статистичні показники, що характеризують діяльність суб'єктів господарювання за видами економічної діяльності та по містах і районах області.

Видання пропонується широкому колу користувачів.

**Головне управління статистики у Чернівецькій області**

- адреса: вул. Головна, м. Чернівці, 249-а, 58018, Україна
- телефони: 55-09-42, 58-14-78
- факс: 58-19-33
- електронна пошта: [gus@cv.ukrstat.gov.ua](mailto:gus@cv.ukrstat.gov.ua)
- веб-сайт: [www.cv.ukrstat.gov.ua](http://www.cv.ukrstat.gov.ua)

**Розповсюдження статистичних видань  
Головного управління статистики у Чернівецькій області**

- адреса: 58018, м. Чернівці, вул. Головна, 249-а, кімн. 401
- телефон: 58-14-78

Вих. 04.01-35/28  
від 15.12.2015р.

## **ПЕРЕДМОВА**

---

Статистичний збірник “Діяльність суб’єктів господарювання Чернівецької області у 2014 році” містить основні фінансово-економічні та статистичні показники, що характеризують діяльність суб’єктів господарювання за видами економічної діяльності та по містах і районах області.

У збірнику наведено дані про основні показники діяльності суб’єктів господарювання, кількість суб’єктів господарювання, обсяг реалізованої продукції (товарів послуг), кількість зайнятих та найманих працівників, витрати на персонал, структура балансу, фінансовий результат до оподаткування, рентабельність операційної та усієї діяльності.

При підготовці збірника використано дані державних статистичних спостережень на основі фінансової звітності одержаної від підприємств усіх видів економічної діяльності та організаційно-правових форм господарювання (без банків та бюджетних установ), ф. №1-підприємництво (коротка) (річна) “Структурне обстеження підприємства”.

У збірнику інформація наведена як у цілому по Чернівецькій області, так і в розрізі районів за видами економічної діяльності. Збірник доповнено графіками та діаграмами, що дають наочне уявлення про подану інформацію.

При підготовці збірника були використані аналітичні матеріали відділу аналізу даних економічної статистики управління аналізу статистичних даних Головного управління статистики у Чернівецькій області.

Показники у збірнику розподілені за видами економічної діяльності (за Класифікацією видів економічної діяльності КВЕД-2010).

Дані наведено з урахуванням зміни підприємствами основного виду економічної діяльності.

Усі вартісні показники наведені у фактичних цінах.

## **СКОРОЧЕННЯ**

тис.	–	тисяча
млн.	–	мільйон
р.	–	рік
грн.	–	гривня
%	–	відсоток

## **УМОВНІ ПОЗНАЧЕННЯ**

Тире (–)	–	явищ не було
Крапки (...)	–	інформація конфіденційна
Нуль (0; 0,0)	–	явища відбулися, але у вимірах менших за ті, що можуть бути виражені використаними у таблиці розрядами
Символ (×)	–	заповнення рубрики за характером побудови таблиці не має сенсу або недоцільне

## ЗМІСТ

	Стор.
Передмова .....	3
Скорочення .....	3
Умовні позначення .....	3
<b>1. ДІЯЛЬНІСТЬ СУБ'ЄКТІВ ГОСПОДАРЮВАННЯ</b>	
1.1. Основні показники діяльності суб'єктів господарювання .....	8
1.2. Кількість підприємств та фізичних осіб-підприємців .....	9
1.3. Обсяг реалізованої продукції (товарів, послуг) суб'єктів господарювання ...	9
1.4. Кількість підприємств у розрахунку на 10 тис. осіб наявного населення ...	10
1.5. Кількість фізичних осіб-підприємців у розрахунку на 10 тис. осіб наявного населення .....	10
1.6. Питома вага показників підприємств та фізичних осіб-підприємців у загальних показниках суб'єктів господарювання за видами економічної діяльності .....	11
<b>2. ДІЯЛЬНІСТЬ ПІДПРИЄМСТВ</b>	
<b>Економічна діяльність підприємств</b>	
2.1. Кількість підприємств, кількість зайнятих та найманих працівників на підприємствах за видами економічної діяльності .....	17
2.2. Витрати на персонал підприємств за видами економічної діяльності .....	19
2.3. Обсяг реалізованої продукції (товарів, послуг) підприємств за видами економічної діяльності .....	21
<b>Активи, власний капітал і зобов'язання підприємств</b>	
2.4. Структура балансу підприємств за видами економічної діяльності .....	24
2.5. Показники балансу підприємств за видами економічної діяльності .....	27
2.6. Необоротні активи підприємств за видами економічної діяльності .....	30
2.7. Оборотні активи підприємств за видами економічної діяльності .....	34
2.8. Дебіторська заборгованість підприємств за видами економічної діяльності	38
2.9. Власний капітал підприємств за видами економічної діяльності .....	40
2.10. Поточні зобов'язання і забезпечення підприємств за видами економічної діяльності .....	44
2.11. Кредиторська заборгованість підприємств за видами економічної діяльності .....	48
<b>Фінансові результати та рентабельність підприємств</b>	
2.12. Динаміка фінансових результатів до оподаткування підприємств за основними видами економічної діяльності .....	52
2.13. Фінансові результати до оподаткування та рентабельність операційної діяльності .....	53
2.14. Фінансові результати до оподаткування підприємств за видами економічної діяльності .....	54
2.15. Фінансові результати до оподаткування за окремими видами економічної діяльності у 2014 році .....	56
2.16. Частка прибуткових та збиткових підприємств за видами економічної діяльності у 2014 році .....	57
2.17. Чистий прибуток (збиток) підприємств за видами економічної діяльності .....	58
2.18. Рентабельність діяльності підприємств за видами економічної діяльності ...	60
<b>Діяльність підприємств сільського, лісового та рибного господарства</b>	
2.19. Кількість підприємств, кількість зайнятих та найманих працівників на підприємствах .....	62
2.20. Витрати на персонал підприємств .....	63
2.21. Показники балансу підприємств .....	64
2.22. Необоротні активи підприємств .....	66
2.23. Оборотні активи підприємств .....	68

2.24.	Дебіторська заборгованість підприємств .....	70
2.25.	Власний капітал підприємств .....	71
2.26.	Поточні зобов'язання і забезпечення підприємств .....	73
2.27.	Кредиторська заборгованість підприємств .....	75
2.28.	Обсяг реалізованої продукції (товарів, послуг) підприємств .....	77
2.29.	Фінансові результати до оподаткування та рентабельність операційної діяльності .....	77
2.30.	Фінансові результати до оподаткування підприємств .....	78
2.31.	Чистий прибуток (збиток) підприємств .....	79
2.32.	Рентабельність діяльності підприємств .....	80
	<b>Діяльність підприємств промисловості</b>	<b>81</b>
2.33.	Кількість підприємств, кількість зайнятих та найманих працівників на підприємствах .....	82
2.34.	Витрати на персонал підприємств .....	84
2.35.	Показники балансу підприємств .....	86
2.36.	Необоротні активи підприємств .....	91
2.37.	Оборотні активи підприємств .....	95
2.38.	Дебіторська заборгованість підприємств .....	99
2.39.	Власний капітал підприємств .....	101
2.40.	Поточні зобов'язання і забезпечення підприємств .....	105
2.41.	Кредиторська заборгованість підприємств .....	107
2.42.	Обсяг реалізованої продукції (товарів, послуг) підприємств .....	111
2.43.	Фінансові результати до оподаткування та рентабельність операційної діяльності .....	112
2.44.	Фінансові результати до оподаткування підприємств .....	113
2.45.	Чистий прибуток (збиток) підприємств .....	116
2.46.	Рентабельність діяльності підприємств .....	118
	<b>Діяльність підприємств будівництва</b>	<b>119</b>
2.47.	Кількість підприємств, кількість зайнятих та найманих працівників на підприємствах .....	120
2.48.	Витрати на персонал підприємств .....	122
2.49.	Показники балансу підприємств .....	123
2.50.	Необоротні активи підприємств .....	125
2.51.	Оборотні активи підприємств .....	127
2.52.	Дебіторська заборгованість підприємств .....	129
2.53.	Власний капітал підприємств .....	130
2.54.	Поточні зобов'язання і забезпечення підприємств .....	132
2.55.	Кредиторська заборгованість підприємств .....	134
2.56.	Обсяг реалізованої продукції (товарів, послуг) підприємств .....	136
2.57.	Фінансові результати до оподаткування та рентабельність операційної діяльності .....	137
2.58.	Фінансові результати до оподаткування підприємств .....	138
2.59.	Чистий прибуток (збиток) підприємств .....	139
2.60.	Рентабельність діяльності підприємств .....	140
	<b>Діяльність підприємств оптової та роздрібною торгівлі, ремонту автотранспортних засобів і мотоциклів</b>	<b>141</b>
2.61.	Кількість підприємств, кількість зайнятих та найманих працівників на підприємствах .....	142
2.62.	Витрати на персонал підприємств .....	144
2.63.	Показники балансу підприємств .....	146
2.64.	Необоротні активи підприємств .....	151
2.65.	Оборотні активи підприємств .....	155
2.66.	Дебіторська заборгованість підприємств .....	159
2.67.	Власний капітал підприємств .....	161
2.68.	Поточні зобов'язання і забезпечення підприємств .....	165
2.69.	Кредиторська заборгованість підприємств .....	167

2.70.	Обсяг реалізованої продукції (товарів, послуг) підприємств .....	171
2.71.	Фінансові результати до оподаткування та рентабельність операційної діяльності .....	172
2.72.	Фінансові результати до оподаткування підприємств .....	173
2.73.	Чистий прибуток (збиток) підприємств .....	176
2.74.	Рентабельність діяльності підприємств .....	179
	<b>Діяльність підприємств транспорту, складського господарства, поштової та кур'єрської діяльності</b>	181
2.75.	Кількість підприємств, кількість зайнятих та найманих працівників на підприємствах .....	182
2.76.	Витрати на персонал підприємств .....	184
2.77.	Показники балансу підприємств .....	186
2.78.	Необоротні активи підприємств .....	191
2.79.	Оборотні активи підприємств .....	195
2.80.	Дебіторська заборгованість підприємств .....	199
2.81.	Власний капітал підприємств .....	201
2.82.	Поточні зобов'язання і забезпечення підприємств .....	205
2.83.	Кредиторська заборгованість підприємств .....	207
2.84.	Обсяг реалізованої продукції (товарів, послуг) підприємств .....	211
2.85.	Фінансові результати до оподаткування та рентабельність операційної діяльності .....	212
2.86.	Фінансові результати до оподаткування підприємств .....	213
2.87.	Чистий прибуток (збиток) підприємств .....	216
2.88.	Рентабельність діяльності підприємств .....	218
	<b>Діяльність підприємств із здійснення операцій з нерухомим майном</b>	219
2.89.	Кількість підприємств, кількість зайнятих та найманих працівників на підприємствах .....	220
2.90.	Витрати на персонал підприємств .....	220
2.91.	Показники балансу підприємств .....	221
2.92.	Необоротні активи підприємств .....	223
2.93.	Оборотні активи підприємств .....	224
2.94.	Дебіторська заборгованість підприємств .....	225
2.95.	Власний капітал підприємств .....	225
2.96.	Поточні зобов'язання і забезпечення підприємств .....	226
2.97.	Кредиторська заборгованість підприємств .....	227
2.98.	Обсяг реалізованої продукції (товарів, послуг) підприємств .....	228
2.99.	Фінансові результати до оподаткування та рентабельність операційної діяльності .....	229
2.100.	Фінансові результати до оподаткування підприємств .....	229
2.101.	Чистий прибуток (збиток) підприємств .....	230
2.102.	Рентабельність діяльності підприємств .....	230
	<b>3. ОСНОВНІ ПОКАЗНИКИ ДІЯЛЬНОСТІ СУБ'ЄКТІВ ГОСПОДАРЮВАННЯ ЗА РЕГІОНАМИ</b>	231
3.1.	Основні показники діяльності суб'єктів господарювання по містах та районах .....	232
3.2.	Фінансові результати підприємств до оподаткування по містах та районах..	246
3.3.	Фінансові результати до оподаткування по містах та районах у 2014 році ....	248
3.4.	Чистий прибуток (збиток) підприємств по містах та районах .....	249
3.5.	Рентабельність діяльності підприємств по містах та районах .....	251
	Короткі визначення окремих термінів .....	252

# *1. ДІЯЛЬНІСТЬ СУБ'ЄКТІВ ГОСПОДАРЮВАННЯ*

---

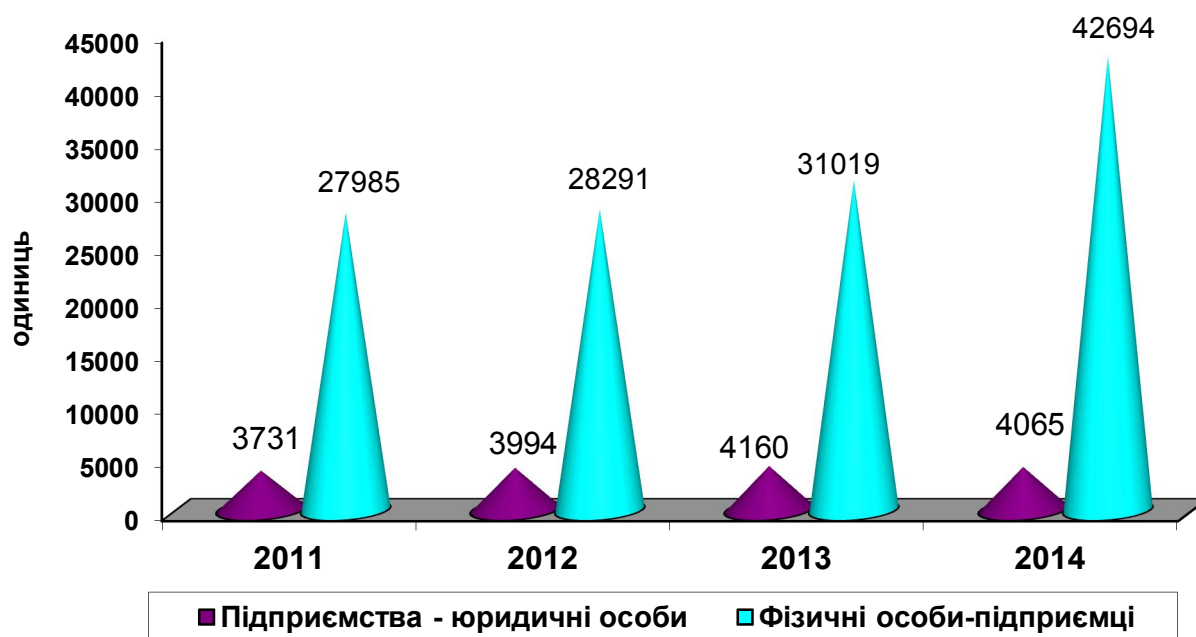


### 1.1. Основні показники діяльності суб'єктів господарювання

	2011	2012	2013	2014
<b>Кількість суб'єктів господарювання</b>				
<b>Усього, одиниць</b>	<b>31716</b>	<b>32285</b>	<b>35179</b>	<b>46759</b>
<u>підприємства</u>				
усього, одиниць	3731	3994	4160	4065
у % до загальної кількості суб'єктів	11,8	12,4	11,8	8,7
на 10 тис. осіб наявного населення, одиниць	41	44	46	45
<u>фізичні особи-підприємці</u>				
усього, одиниць	27985	28291	31019	42694
у % до загальної кількості суб'єктів	88,2	87,6	88,2	91,3
на 10 тис. осіб наявного населення, одиниць	309	312	342	470
<b>Кількість зайнятих працівників</b>				
<b>Усього, тис. осіб</b>	<b>107,5</b>	<b>105,9</b>	<b>104,3</b>	<b>113,3</b>
<u>підприємства</u>				
усього, тис. осіб	63,3	60,4	56,2	52,8
у % до загальної кількості зайнятих працівників	58,9	57,0	53,9	46,6
<u>фізичні особи-підприємці</u>				
усього, тис. осіб	44,2	45,5	48,1	60,5
у % до загальної кількості зайнятих працівників	41,1	43,0	46,1	53,4
<b>Кількість найманих працівників</b>				
<b>Усього, тис. осіб</b>	<b>78,8</b>	<b>76,2</b>	<b>71,6</b>	<b>68,9</b>
<u>підприємства</u>				
усього, тис. осіб	62,6	59,0	54,5	51,1
у % до загальної кількості найманих працівників	79,4	77,4	76,2	74,2
<u>фізичні особи-підприємці</u>				
усього, тис. осіб	16,2	17,2	17,1	17,8
у % до загальної кількості найманих працівників	20,6	22,6	23,8	25,8
<b>Обсяг реалізованої продукції (товарів, послуг)</b>				
<b>Усього, млн.грн.</b>	<b>16629,5</b>	<b>18912,6</b>	<b>18875,0</b>	<b>21712,5</b>
<u>підприємства</u>				
усього, млн.грн.	12614,4	13290,5	12554,4	14375,4
у % до загального обсягу реалізованої продукції (товарів, послуг)	75,9	70,3	66,5	66,2
<u>фізичні особи-підприємці</u>				
усього, млн.грн.	4015,1	5622,1	6320,6	7337,1
у % до загального обсягу реалізованої продукції (товарів, послуг)	24,1	29,7	33,5	33,8



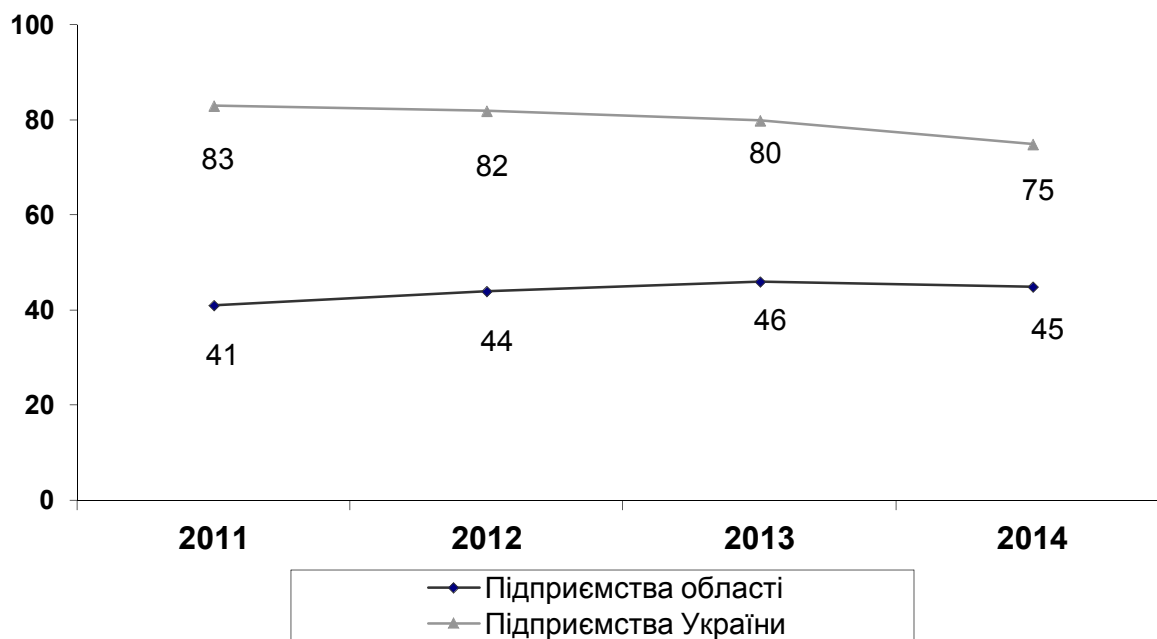
## 1.2. Кількість підприємств та фізичних осіб підприємців



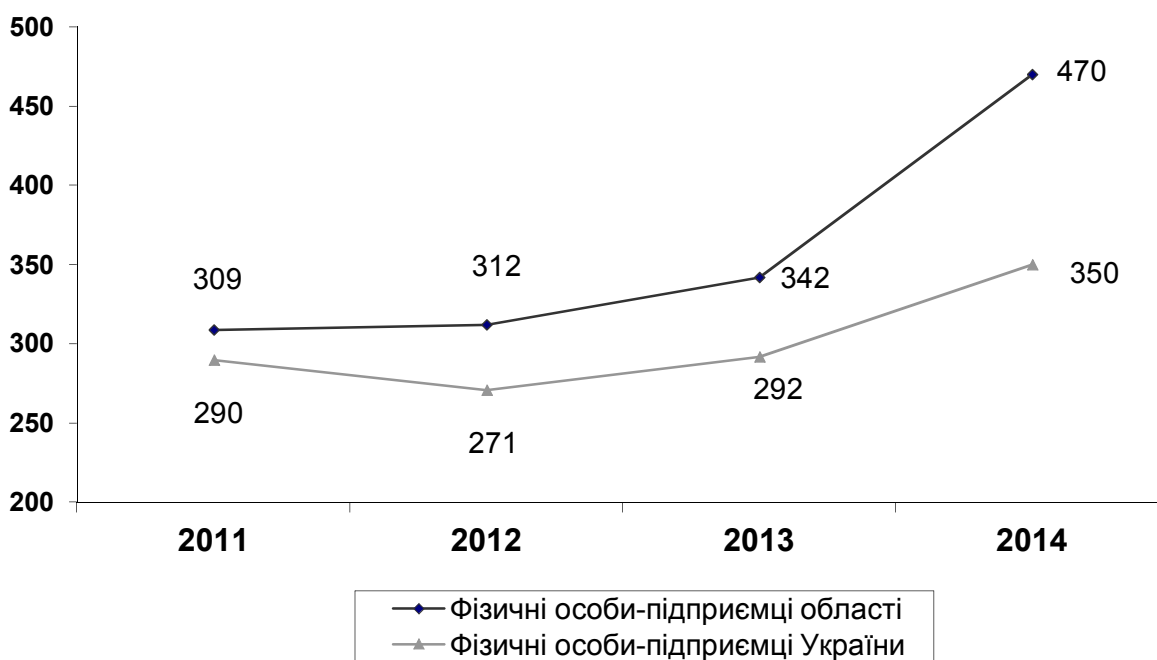
## 1.3. Обсяг реалізованої продукції (товарів послуг) суб'єктів господарювання



**1.4. Кількість підприємств у розрахунку на 10 тис. осіб наявного населення**



**1.5. Кількість фізичних осіб-підприємців у розрахунку на 10 тис. осіб наявного населення**



**1.6. Питома вага показників підприємств та фізичних осіб-підприємців у загальних показниках суб'єктів господарювання за видами економічної діяльності**

(відсотків)

	Код за КВЕД–2010	Кількість суб'єктів		Обсяг реалізованої продукції (товарів, послуг)	
		підприємства	фізичні особи-підприємці	підприємства	фізичні особи-підприємці
<b>Усього</b>					
2011		11,8	88,2	75,9	24,1
2012		12,4	87,6	70,3	29,7
2013		11,8	88,2	66,5	33,5
2014		8,7	91,3	66,2	33,8
Сільське, лісове та рибне господарство	A				
2011		×	×	×	×
2012		55,3	44,7	92,9	7,1
2013		52,9	47,1	87,1	12,9
2014		40,0	60,0	92,7	7,3
Промисловість	B+C+D+E				
2011		×	×	×	×
2012		16,3	83,7	88,9	11,1
2013		17,8	82,2	86,0	14,0
2014		12,9	87,1	86,4	13,6
Будівництво	F				
2011		×	×	×	×
2012		46,6	53,4	91,0	9,0
2013		49,2	50,8	90,3	9,7
2014		35,3	64,7	81,3	18,7
Оптова та роздрібна торгівля; ремонт автотранспортних засобів і мотоциклів	G				
2011		×	×	×	×
2012		5,1	94,9	58,4	41,6
2013		4,8	95,2	54,2	45,8
2014		3,5	96,5	55,5	44,5
Транспорт, складське господарство, поштова та кур'єрська діяльність	H				
2011		×	×	×	×
2012		11,0	89,0	49,5	50,5
2013		10,2	89,8	49,4	50,6
2014		7,7	92,3	40,7	59,3
Тимчасове розміщення й організація харчування	I				
2011		×	×	×	×
2012		11,8	88,2	41,2	58,8
2013		10,5	89,5	34,1	65,9
2014		7,7	92,3	33,1	66,9
Інформація та телекомунікації	J				
2011		×	×	×	×
2012		19,4	80,6	40,4	59,6
2013		14,5	85,5	33,7	66,3
2014		10,9	89,1	30,7	69,3

Продовження табл. 1.8

	Код за КВЕД– 2010	Кількість суб'єктів		Обсяг реалізованої продукції (товарів, послуг)	
		підприємства	фізичні особи- підприємці	підприємства	фізичні особи- підприємці
Фінансова та страхова діяльність	К				
2011		×	×	×	×
2012		21,2	78,8	64,9	35,1
2013		11,8	88,2	64,9	35,1
2014		7,4	92,6	69,6	30,4
Операції з нерухомим майном	L				
2011		×	×	×	×
2012		37,3	62,7	73,1	26,9
2013		31,1	68,9	65,4	34,6
2014		27,0	73,0	61,7	38,3
Професійна, наукова та технічна діяльність	M				
2011		×	×	×	×
2012		25,8	74,2	72,5	27,5
2013		23,1	76,9	51,7	48,3
2014		17,2	82,8	32,9	67,1
Діяльність у сфері адміністративного та допоміжного обслуговування	N				
2011		×	×	×	×
2012		28,8	71,2	73,1	26,9
2013		32,9	67,1	88,2	11,8
2014		24,6	75,4	74,6	25,4
Освіта	P				
2011		×	×	×	×
2012		27,2	72,8	64,6	35,4
2013		27,1	72,9	56,3	43,7
2014		18,9	81,1	55,9	44,1
Охорона здоров'я та надання соціальної допомоги	Q				
2011		×	×	×	×
2012		17,6	82,4	50,9	49,1
2013		15,7	84,3	56,3	43,7
2014		11,7	88,3	54,8	45,2
Мистецтво, спорт, розваги та відпочинок	R				
2011		×	×	×	×
2012		11,4	88,6	29,8	70,2
2013		9,1	90,9	14,1	85,9
2014		7,2	92,8	12,2	87,8
Надання інших видів послуг	S				
2011		×	×	×	×
2012		3,8	96,2	25,6	74,4
2013		3,6	96,4	18,1	81,9
2014		2,5	97,5	15,2	84,8

Продовження табл. 1.8

	Код за КВЕД– 2010	Кількість зайнятих працівників		З них кількість найманих працівників	
		підприємства	фізичні особи- підприємці	підприємства	фізичні особи- підприємці
<b>Усього</b>					
2011		58,9	41,1	79,4	20,6
2012		57,0	43,0	77,4	22,6
2013		53,9	46,1	76,2	23,8
2014		46,6	53,4	74,2	25,8
Сільське, лісове та рибне господарство	A				
2011		×	×	×	×
2012		91,7	8,3	97,1	2,9
2013		91,2	8,8	97,1	2,9
2014		78,9	21,1	86,0	14,0
Промисловість	B+C+D+E				
2011		×	×	×	×
2012		79,1	20,9	88,2	11,8
2013		78,7	21,3	88,3	11,7
2014		74,5	25,5	88,0	12,0
Будівництво	F				
2011		×	×	×	×
2012		87,9	12,1	94,4	5,6
2013		86,7	13,3	93,8	6,2
2014		78,5	21,5	92,8	7,2
Оптова та роздріб- на торгівля; ремонт автотранспортних засобів і мотоциклів	G				
2011		×	×	×	×
2012		27,4	72,6	52,1	47,9
2013		23,6	76,4	48,5	51,5
2014		19,7	80,3	48,3	51,7
Транспорт, склад- ське господарство, поштова та кур'єр- ська діяльність	H				
2011		×	×	×	×
2012		57,4	42,6	72,6	27,4
2013		55,0	45,0	71,5	28,5
2014		50,5	49,5	71,9	28,1
Тимчасове розміщування й організація харчування	I				
2011		×	×	×	×
2012		35,4	64,6	44,3	55,7
2013		31,5	68,5	41,6	58,4
2014		31,3	68,7	47,1	52,9
Інформація та телекомунікації	J				
2011		×	×	×	×
2012		54,8	45,2	84,9	15,1
2013		46,1	53,9	84,4	15,6
2014		38,3	61,7	83,9	16,1

Продовження табл. 1.8

	Код за КВЕД– 2010	Кількість зайнятих працівників		З них кількість найманих працівників	
		підприємства	фізичні особи- підприємці	підприємства	фізичні особи- підприємці
Фінансова та страхова діяльність	К				
2011		×	×	×	×
2012		78,6	21,4	96,8	3,2
2013		73,6	26,4	99,6	0,4
2014		62,4	37,6	99,6	0,4
Операції з нерухомим майном	L				
2011		×	×	×	×
2012		77,8	22,2	91,4	8,6
2013		70,5	29,5	89,0	11,0
2014		65,5	34,5	89,8	10,2
Професійна, наукова та технічна діяльність	M				
2011		×	×	×	×
2012		62,6	37,4	89,0	11,0
2013		56,7	43,3	86,8	13,2
2014		43,1	56,9	70,5	29,5
Діяльність у сфері адміністративного та допоміжного обслуговування	N				
2011		×	×	×	×
2012		74,7	25,3	90,8	9,2
2013		79,2	20,8	92,6	7,4
2014		70,4	29,6	89,7	10,3
Освіта	P				
2011		×	×	×	×
2012		71,3	28,7	89,5	10,5
2013		70,1	29,9	88,5	11,5
2014		62,0	38,0	89,8	10,2
Охорона здоров'я та надання соціальної допомоги	Q				
2011		×	×	×	×
2012		60,3	39,7	82,9	17,1
2013		56,9	43,1	83,2	16,8
2014		49,1	50,9	79,0	21,0
Мистецтво, спорт, розваги та відпочинок	R				
2011		×	×	×	×
2012		63,5	36,5	83,6	16,4
2013		36,3	63,7	56,9	43,1
2014		29,0	71,0	59,0	41,0
Надання інших видів послуг	S				
2011		×	×	×	×
2012		23,5	76,5	49,2	50,8
2013		19,4	80,6	45,8	54,2
2014		15,2	84,8	48,6	51,4

