

**ДЕРЖАВНА СЛУЖБА СТАТИСТИКИ УКРАЇНИ  
ГОЛОВНЕ УПРАВЛІННЯ СТАТИСТИКИ У ЧЕРНІВЕЦЬКІЙ ОБЛАСТІ**

**ДІЯЛЬНІСТЬ СУБ'ЄКТІВ  
ГОСПОДАРЮВАННЯ  
ЧЕРНІВЕЦЬКОЇ ОБЛАСТІ  
У 2017 РОЦІ**

**Статистичний збірник**

**Чернівці  
2018**

**Державна служба статистики України  
Головне управління статистики у Чернівецькій області  
Управління аналізу статистичних даних  
Відділ аналізу даних економічної статистики**

За редакцією Т.Г. Сарчинської  
Відповідальні за випуск: М.В. Коропотницька, Н.І. Шарова

Статистичний збірник підготовлений фахівцями відділу аналізу даних економічної статистики управління аналізу статистичних даних Головного управління статистики у Чернівецькій області.

У статистичному збірнику вміщено основні фінансово-економічні та статистичні показники, що характеризують діяльність суб'єктів господарювання за видами економічної діяльності та по містах і районах області.

Видання пропонується широкому колу користувачів.

**Головне управління статистики у Чернівецькій області**

- адреса: вул. Головна, м. Чернівці, 249-а, 58018, Україна
- телефони: 55-09-42, 58-14-78
- факс: 58-19-33
- електронна пошта: [gus@cv.ukrstat.gov.ua](mailto:gus@cv.ukrstat.gov.ua)
- веб-сайт: [www.cv.ukrstat.gov.ua](http://www.cv.ukrstat.gov.ua)

**Розповсюдження статистичних видань  
Головного управління статистики у Чернівецькій області**

- адреса: 58018, м. Чернівці, вул. Головна, 249-а, кімн. 401
- телефон: 58-14-78

## **ПЕРЕДМОВА**

---

Статистичний збірник “Діяльність суб’єктів господарювання Чернівецької області у 2017 році” містить основні фінансово-економічні та статистичні показники, що характеризують діяльність суб’єктів господарювання за видами економічної діяльності та по містах і районах області.

У збірнику наведено дані про основні показники діяльності суб’єктів господарювання, кількість суб’єктів господарювання, обсяг реалізованої продукції (товарів послуг), кількість зайнятих та найманих працівників, витрати на персонал, структуру балансу, фінансовий результат до оподаткування, рентабельність операційної та усієї діяльності.

При підготовці збірника використано дані державних статистичних спостережень на основі фінансової звітності, одержаної від підприємств усіх видів економічної діяльності та організаційно-правових форм господарювання, ф. №1-підприємництво (коротка) (річна) “Структурне обстеження підприємства” (без урахування результатів діяльності банків, бюджетних установ). Статистичні дані сформовано по підприємствах за інституціональним підходом.

У збірнику інформація наведена як у цілому по Чернівецькій області, так і в розрізі районів за видами економічної діяльності. Збірник доповнено графіками та діаграмами, що дають наочне уявлення про подану інформацію.

При підготовці збірника були використані аналітичні матеріали відділу аналізу даних економічної статистики управління аналізу статистичних даних Головного управління статистики у Чернівецькій області.

Показники у збірнику розподілені за видами економічної діяльності (за Класифікацією видів економічної діяльності КВЕД-2010).

Дані наведено з урахуванням зміни підприємствами основного виду економічної діяльності. Усі вартісні показники наведені у фактичних цінах.

### **СКОРОЧЕННЯ**

тис.	–	тисяча
млн	–	мільйон
од	–	одиниць
р.	–	рік
грн	–	гривня
%	–	відсоток

### **УМОВНІ ПОЗНАЧЕННЯ**

Тире (–)	–	явищ не було
Крапки (...)	–	дані не оприлюднюються з метою забезпечення виконання вимог Закону України “Про державну статистику” щодо конфіденційності статистичної інформації
Нуль (0; 0,0)	–	явища відбулися, але у вимірах менших за ті, що можуть бути виражені використаними у таблиці розрядами
Символ (×)	–	заповнення рубрики за характером побудови таблиці не має сенсу або недоцільне

## ЗМІСТ

	Стор.
Передмова .....	3
Скорочення .....	3
Умовні позначення .....	3
<b>1. ДІЯЛЬНІСТЬ СУБ'ЄКТІВ ГОСПОДАРЮВАННЯ</b>	
1.1. Основні показники діяльності суб'єктів господарювання .....	8
1.2. Кількість підприємств та фізичних осіб-підприємців .....	9
1.3. Обсяг реалізованої продукції (товарів, послуг) суб'єктів господарювання ...	9
1.4. Кількість підприємств у розрахунку на 10 тис. осіб наявного населення .....	10
1.5. Кількість фізичних осіб-підприємців у розрахунку на 10 тис. осіб наявного населення .....	10
1.6. Питома вага показників підприємств та фізичних осіб-підприємців у загальних показниках суб'єктів господарювання за видами економічної діяльності .....	11
<b>2. ДІЯЛЬНІСТЬ ПІДПРИЄМСТВ</b>	
<b>Економічна діяльність підприємств</b>	
2.1. Кількість підприємств, кількість зайнятих та найманих працівників на підприємствах за видами економічної діяльності .....	17
2.2. Витрати на персонал підприємств за видами економічної діяльності .....	19
2.3. Обсяг реалізованої продукції (товарів, послуг) підприємств за видами економічної діяльності .....	21
<b>Активи, власний капітал і зобов'язання підприємств</b>	
2.4. Структура балансу підприємств за видами економічної діяльності .....	23
2.5. Показники балансу підприємств за видами економічної діяльності .....	27
2.6. Необоротні активи підприємств за видами економічної діяльності .....	31
2.7. Оборотні активи підприємств за видами економічної діяльності .....	35
2.8. Дебіторська заборгованість підприємств за видами економічної діяльності	39
2.9. Власний капітал підприємств за видами економічної діяльності .....	41
2.10. Поточні зобов'язання і забезпечення підприємств за видами економічної діяльності .....	45
2.11. Кредиторська заборгованість підприємств за видами економічної діяльності .....	49
<b>Фінансові результати та рентабельність підприємств</b>	
2.12. Динаміка фінансових результатів до оподаткування підприємств за основними видами економічної діяльності .....	54
2.13. Фінансові результати до оподаткування та рентабельність операційної діяльності .....	55
2.14. Фінансові результати до оподаткування за окремими видами економічної діяльності у 2017 році .....	56
2.15. Фінансові результати до оподаткування підприємств за видами економічної діяльності .....	57
2.16. Частка прибуткових та збиткових підприємств за видами економічної діяльності у 2017 році .....	59
2.17. Чистий прибуток (збиток) підприємств за видами економічної діяльності .....	61
2.18. Рентабельність діяльності підприємств за видами економічної діяльності ...	62
<b>Діяльність підприємств сільського, лісового та рибного господарства</b>	
2.19. Кількість підприємств, кількість зайнятих та найманих працівників на підприємствах .....	64
2.20. Витрати на персонал підприємств .....	65
2.21. Показники балансу підприємств .....	66
2.22. Необоротні активи підприємств .....	69
2.23. Оборотні активи підприємств .....	71

2.24.	Дебіторська заборгованість підприємств .....	73
2.25.	Власний капітал підприємств .....	74
2.26.	Поточні зобов'язання і забезпечення підприємств .....	76
2.27.	Кредиторська заборгованість підприємств .....	78
2.28.	Обсяг реалізованої продукції (товарів, послуг) підприємств .....	80
2.29.	Фінансові результати до оподаткування та рентабельність операційної діяльності .....	81
2.30.	Фінансові результати до оподаткування підприємств .....	82
2.31.	Чистий прибуток (збиток) підприємств .....	83
2.32.	Рентабельність діяльності підприємств .....	84
	<b>Діяльність підприємств промисловості</b> .....	<b>85</b>
2.33.	Кількість підприємств, кількість зайнятих та найманих працівників на підприємствах .....	86
2.34.	Витрати на персонал підприємств .....	88
2.35.	Показники балансу підприємств .....	90
2.36.	Необоротні активи підприємств .....	95
2.37.	Оборотні активи підприємств .....	99
2.38.	Дебіторська заборгованість підприємств .....	103
2.39.	Власний капітал підприємств .....	105
2.40.	Поточні зобов'язання і забезпечення підприємств .....	109
2.41.	Кредиторська заборгованість підприємств .....	113
2.42.	Обсяг реалізованої продукції (товарів, послуг) підприємств .....	117
2.43.	Фінансові результати до оподаткування та рентабельність операційної діяльності .....	119
2.44.	Фінансові результати до оподаткування підприємств .....	120
2.45.	Чистий прибуток (збиток) підприємств .....	122
2.46.	Рентабельність діяльності підприємств .....	124
	<b>Діяльність підприємств будівництва</b> .....	<b>126</b>
2.47.	Кількість підприємств, кількість зайнятих та найманих працівників на підприємствах .....	127
2.48.	Витрати на персонал підприємств .....	128
2.49.	Показники балансу підприємств .....	129
2.50.	Необоротні активи підприємств .....	131
2.51.	Оборотні активи підприємств .....	133
2.52.	Дебіторська заборгованість підприємств .....	135
2.53.	Власний капітал підприємств .....	136
2.54.	Поточні зобов'язання і забезпечення підприємств .....	138
2.55.	Кредиторська заборгованість підприємств .....	140
2.56.	Обсяг реалізованої продукції (товарів, послуг) підприємств .....	142
2.57.	Фінансові результати до оподаткування та рентабельність операційної діяльності .....	143
2.58.	Фінансові результати до оподаткування підприємств .....	144
2.59.	Чистий прибуток (збиток) підприємств .....	145
2.60.	Рентабельність діяльності підприємств .....	146
	<b>Діяльність підприємств оптової та роздрібної торгівлі, ремонту автотранспортних засобів і мотоциклів</b> .....	<b>147</b>
2.61.	Кількість підприємств, кількість зайнятих та найманих працівників на підприємствах .....	148
2.62.	Витрати на персонал підприємств .....	150
2.63.	Показники балансу підприємств .....	153
2.64.	Необоротні активи підприємств .....	159
2.65.	Оборотні активи підприємств .....	164
2.66.	Дебіторська заборгованість підприємств .....	169
2.67.	Власний капітал підприємств .....	171
2.68.	Поточні зобов'язання і забезпечення підприємств .....	176

2.69.	Кредиторська заборгованість підприємств .....	182
2.70.	Обсяг реалізованої продукції (товарів, послуг) підприємств .....	187
2.71.	Фінансові результати до оподаткування та рентабельність операційної діяльності .....	189
2.72.	Фінансові результати до оподаткування підприємств .....	190
2.73.	Чистий прибуток (збиток) підприємств .....	193
2.74.	Рентабельність діяльності підприємств .....	196
	<b>Діяльність підприємств транспорту, складського господарства, поштової та кур'єрської діяльності</b> .....	198
2.75.	Кількість підприємств, кількість зайнятих та найманих працівників на підприємствах .....	199
2.76.	Витрати на персонал підприємств .....	200
2.77.	Показники балансу підприємств .....	202
2.78.	Необоротні активи підприємств .....	205
2.79.	Оборотні активи підприємств .....	208
2.80.	Дебіторська заборгованість підприємств .....	211
2.81.	Власний капітал підприємств .....	212
2.82.	Поточні зобов'язання і забезпечення підприємств .....	215
2.83.	Кредиторська заборгованість підприємств .....	218
2.84.	Обсяг реалізованої продукції (товарів, послуг) підприємств .....	221
2.85.	Фінансові результати до оподаткування та рентабельність операційної діяльності .....	222
2.86.	Фінансові результати до оподаткування підприємств .....	223
2.87.	Чистий прибуток (збиток) підприємств .....	225
2.88.	Рентабельність діяльності підприємств .....	227
	<b>Діяльність підприємств із здійснення операцій з нерухомим майном</b> .....	228
2.89.	Кількість підприємств, кількість зайнятих та найманих працівників на підприємствах .....	229
2.90.	Витрати на персонал підприємств .....	229
2.91.	Показники балансу підприємств .....	230
2.92.	Необоротні активи підприємств .....	232
2.93.	Оборотні активи підприємств .....	233
2.94.	Дебіторська заборгованість підприємств .....	234
2.95.	Власний капітал підприємств .....	235
2.96.	Поточні зобов'язання і забезпечення підприємств .....	236
2.97.	Кредиторська заборгованість підприємств .....	237
2.98.	Обсяг реалізованої продукції (товарів, послуг) підприємств .....	238
2.99.	Фінансові результати до оподаткування та рентабельність операційної діяльності .....	239
2.100.	Фінансові результати до оподаткування підприємств .....	240
2.101.	Чистий прибуток (збиток) підприємств .....	241
2.102.	Рентабельність діяльності підприємств .....	242
	<b>3. ОСНОВНІ ПОКАЗНИКИ ДІЯЛЬНОСТІ СУБ'ЄКТІВ ГОСПОДАРЮВАННЯ ЗА РЕГІОНАМИ</b> .....	243
3.1.	Основні показники діяльності суб'єктів господарювання по містах та районах .....	244
3.2.	Фінансові результати підприємств до оподаткування по містах та районах ....	258
3.3.	Фінансові результати до оподаткування по містах та районах у 2017 році ....	260
3.4.	Чистий прибуток (збиток) підприємств по містах та районах .....	261
3.5.	Рентабельність діяльності підприємств по містах та районах .....	263
	Короткі визначення окремих термінів .....	264

# **1. ДІЯЛЬНІСТЬ СУБ'ЄКТІВ ГОСПОДАРЮВАННЯ**

---

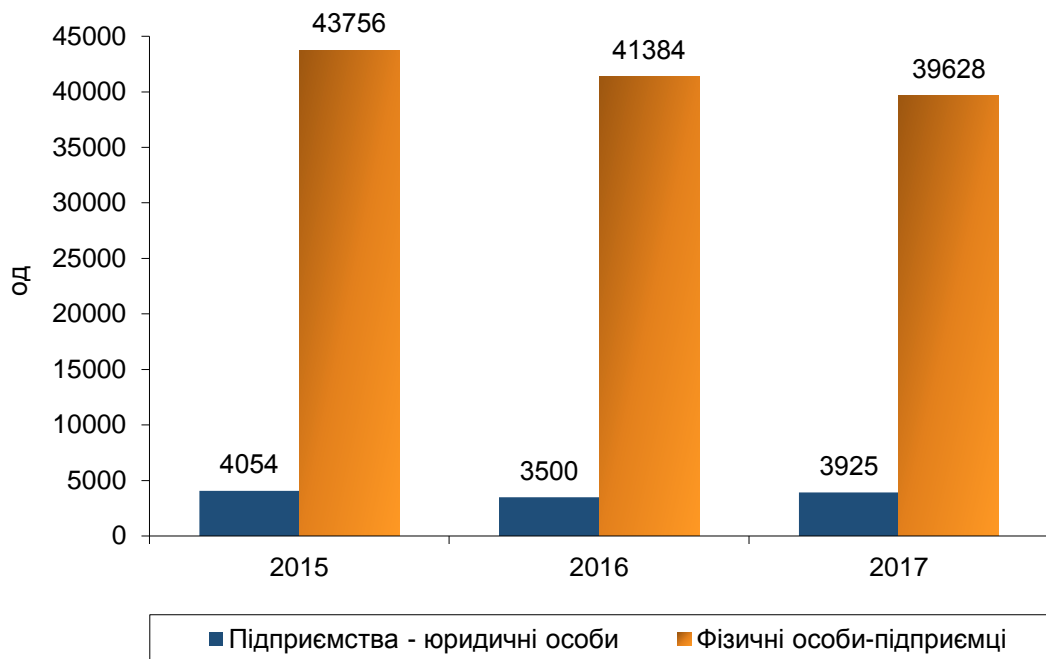


**1.1. Основні показники діяльності суб'єктів господарювання**

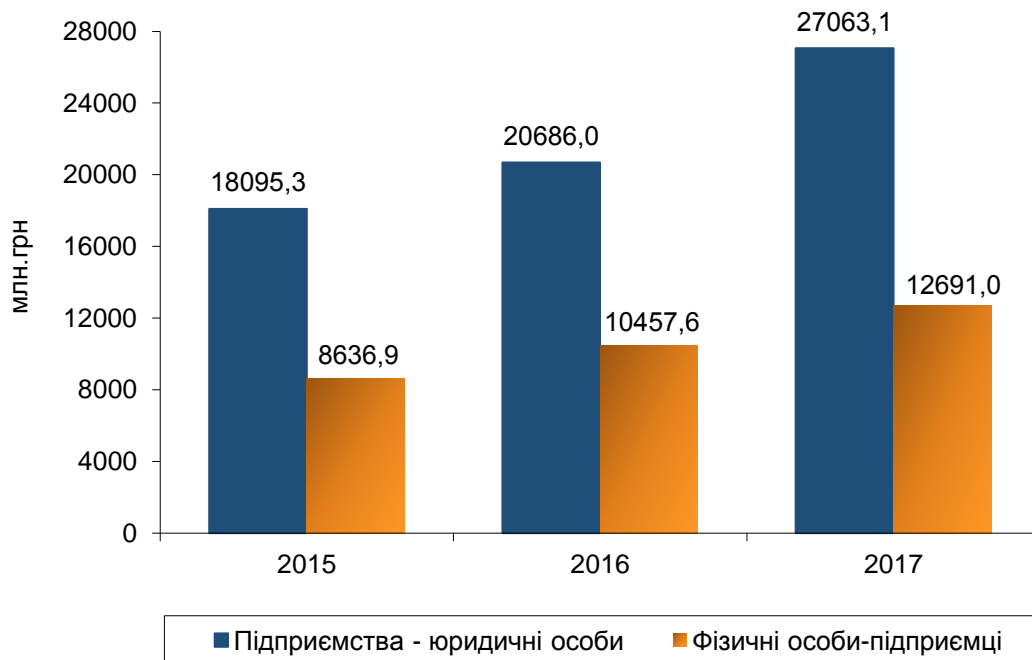
	<b>2015</b>	<b>2016</b>	<b>2017</b>
<b>Кількість суб'єктів господарювання</b>			
<b>Усього, од</b>	<b>47810</b>	<b>44884</b>	<b>43553</b>
<u>підприємства</u>			
усього, од	4054	3500	3925
у % до загальної кількості суб'єктів	8,5	7,8	9,0
на 10 тис. осіб наявного населення, од	45	39	43
<u>фізичні особи-підприємці</u>			
усього, од	43756	41384	39628
у % до загальної кількості суб'єктів	91,5	92,2	91,0
на 10 тис. осіб наявного населення, од	481	455	437
<b>Кількість зайнятих працівників</b>			
<b>Усього, тис. осіб</b>	<b>106,5</b>	<b>106,6</b>	<b>107,2</b>
<u>підприємства</u>			
усього, тис. осіб	48,9	48,6	49,3
у % до загальної кількості зайнятих працівників	45,9	45,6	46,0
<u>фізичні особи-підприємці</u>			
усього, тис. осіб	57,6	58,0	57,9
у % до загальної кількості зайнятих працівників	54,1	54,4	54,0
<b>Кількість найманих працівників</b>			
<b>Усього, тис. осіб</b>	<b>61,1</b>	<b>63,9</b>	<b>66,1</b>
<u>підприємства</u>			
усього, тис. осіб	47,2	47,3	47,8
у % до загальної кількості найманих працівників	77,3	74,1	72,4
<u>фізичні особи-підприємці</u>			
усього, тис. осіб	13,9	16,6	18,3
у % до загальної кількості найманих працівників	22,7	25,9	27,6
<b>Обсяг реалізованої продукції (товарів, послуг)</b>			
<b>Усього, млн.грн</b>	<b>26732,2</b>	<b>31143,6</b>	<b>39754,1</b>
<u>підприємства</u>			
усього, млн.грн	18095,3	20686,0	27063,1
у % до загального обсягу реалізованої продукції (товарів, послуг)	67,7	66,4	68,1
<u>фізичні особи-підприємці</u>			
усього, млн.грн	8636,9	10457,6	12691,0
у % до загального обсягу реалізованої продукції (товарів, послуг)	32,3	33,6	31,9



### 1.2. Кількість підприємств та фізичних осіб-підприємців



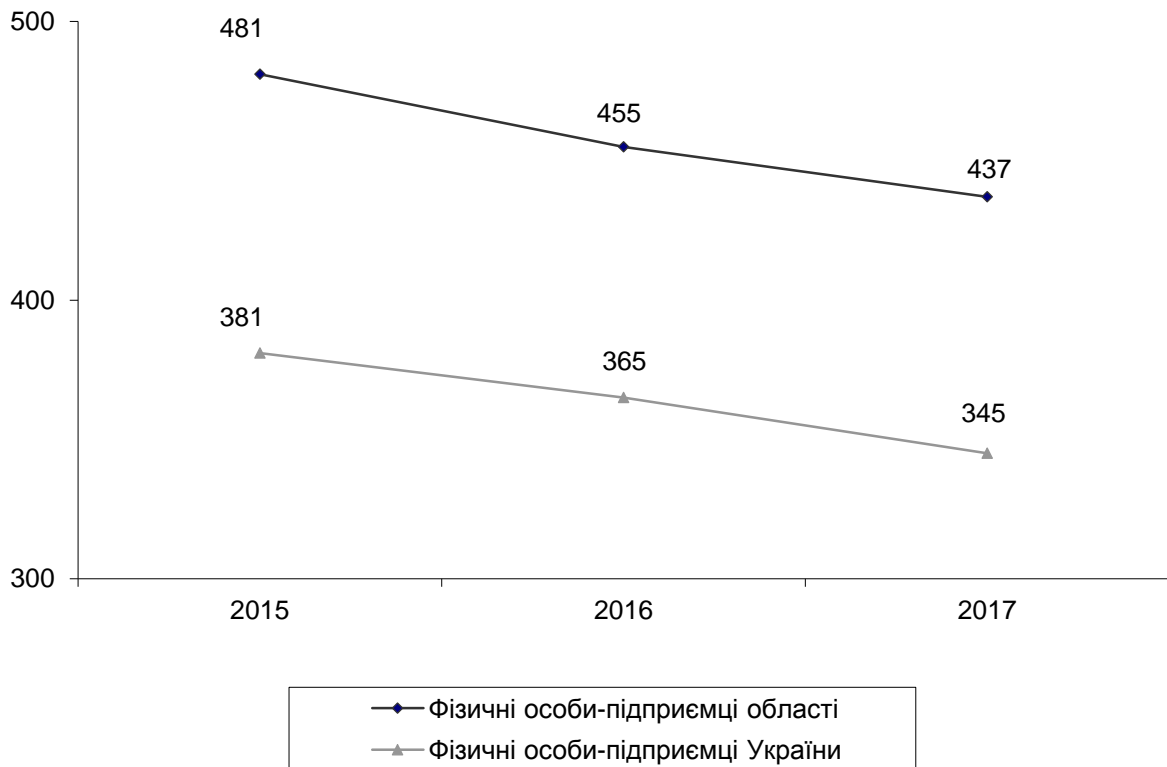
### 1.3. Обсяг реалізованої продукції (товарів, послуг) суб'єктів господарювання



**1.4. Кількість підприємств у розрахунку на 10 тис. осіб наявного населення**



**1.5. Кількість фізичних осіб-підприємців у розрахунку на 10 тис. осіб наявного населення**



**1.6. Питома вага показників підприємств та фізичних осіб-підприємців у загальних показниках суб'єктів господарювання за видами економічної діяльності**

*(відсотків)*

	Код за КВЕД–2010	Кількість суб'єктів		Обсяг реалізованої продукції (товарів, послуг)	
		підприємства	фізичні особи-підприємці	підприємства	фізичні особи-підприємці
<b>Усього</b>					
2015		8,5	91,5	67,7	32,3
2016		7,8	92,2	66,4	33,6
2017		9,0	91,0	68,1	31,9
Сільське, лісове та рибне господарство	A				
2015		41,1	58,9	92,5	7,5
2016		42,3	57,7	91,2	8,8
2017		50,3	49,7	91,2	8,8
Промисловість	B+C+D+E				
2015		12,1	87,9	87,1	12,9
2016		12,0	88,0	87,5	12,5
2017		14,8	85,2	88,2	11,8
Будівництво	F				
2015		30,7	69,3	78,6	21,4
2016		26,3	73,7	77,0	23,0
2017		32,6	67,4	74,5	25,5
Оптова та роздрібна торгівля; ремонт автотранспортних засобів і мотоциклів	G				
2015		3,4	96,6	57,0	43,0
2016		3,0	97,0	54,5	45,5
2017		3,5	96,5	59,0	41,0
Транспорт, складське господарство, поштова та кур'єрська діяльність	H				
2015		7,0	93,0	41,6	58,4
2016		6,8	93,2	45,9	54,1
2017		8,7	91,3	52,2	47,8
Тимчасове розмішування й організація харчування	I				
2015		7,2	92,8	24,0	76,0
2016		5,6	94,4	23,0	77,0
2017		6,0	94,0	22,1	77,9

**ДІЯЛЬНІСТЬ СУБ'ЄКТІВ ГОСПОДАРЮВАННЯ**

*Продовження табл. 1.6*

	Код за КВЕД- 2010	Кількість суб'єктів		Обсяг реалізованої продукції (товарів, послуг)	
		підпри- ємства	фізичні особи- підприємці	підпри- ємства	фізичні особи- підприємці
Інформація та телекомунікації	J				
2015		12,8	87,2	28,0	72,0
2016		9,9	90,1	24,5	75,5
2017		8,7	91,3	28,4	71,6
Фінансова та страхова діяльність	K				
2015		8,0	92,0	73,3	26,7
2016		8,2	91,8	64,8	35,2
2017		11,7	88,3	79,0	21,0
Операції з нерухомим майном	L				
2015		29,5	70,5	61,0	39,0
2016		28,2	71,8	65,9	34,1
2017		30,4	69,6	61,9	38,1
Професійна, наукова та технічна діяльність	M				
2015		14,2	85,8	43,6	56,4
2016		11,1	88,9	28,3	71,7
2017		12,2	87,8	24,6	75,4
Діяльність у сфері адміністративного та допоміжного обслуговування	N				
2015		22,2	77,8	73,5	26,5
2016		20,3	79,7	68,2	31,8
2017		21,3	78,7	62,4	37,6
Освіта	P				
2015		16,8	83,2	50,2	49,8
2016		14,2	85,8	37,0	63,0
2017		14,1	85,9	44,9	55,1
Охорона здоров'я та нада- ння соціальної допомоги	Q				
2015		14,0	86,0	55,2	44,8
2016		12,1	87,9	58,7	41,3
2017		13,9	86,1	59,7	40,3
Мистецтво, спорт, розваги та відпочинок	R				
2015		7,4	92,6	22,3	77,7
2016		6,3	93,7	21,4	78,6
2017		6,9	93,1	20,8	79,2
Надання інших видів послуг	S				
2015		2,2	97,8	26,5	73,5
2016		1,7	98,3	13,9	86,1
2017		1,3	98,7	8,4	91,6

**ДІЯЛЬНІСТЬ СУБ'ЄКТІВ ГОСПОДАРЮВАННЯ**

*Продовження табл. 1.6*

	Код за КВЕД– 2010	Кількість зайнятих працівників		З них кількість найманих працівників	
		підпри- ємства	фізичні особи- підприємці	підпри- ємства	фізичні особи- підприємці
<b>Усього</b>					
<b>2015</b>		<b>45,9</b>	<b>54,1</b>	<b>77,3</b>	<b>22,7</b>
<b>2016</b>		<b>45,6</b>	<b>54,4</b>	<b>74,1</b>	<b>25,9</b>
<b>2017</b>		<b>46,0</b>	<b>54,0</b>	<b>72,4</b>	<b>27,6</b>
Сільське, лісове та рибне господарство	A				
2015		87,7	12,3	98,1	1,9
2016		87,9	12,1	97,6	2,4
2017		88,9	11,1	97,6	2,4
Промисловість	B+C+D+E				
2015		73,9	26,1	89,6	10,4
2016		74,9	25,1	88,4	11,6
2017		75,7	24,3	87,8	12,2
Будівництво	F				
2015		72,7	27,3	88,8	11,2
2016		69,0	31,0	82,5	17,5
2017		71,8	28,2	84,9	15,1
Оптова та роздрібна торгівля; ремонт автотранспортних засобів і мотоциклів	G				
2015		19,1	80,9	50,2	49,8
2016		18,7	81,3	45,6	54,4
2017		19,6	80,4	44,1	55,9
Транспорт, складське господарство, поштова та кур'єрська діяльність	H				
2015		47,7	52,3	73,9	26,1
2016		48,9	51,1	73,8	26,2
2017		51,0	49,0	71,7	28,3
Тимчасове розміщування й організація харчування	I				
2015		23,3	76,7	37,4	62,6
2016		22,4	77,6	34,7	65,3
2017		19,0	81,0	27,7	72,3

**ДІЯЛЬНІСТЬ СУБ'ЄКТІВ ГОСПОДАРЮВАННЯ**

*Продовження табл. 1.6*

	Код за КВЕД- 2010	Кількість зайнятих працівників		З них кількість найманих працівників	
		підпри- ємства	фізичні особи- підприємці	підпри- ємства	фізичні особи- підприємці
Інформація та телекомунікації	J				
2015		42,8	57,2	88,3	11,7
2016		38,4	61,6	80,9	19,1
2017		35,8	64,2	81,2	18,8
Фінансова та страхова діяльність	K				
2015		61,9	38,1	97,8	2,2
2016		61,1	38,9	98,2	1,8
2017		78,8	21,2	99,3	0,7
Операції з нерухомим майном	L				
2015		67,4	32,6	92,8	7,2
2016		66,5	33,5	90,7	9,3
2017		67,6	32,4	89,4	10,6
Професійна, наукова та технічна діяльність	M				
2015		36,4	63,6	79,6	20,4
2016		33,1	66,9	73,9	26,1
2017		32,5	67,5	70,0	30,0
Діяльність у сфері адміністративного та допоміжного обслуговування	N				
2015		70,1	29,9	93,4	6,6
2016		67,2	32,8	89,1	10,9
2017		65,1	34,9	85,2	14,8
Освіта	P				
2015		56,2	43,8	87,4	12,6
2016		52,9	47,1	82,9	17,1
2017		49,1	50,9	76,5	23,5
Охорона здоров'я та надання соціальної допомоги	Q				
2015		56,0	44,0	82,8	17,2
2016		57,7	42,3	81,4	18,6
2017		57,2	42,8	78,0	22,0
Мистецтво, спорт, розваги та відпочинок	R				
2015		51,6	48,4	84,7	15,3
2016		51,0	49,0	79,5	20,5
2017		51,2	48,8	73,5	26,5
Надання інших видів послуг	S				
2015		15,3	84,7	54,2	45,8
2016		12,6	87,4	45,8	54,2
2017		8,5	91,5	50,3	49,7

**Державна служба статистики України  
Головне управління статистики у Чернівецькій області**

Статистичний збірник

**Діяльність суб'єктів господарювання  
Чернівецької області  
у 2017 році**

За редакцією  
Сарчинської Тетяни Георгіївни

Відповідальні за випуск:  
Коропотницька Марія Василівна  
Шарова Ніна Іванівна

Підписано до друку 04.12.2018. Формат 60x84/16.  
Папір офсетний. Гарнітура Times New Roman.  
Тираж 9 прим. Зам. 27  
Віддруковано Головним управлінням статистики у Чернівецькій області  
вул. Головна, 249-а, м. Чернівці, 58018, 45632