

ДЕРЖАВНА СЛУЖБА СТАТИСТИКИ УКРАЇНИ
STATE STATISTICS SERVICE OF UKRAINE
ГОЛОВНЕ УПРАВЛІННЯ СТАТИСТИКИ У ЧЕРНІВЕЦЬКІЙ ОБЛАСТІ
MAIN DEPARTMENT OF STATISTICS IN CHERNIVTSI REGION

КАТАЛОГ CATALOGUE 2020

ОФІЦІЙНІ
СТАТИСТИЧНІ
ПУБЛІКАЦІЇ

OFFICIAL STATISTICAL PUBLICATIONS

**ОФІЦІЙНІ СТАТИСТИЧНІ
ПУБЛІКАЦІЇ**

2020

***OFFICIAL STATISTICAL
PUBLICATIONS***

**ЧЕРНІВЦІ
CHERNIVTSI**

Державна служба статистики України
State Statistics Service of Ukraine
Головне управління статистики у Чернівецькій області
Main Department of Statistics in Chernivtsi Region

За редакцією **Тетяни Сарчинської**
Edited by Tetiana Sarchynska

Відповідальні за випуск: **Ірина Арделян, Галина Петрова, Марія Коропотницька, Ніна Шарова**
Responsible for issue: Iryna Ardelyan, Galyna Petrova, Maria Koropotnitska, Nina Sharova

Головне управління статистики у Чернівецькій області

адреса: 58018, м.Чернівці, вул. Головна, 249-а

телефон: 55-09-42, факс: 58-19-33

електронна пошта: gus@cv.ukrstat.gov.ua

веб-сайт: www.cv.ukrstat.gov.ua

Розповсюдження статистичних видань

Головного управління статистики у Чернівецькій області

адреса: 58018, м.Чернівці, вул. Головна, 249-а , кімн. 401

телефон: 58-14-78

Main Department of Statistics in Chernivtsi Region

address: 249-a, Golovna str.,

Chernivtsi-018, 58018, Ukraine

tel: 55-09-42, fax: 58-19-33

e-mail: gus@cv.ukrstat.gov.ua

website: www.cv.ukrstat.gov.ua

Distribution of statistical publications

of Main Department of Statistics in Chernivtsi Region

address: office 401, 249-a, Golovna str.,

Chernivtsi-018, 58018, Ukraine

tel: 58-14-78

ПЕРЕДМОВА

FOREWORD

Головне управління статистики у Чернівецькій області протягом року має можливість здійснити випуск статистичних публікацій: збірників, бюлетенів та доповідей, які містять широкий спектр інформації про соціально-економічний стан області за видами економічної діяльності та по містах обласного значення і районах області.

Крім вказаних у каталозі публікацій, органами державної статистики надаються відомості з Єдиного державного реєстру підприємств і організацій України (ЄДРПОУ), а також інша статистична інформація (на замовлення).

Підставою для надання статистичної інформації за разовими замовленнями є письмовий запит замовника або договір на надання статистичної послуги протягом року.

Статистичні публікації можуть зацікавити не тільки фахівців, але й широке коло читачів, можуть бути використані під час написання наукових, дипломних та курсових робіт, підготовки доповідей.

Отримана інформація не може використовуватись без посилання на першоджерело. Для комерційного використання статистичної інформації необхідний спеціальний дозвіл Головного управління статистики.

Інформація, на підставі якої можна визначити конфіденційну статистичну інформацію щодо конкретного респондента, не публікується.









© Головне управління статистики у Чернівецькій області, 2019
Main Department of Statistics in Chernivtsi Region, 2019

**СИМВОЛИ
SYMBOLS**

	книга (паперова версія) / book (paper version)
	компакт-диск / compact disk (CD)
	електронна версія на флеш-накопичувачу / electronic version on USB Flash Drive
	веб-сайт (електронна версія) / website (electronic version)
	версія у форматі Word / version in Word format
	версія у форматі PDF / version in PDF format


**СКОРОЧЕННЯ
ABBREVIATIONS**

грн	гривня / ukrainian hryvnia
------------	---------------------------------------

Назва розділів / <i>Sections</i>	Стор./ <i>Page</i>
ПЕРЕДМОВА / <i>FOREWORD</i>	4
СИМВОЛИ / <i>SYMBOLS</i>	5
СКОРОЧЕННЯ / <i>ABBREVIATIONS</i>	5
БАГАТОГАЛУЗЕВА СТАТИСТИЧНА ІНФОРМАЦІЯ / <i>MULTISECTORAL STATISTICAL INFORMATION</i>	9
 КОМПЛЕКСНІ СТАТИСТИЧНІ ПУБЛІКАЦІЇ / <i>COMPLEX STATISTICAL PUBLICATIONS</i>	9
 РЕГІОНАЛЬНА СТАТИСТИКА / <i>REGIONAL STATISTICS</i>	12
ДЕМОГРАФІЧНА ТА СОЦІАЛЬНА СТАТИСТИКА / <i>DEMOGRAPHIC AND SOCIAL STATISTICS</i>	17
 НАСЕЛЕННЯ ТА МІГРАЦІЯ / <i>POPULATION AND MIGRATION</i>	17
 РИНОК ПРАЦІ / <i>LABOUR MARKET</i> ЗАЙНЯТІСТЬ ТА БЕЗРОБІТТЯ / <i>EMPLOYMENT AND UNEMPLOYMENT</i> ОПЛАТА ПРАЦІ ТА СОЦІАЛЬНО-ТРУДОВІ ВІДНОСИНИ / <i>LABOUR REMUNERATION AND SOCIAL AND LABOUR RELATIONS</i>	23
 ОСВІТА / <i>EDUCATION</i>	34
 СОЦІАЛЬНИЙ ЗАХИСТ / <i>SOCIAL PROTECTION</i>	36
 НАСЕЛЕНІ ПУНКТИ ТА ЖИТЛО / <i>SETTLEMENTS AND HOUSING</i>	38
ЕКОНОМІЧНА СТАТИСТИКА / <i>ECONOMIC STATISTICS</i>	40
 НАЦІОНАЛЬНІ РАХУНКИ / <i>NATIONAL ACCOUNTS</i>	40
РЕГІОНАЛЬНІ РАХУНКИ / <i>REGIONAL ACCOUNTS</i>	40
ЕКОНОМІЧНА ДІЯЛЬНІСТЬ / <i>ECONOMIC ACTIVITIES</i>	43

Назва розділів / <i>Sections</i>		Стор./ <i>Page</i>
	ДІЯЛЬНІСТЬ ПІДПРИЄМСТВ / <i>ACTIVITIES OF ENTERPRISES</i>	43
	ПОСЛУГИ / <i>SERVICES</i>	45
	ВНУТРІШНЯ ТОРГІВЛЯ / <i>DOMESTIC TRADE</i>	47
	КАПІТАЛЬНІ ІНВЕСТИЦІЇ / <i>CAPITAL INVESTMENTS</i>	51
	СІЛЬСЬКЕ, ЛІСОВЕ ТА РИБНЕ ГОСПОДАРСТВО / <i>AGRICULTURE, FORESTRY, FISHERIES</i>	55
	ЕНЕРГЕТИКА / <i>ENERGY</i>	67
	ПРОМИСЛОВІСТЬ / <i>INDUSTRY</i>	69
	БУДІВНИЦТВО / <i>CONSTRUCTION</i>	72
	ТРАНСПОРТ / <i>TRANSPORT</i>	75
	ТУРИЗМ / <i>TOURISM</i>	78
	ЗОВНІШНЬОЕКОНОМІЧНА ДІЯЛЬНІСТЬ / <i>EXTERNAL ECONOMIC ACTIVITY</i>	80
	ЗОВНІШНЯ ТОРГІВЛЯ ТОВАРАМИ / <i>FOREIGN TRADE IN GOODS</i>	
	ЗОВНІШНЯ ТОРГІВЛЯ ПОСЛУГАМИ / <i>FOREIGN TRADE IN SERVICES</i>	
	ІНВЕСТИЦІЇ ЗОВНІШНЬОЕКОНОМІЧНОЇ ДІЯЛЬНОСТІ / <i>INVESTMENTS EXTERNAL ECONOMIC ACTIVITY</i>	
	ЦІНИ / <i>PRICES</i>	85
	СПОЖИВЧІ ЦІНИ / <i>CONSUMER PRICES</i>	85
	НАУКА, ТЕХНОЛОГІЇ ТА ІННОВАЦІЇ / <i>SCIENCE, TECHNOLOGIES AND INNOVATIONS</i>	88
	НАВКОЛИШНЄ ПРИРОДНЕ СЕРЕДОВИЩЕ ТА СТАТИСТИКА БАГАТЬОХ ГАЛУЗЕЙ / <i>ENVIRONMENT AND STATISTICS OF MANY BRANCHES</i>	90
	НАВКОЛИШНЄ ПРИРОДНЕ СЕРЕДОВИЩЕ / <i>ENVIRONMENT</i>	90

№ No.	ЗМІСТ CONTENTS	Стор. Page
----------	-------------------	---------------

	Багатогалузева статистична інформація <i>/ Multisectoral statistical information</i>	9
	 Комплексні статистичні публікації <i>/ Complex statistical publications</i>	9
1	Статистичний збірник “Статистичний щорічник Чернівецької області за 2019 рік” <i>/ Statistical publication “Statistical Yearbook of Chernivtsi Region”</i>	9
2	Статистичний бюлетень “Соціально-економічне становище Чернівецької області” (статистичний бюлетень разом з доповіддю) <i>/ Statistical bulletin “Social and Economic Situation of Chernivtsi Region”</i>	10

СТАТИСТИЧНИЙ ЗБІРНИК

“СТАТИСТИЧНИЙ ЩОРІЧНИК ЧЕРНІВЕЦЬКОЇ ОБЛАСТІ
ЗА 2019 РІК”



Містить широкий спектр статистичних показників соціально-економічного стану Чернівецької області у 2019 році в порівнянні з попередніми роками.

Збірник сформовано за такими розділами: населення та міграція; ринок праці; доходи та умови життя; населені пункти та житло; освіта; охорона здоров'я та соціальний захист; культура, відпочинок, спорт і туризм; правосуддя та злочинність; навколишнє середовище та природні ресурси; національні рахунки; ціни; Єдиний державний реєстр підприємств та організацій України (ЄДРПОУ); енергетика; промисловість; сільське господарство, мисливство, лісове господарство, рибне господарство; будівництво; капітальні інвестиції; транспорт; зовнішньоекономічна діяльність; внутрішня торгівля; діяльність підприємств; наука та інновації.

Крім того, збірник містить окремий розділ, у якому порівнюються основні показники соціально-економічного розвитку області з показниками інших регіонів України.

Статистичні показники розподілені за видами економічної діяльності, видами продукції, організаційними формами, а також містами обласного значення та районами області. Деякі показники подаються в ретроспективі. Майже до всіх розділів надано методологічні пояснення.

Окремі показники за 2019 рік є попередніми і будуть уточнені в наступних виданнях. Деякі показники попередніх років уточнені по відношенню до раніше опублікованих.

ІНФОРМАЦІЯ	У наявності	 (презентаційна версія)
	Відповідальний за випуск	Відділ поширення інформації, комунікацій із користувачами та громадськістю
	Телефон	58-14-78
	Формат	A5
	Періодичність	річна
	Кількість сторінок:	500
	Орієнтовна вартість, грн	220

Оприлюднення		
День	Місяць	Період
	Січень	
	Лютий	
	Березень	
	Квітень	
	Травень	
	Червень	
31	Липень	2019
	Серпень	
	Вересень	
	Жовтень	
	Листопад	
	Грудень	



СТАТИСТИЧНИЙ БЮЛЕТЕНЬ

**“СОЦІАЛЬНО-ЕКОНОМІЧНЕ СТАНОВИЩЕ
ЧЕРНІВЕЦЬКОЇ ОБЛАСТІ”
(СТАТИСТИЧНИЙ БЮЛЕТЕНЬ РАЗОМ З ДОПОВІДДЮ)**

Містить оперативні дані про основні показники соціально-економічного розвитку області в цілому, по містах обласного значення та районах.

Інформацію сформовано за наступними розділами: населення та міграція; зайнятість та безробіття; оплата праці та соціально-трудова відносина; діяльність підприємств; послуги; внутрішня торгівля; капітальні інвестиції; сільське господарство; енергетика; промисловість; будівництво; транспорт; зовнішньоекономічна діяльність; споживчі ціни та ін.

ІНФОРМАЦІЯ	У наявності	 (презентаційна версія)
	Відповідальний за випуск	Відділ поширення інформації, комунікацій із користувачами та громадськістю
	Телефон	58-14-78
	Формат	A5
	Періодичність	місячна
	Кількість сторінок:	115
	Орієнтовна вартість, грн	70

Оприлюднення		
День	Місяць	Період
08	Січень	01-11.2019
04	Лютий	01-12.2019
06	Березень	01.2020
03	Квітень	01-02.2020
06	Травень	01-03.2020
04	Червень	01-04.2020
06	Липень	01-05.2020
04	Серпень	01-06.2020
04	Вересень	01-07.2020
05	Жовтень	01-08.2020
04	Листопад	01-09.2020
04	Грудень	01-10.2020

№ No.	ЗМІСТ CONTENTS	Стор. Page
	Багатогалузева статистична інформація <i>/ Multisectoral statistical information</i>	12
	 Регіональна статистика <i>/ Regional statistics</i>	12
3	Статистичний збірник “Міста та райони Чернівецької області в цифрах” <i>/ Statistical publication “Cities and Districts of Chernivtsi Region in Figures”</i>	12
4	Статистичний збірник “Чернівці в цифрах” <i>/ Statistical publication “Chernivtsi City in Figures”</i>	13
5	Статистичний бюлетень “Соціально- економічне становище м.Чернівців” (статистичний бюлетень разом з доповіддю) <i>/ Statistical bulletin “Social and Economic Situation of Chernivtsi City”</i>	14
6	Статистичний бюлетень “Соціально- економічне становище міст та районів Чернівецької області” (статистичний бюлетень разом з доповіддю) <i>/ Statistical bulletin “Social and Economic Situation of Cities and Districts of Chernivtsi Region”</i>	15



СТАТИСТИЧНИЙ ЗБІРНИК

“МІСТА ТА РАЙОНИ ЧЕРНІВЕЦЬКОЇ ОБЛАСТІ В ЦИФРАХ”

Містить статистичні показники соціально-економічного стану міст обласного значення та районів Чернівецької області у 2019 році у порівнянні з попередніми роками.

Збірник сформовано за такими розділами: населення та міграція; ринок праці; населені пункти та житло; освіта; охорона здоров'я та соціальний захист; культура, відпочинок і туризм; правосуддя та злочинність; навколишнє середовище та природні ресурси; Єдиний державний реєстр підприємств та організацій України (ЄДРПОУ); енергетика; промисловість; сільське, лісове та рибне господарство; будівництво; капітальні інвестиції; транспорт; зовнішньоекономічна діяльність; внутрішня торгівля; діяльність підприємств.

ІНФОРМАЦІЯ	У наявності	 (презентаційна версія)	Оприлюднення		
	Відповідальний за випуск	Відділ поширення інформації, комунікацій із користувачами та громадськістю			
	Телефон	58-14-78		Січень	
	Формат	A5		Лютий	
	Періодичність	річна		Березень	
	Кількість сторінок:	230		Квітень	
	Орієнтовна вартість, грн	130	15	Травень	
				Червень	
			Липень	2019	
			Серпень		
			Вересень		
			Жовтень		
			Листопад		
			Грудень		

СТАТИСТИЧНИЙ ЗБІРНИК

“ЧЕРНІВЦІ В ЦИФРАХ”



Містить статистичні показники соціально-економічного стану м.Чернівців у 2019 році у порівнянні з попередніми роками.

Збірник сформовано за такими розділами: населення та міграція; ринок праці; населені пункти та житло; освіта; охорона здоров'я та соціальний захист; культура та відпочинок; правосуддя та злочинність; навколишнє середовище та природні ресурси; енергетика; промисловість; будівництво; капітальні інвестиції; транспорт; зовнішньоекономічна діяльність; внутрішня торгівля; діяльність підприємств; наука та інновації.

ІНФОРМАЦІЯ	У наявності	 (презентаційна версія)	Оприлюднення		
	Відповідальний за випуск	Відділ поширення інформації, комунікацій із користувачами та громадськістю	День	Місяць	Період
	Телефон	58-14-78		Січень	
	Формат	A5		Лютий	
	Періодичність	річна		Березень	
	Кількість сторінок:	130		Квітень	
	Орієнтовна вартість, грн	100		Травень	
			15	Червень	
			Липень	2019	
			Серпень		
			Вересень		
			Жовтень		
			Листопад		
			Грудень		



СТАТИСТИЧНИЙ БЮЛЕТЕНЬ

“СОЦІАЛЬНО-ЕКОНОМІЧНЕ СТАНОВИЩЕ М.ЧЕРНІВЦІВ” (СТАТИСТИЧНИЙ БЮЛЕТЕНЬ РАЗОМ З ДОПОВІДДЮ)

Містить оперативні дані про основні показники соціально-економічного розвитку м.Чернівців.

Інформацію сформовано за наступними розділами: населення; зайнятість та безробіття; оплата праці та соціально-трудова відносина; діяльність підприємств; внутрішня торгівля; капітальні інвестиції; будівництво; транспорт; зовнішньоекономічна діяльність та ін.

ІНФОРМАЦІЯ	У наявності	 (презентаційна версія)	Оприлюднення		
	Відповідальний за випуск	Відділ поширення інформації, комунікацій із користувачами та громадськістю			
	Телефон	58-14-78	08	Січень	01-11.2019
	Формат	A5	04	Лютий	01-12.2019
	Періодичність	місячна	06	Березень	01.2020
	Кількість сторінок:	40	03	Квітень	01-02.2020
	Орієнтовна вартість, грн	55	06	Травень	01-03.2020
			04	Червень	01-04.2020
		06	Липень	01-05.2020	
		04	Серпень	01-06.2020	
		04	Вересень	01-07.2020	
		05	Жовтень	01-08.2020	
		04	Листопад	01-09.2020	
		04	Грудень	01-10.2020	


СТАТИСТИЧНИЙ БЮЛЕТЕНЬ



“СОЦІАЛЬНО-ЕКОНОМІЧНЕ СТАНОВИЩЕ
МІСТ ТА РАЙОНІВ ЧЕРНІВЕЦЬКОЇ ОБЛАСТІ”

Містить оперативні дані про основні показники соціально-економічного розвитку міст обласного значення та районів області.

Інформацію сформовано за наступними розділами: населення та міграція; зайнятість та безробіття; оплата праці та соціально-трудові відносини; діяльність підприємств; внутрішня торгівля; сільське господарство; промисловість; будівництво; транспорт; зовнішньоекономічна діяльність та ін.

ІНФОРМАЦІЯ	У наявності	 (презентаційна версія)	Оприлюднення		
	Відповідальний за випуск	Відділ поширення інформації, комунікацій із користувачами та громадськістю	День	Місяць	Період
	Телефон	58-14-78	08	Січень	01-11.2019
	Формат	A5	04	Лютий	01-12.2019
	Періодичність	місячна	06	Березень	01-01.2020
	Кількість сторінок:	34	03	Квітень	01-02.2020
	Орієнтовна вартість, грн	40	06	Травень	01-03.2020
			04	Червень	01-04.2020
			06	Липень	01-05.2020
		04	Серпень	01-06.2020	
		04	Вересень	01-07.2020	
		05	Жовтень	01-08.2020	
		04	Листопад	01-09.2020	
		04	Грудень	01-10.2020	

№ No.	ЗМІСТ CONTENTS	Стор. Page
----------	-------------------	---------------

Демографічна та соціальна статистика
/ Demographic and social statistics

17



Населення та міграція

/ Population and migration

17

7 **Статистичний збірник** “Населення
Чернівецької області у 2019 році”
*/ Statistical publication “Population
of Chernivtsi Region in 2019”*

17

8 **Статистичний збірник**
“Розподіл постійного населення
Чернівецької області за статтю та
віком на 1 січня 2020 року”
*/ Statistical publication “Resident
Population of Chernivtsi Region
by Sex and Age, as of January 1, 2020”*

18

9 **Доповідь** “Демографічна ситуація
в Чернівецькій області”
*/ Report “Demographic Situation
of Chernivtsi Region”*

19

10 **Експрес-випуск** “Демографічна ситуація
в Чернівецькій області”
*/ Express release “Demographic Situation
of Chernivtsi Region”*

20

СТАТИСТИЧНИЙ ЗБІРНИК




“НАСЕЛЕННЯ ЧЕРНІВЕЦЬКОЇ ОБЛАСТІ У 2019 РОЦІ”

Вміщує дані про адміністративно-територіальний поділ області, чисельність населення, природний рух населення, шлюби за віком одружених, розподіл за тривалістю шлюбу, народжуваність, захворюваність та смертність як у цілому по області, так і в розрізі районів та міст обласного значення.

Також вміщені дані про міграцію населення Чернівецької області за потоками міграції, розподіл мігрантів за країнами в’їзду (виїзду).

Крім того, у збірнику наведені міжрегіональні порівняння.

Збірник містить аналітичний огляд наведеного табличного матеріалу, стислі методологічні пояснення та графічний матеріал.

ІНФОРМАЦІЯ	У наявності	  (презентаційна версія)  	Оприлюднення		
	Відповідальний за випуск	Відділ аналізу даних демографічної та соціальної статистики			
	Телефон	58-15-05, 58-15-60		Січень	
	Формат	A5		Лютий	
	Періодичність	річна		Березень	
	Кількість сторінок:	160		Квітень	
	Орієнтовна вартість, грн	100	14	Травень	
				Червень	
			Липень		
			Серпень	2019	
			Вересень		
			Жовтень		
			Листопад		
			Грудень		



СТАТИСТИЧНИЙ ЗБІРНИК

**“РОЗПОДІЛ ПОСТІЙНОГО НАСЕЛЕННЯ
ЧЕРНІВЕЦЬКОЇ ОБЛАСТІ ЗА СТАТТЮ
ТА ВІКОМ НА 1 СІЧНЯ 2020 РОКУ”**

У статистичному збірнику наведено дані про чисельність та статевовіковий склад населення області, міст обласного значення та районів.

Збірник вміщує також дані про демографічне навантаження на населення віком 15–64 роки та середній вік населення.

Збірник містить аналітичний огляд наведеного табличного матеріалу, стислі методологічні пояснення та графічний матеріал.

ІНФОРМАЦІЯ	У наявності	 (презентаційна версія)	Оприлюднення		
	Відповідальний за випуск	Відділ аналізу даних демографічної та соціальної статистики			
	Телефон	58-15-05, 58-15-60		Січень	
	Формат	A5		Лютий	
	Періодичність	річна		Березень	
	Кількість сторінок:	100		Квітень	
	Орієнтовна вартість, грн	88	30	Травень	
				Червень	
			Липень	01.01.2020	
			Серпень		
			Вересень		
			Жовтень		
			Листопад		
			Грудень		

ДОПОВІДЬ

“ДЕМОГРАФІЧНА СИТУАЦІЯ В ЧЕРНІВЕЦЬКІЙ ОБЛАСТІ”



У доповіді надані загальні відомості про Чернівецьку область та проаналізовані основні демографічні показники у 2019 році.

Наведено порівняння демографічних показників за регіонами України, Карпатського економічного району та по містах обласного значення і районах області в динаміці за 2018 та 2019 роки.

ІНФОРМАЦІЯ	У наявності	 (презентаційна версія)	Оприлюднення		
	Відповідальний за випуск	Відділ аналізу даних демографічної та соціальної статистики	День	Місяць	Період
	Телефон	58-15-05, 58-15-60		Січень	
	Формат	A4		Лютий	
	Періодичність	річна		Березень	
	Кількість сторінок:	25		Квітень	
	Орієнтовна вартість, грн	48		Травень	
				Червень	
			Липень		
		31	Серпень	2019	
			Вересень		
			Жовтень		
			Листопад		
			Грудень		



ЕКСПРЕС-ВИПУСК




“ДЕМОГРАФІЧНА СИТУАЦІЯ В ЧЕРНІВЕЦЬКІЙ ОБЛАСТІ”

Дані щодо природного та міграційного рухів населення сформовані на основі наявних адміністративних даних.

Розрахунки (оцінки) чисельності населення проводяться щомісячно станом на початок кожного місяця і щорічно станом на 1 січня на основі наявних адміністративних даних і на підставі підсумків останнього перепису населення, до яких додається кількість живонароджених і прибулих на певну територію і віднімається кількість померлих і вибулих з цієї території.

Інформація щодо кількості живонароджених і померлих (у т.ч. дітей у віці до 1 року) сформована за даними актових записів цивільного стану, які надають територіальні органи Міністерства юстиції України.

Інформація щодо міграції сформована за даними реєстрації/зняття з реєстрації місця проживання, які надають органи реєстрації (виконавчі органи сільської, селищної або міської ради, сільські голови (якщо відповідно до законодавства виконавчий орган сільської ради не утворено)).

ІНФОРМАЦІЯ	Розміщення	Web-site 
	Відповідальний за випуск	Відділ аналізу даних демографічної та соціальної статистики
	Телефон	58-15-05, 58-15-60
	Формат	електронний  
	Періодичність	місячна
	Кількість сторінок:	2

Оприлюднення		
День	Місяць	Період
21	Січень	01-11.2019
19	Лютий	01-12.2019
19	Березень	01-01.2020
22	Квітень	01-02.2020
19	Травень	01-03.2020
19	Червень	01-04.2020
21	Липень	01-05.2020
19	Серпень	01-06.2020
21	Вересень	01-07.2020
20	Жовтень	01-08.2020
19	Листопад	01-09.2020
21	Грудень	01-10.2020

№ No.	ЗМІСТ CONTENTS	Стор. Page
----------	-------------------	---------------

Демографічна та соціальна статистика

/ Demographic and social statistics 23



Ринок праці / *Labour Market* 23

11 **Статистичний збірник** “Робоча сила
Чернівецької області у 2019 році”
*/ Statistical publication “Labour Force
of Chernivtsi Region in 2019”* 23

12 **Статистичний збірник** “Праця
у Чернівецькій області у 2019 році”
*/ Statistical publication “Labour
in Chernivtsi Region in 2019”* 24

13 **Доповідь** “Заробітна плата працівників
Чернівецької області”
*/ Report “Wages Employees of Chernivtsi
Region”* 25

14 **Статистичний бюлетень** “Робоча сила
у Чернівецькій області”
*Statistical bulletin “Labour Force
of Chernivtsi Region”* 26

15 **Статистичний бюлетень** “Кількість,
робочий час та оплата праці штатних
працівників у Чернівецькій області”
*Statistical bulletin “Number, Working Hours
and Labour Remuneration of Regular
Employees of Chernivtsi Region”* 27

Продовження

№ No.	ЗМІСТ CONTENTS	Стор. Page
16	Статистичний бюлетень “Соціально- трудові аспекти суб'єктів економічної діяльності Чернівецької області” <i>/ Statistical bulletin “Social and Labour Aspects of the Entities of Economic Activity of Chernivtsi Region”</i>	28
17	Статистичний бюлетень “Умови праці працівників у Чернівецькій області” <i>/ Statistical bulletin “Working Conditions Employees of Chernivtsi Region”</i>	29
18	Експрес-випуск “Зайнятість та безробіття населення Чернівецької області” <i>/ Express release “Employment and Unemployment of the Population of Chernivtsi Region”</i>	30
19	Експрес-випуск “Заборгованість із виплати заробітної плати у Чернівецькій області” <i>/ Express release “Arrears of Wages in Chernivtsi Region”</i>	31
20	Експрес-випуск “Заробітна плата у Чернівецькій області” <i>/ Express release “Wages in Chernivtsi Region”</i>	32

СТАТИСТИЧНИЙ ЗБІРНИК



“РОБОЧА СИЛА ЧЕРНІВЕЦЬКОЇ ОБЛАСТІ У 2019 РОЦІ”

У статистичному збірнику наведено інформацію про реальний стан ринку праці, зайнятість та безробіття населення в цілому по області, що базується на методології Міжнародної організації праці (МОП) та отримана на базі даних щомісячних вибірових обстежень з питань робочої сили. Висвітлені питання соціального захисту безробітних, попиту працівників за професійними групами та видами економічної діяльності. В окремому розділі наведені довідково дані міжнародних співставлень.

Збірник містить аналітичний огляд наведеного табличного матеріалу, стислі методологічні пояснення та графічний матеріал.

ІНФОРМАЦІЯ	У наявності	 (презентаційна версія)	Оприлюднення		
	Відповідальний за випуск	Відділ аналізу даних демографічної та соціальної статистики	День	Місяць	Період
	Телефон	58-15-05, 58-15-60		Січень	
	Формат	A5		Лютий	
	Періодичність	річна		Березень	
	Кількість сторінок:	96		Квітень	
	Орієнтовна вартість, грн	125		Травень	
				Червень	
			Липень		
			Серпень		
			Вересень		
			30 Жовтень	2019	
			Листопад		
			Грудень		



СТАТИСТИЧНИЙ ЗБІРНИК

“ПРАЦЯ У ЧЕРНІВЕЦЬКІЙ ОБЛАСТІ У 2019 РОЦІ”

Містить інформацію, яка базується, в основному, на звітності підприємств (установ, організацій) області. У збірнику висвітлені питання зайнятості працівників, попиту та пропозицій робочої сили, розміру номінальної та реальної заробітної плати, стану її виплати, неповної зайнятості, ефективності використання робочого часу, стану укладених договорів.

Інформація наведена за видами економічної та промислової діяльності, а також по містах обласного значення і районах області. За окремими показниками наведені міжобласні співставлення.

Збірник містить аналітичний огляд наведеного табличного матеріалу, стислі методологічні пояснення та графічний матеріал.

ІНФОРМАЦІЯ	У наявності	 (презентаційна версія)	Оприлюднення		
	Відповідальний за випуск	Відділ аналізу даних демографічної та соціальної статистики	День	Місяць	Період
	Телефон	58-15-05, 58-15-60		Січень	
	Формат	A5		Лютий	
	Періодичність	річна		Березень	
	Кількість сторінок:	120		Квітень	
	Орієнтовна вартість, грн	96		Травень	
				Червень	
			Липень		
			05	Серпень	2019
				Вересень	
				Жовтень	
				Листопад	
				Грудень	

ДОПОВІДЬ



“ЗАРОБІТНА ПЛАТА ПРАЦІВНИКІВ
ЧЕРНІВЕЦЬКОЇ ОБЛАСТІ”

У доповіді наведена інформація щодо кількості штатних працівників, розміру їхньої заробітної плати та стану її виплати. Висвітлюються питання реальної заробітної плати та середньомісячних грошових доходів домогосподарств. Аналіз показників наведено в динаміці за п'ять років, за видами економічної діяльності, по містах обласного значення та районах. Довідково наведено співставлення окремих показників за областями Карпатського економічного району та регіонами України.

ІНФОРМАЦІЯ	У наявності	 (презентаційна версія)
	Відповідальний за випуск	Відділ аналізу даних демографічної та соціальної статистики
	Телефон	58-15-05, 58-15-60
	Формат	A4
	Періодичність	річна
	Кількість сторінок:	20
	Орієнтовна вартість, грн	40

Оприлюднення		
День	Місяць	Період
	Січень	
	Лютий	
20	Березень	2019
	Квітень	
	Травень	
	Червень	
	Липень	
	Серпень	
	Вересень	
	Жовтень	
	Листопад	
	Грудень	



СТАТИСТИЧНИЙ БЮЛЕТЕНЬ

“РОБОЧА СИЛА У ЧЕРНІВЕЦЬКІЙ ОБЛАСТІ”

Висвітлено інформацію про робочу силу за регіонами України. Дані наведено за матеріалами вибіркового обстеження населення з питань робочої сили. Довідково вміщені таблиці щодо чисельності наявного та постійного населення в розрізі областей України.

ІНФОРМАЦІЯ	У наявності	(презентаційна версія)	Оприлюднення		
	Відповідальний за випуск	Відділ аналізу даних демографічної та соціальної статистики	День	Місяць	Період
	Телефон	58-15-05, 58-15-60		Січень	
	Формат	A5		Лютий	
	Періодичність	квартальна		Березень	
	Кількість сторінок:	16	10	Квітень	2019
	Орієнтовна вартість, грн	24		Травень	
				Червень	
		10	Липень	I квартал 2020	
			Серпень		
			Вересень		
		09	Жовтень	I півріччя 2020	
			Листопад		
			Грудень		

СТАТИСТИЧНИЙ БЮЛЕТЕНЬ



“КІЛЬКІСТЬ, РОБОЧИЙ ЧАС ТА ОПЛАТА ПРАЦІ ШТАТНИХ
ПРАЦІВНИКІВ У ЧЕРНІВЕЦЬКІЙ ОБЛАСТІ”

Містить щомісячну інформацію щодо кількості працівників, фонду оплати праці, номінальної заробітної плати за видами економічної діяльності, стану виплати заробітної плати за видами економічної діяльності, по містах обласного значення й районах області та індексу реальної заробітної плати. Окремі дані наведені за регіонами України. Довідково вміщені таблиці щодо індексу промислової продукції за основними видами діяльності та індексу споживчих цін у Чернівецькій області.

ІНФОРМАЦІЯ	У наявності	 (презентаційна версія)	Оприлюднення		
	Відповідальний за випуск	Відділ аналізу даних демографічної та соціальної статистики	День	Місяць	Період
	Телефон	58-15-05, 58-15-60	03	Січень	11.2019
	Формат	A5	04	Лютий	12.2019
	Періодичність	місячна	05	Березень	01.2020
	Кількість сторінок:	28	03	Квітень	02.2020
	Орієнтовна вартість, грн	38	04	Травень	03.2020
			04	Червень	04.2020
		03	Липень	05.2020	
		03	Серпень	06.2020	
		03	Вересень	07.2020	
		05	Жовтень	08.2020	
		04	Листопад	09.2020	
		03	Грудень	10.2020	



СТАТИСТИЧНИЙ БЮЛЕТЕНЬ

**“СОЦІАЛЬНО-ТРУДОВІ АСПЕКТИ СУБ’ЄКТІВ
ЕКОНОМІЧНОЇ ДІЯЛЬНОСТІ ЧЕРНІВЕЦЬКОЇ ОБЛАСТІ”**

Містить щоквартальні дані щодо розміру заробітної плати і кількості штатних працівників, прийнятих та вибулих (за різними причинами) за видами економічної діяльності області, по містах обласного значення й районах області.

Інформація щодо стану укладених колективних договорів за видами економічної діяльності області вміщена в бюлетені за 2019 рік.

Довідково наведена інформація про заробітну плату в розрізі регіонів України та індекс споживчих цін у Чернівецькій області.

ІНФОРМАЦІЯ	У наявності	 (презентаційна версія)	Оприлюднення		
	Відповідальний за випуск	Відділ аналізу даних демографічної та соціальної статистики	День	Місяць	Період
	Телефон	58-15-05, 58-15-60		Січень	
	Формат	A5		Лютий	
	Періодичність	квартальна	06	Березень	IV квартал 2019
	Кількість сторінок:	36		Квітень	
	Орієнтовна вартість, грн	49	05	Травень	
			Червень	I квартал 2020	
			Липень		
		04	Серпень		
			Вересень	II квартал 2020	
			Жовтень		
			Листопад		
		04	Грудень	III квартал 2020	

СТАТИСТИЧНИЙ БЮЛЕТЕНЬ



“УМОВИ ПРАЦІ ПРАЦІВНИКІВ У ЧЕРНІВЕЦЬКІЙ ОБЛАСТІ”

У статистичному збірнику вміщено дані щодо зайнятості працівників в умовах перевищення гігієнічних нормативів за шкідливими виробничими факторами (за результатами атестації робочих місць за умовами праці), пільг і компенсацій за роботу зі шкідливими умовами праці та за особливий характер праці.




ІНФОРМАЦІЯ	У наявності	 (презентаційна версія)	Оприлюднення		
	Відповідальний за випуск	Відділ аналізу даних демографічної та соціальної статистики	День	Місяць	Період
	Телефон	58-15-05, 58-15-60		Січень	
	Формат	A5		Лютий	
	Періодичність	річна		Березень	
	Кількість сторінок:	28	20	Квітень	
	Орієнтовна вартість, грн	34		Травень	2019
			Червень		
			Липень		
			Серпень		
			Вересень		
			Жовтень		
			Листопад		
			Грудень		



ЕКСПРЕС-ВИПУСК

“ЗАЙНЯТІСТЬ ТА БЕЗРОБІТТЯ НАСЕЛЕННЯ
ЧЕРНІВЕЦЬКОЇ ОБЛАСТІ”

Інформація щодо кількості зайнятого та безробітного населення отримана за результатами обстеження робочої сили (до 2019 року – вибіркове обстеження населення (домогосподарств) з питань економічної активності).

ІНФОРМАЦІЯ	Розміщення	Web-site 
	Відповідальний за випуск	Відділ аналізу даних демографічної та соціальної статистики
	Телефон	58-15-05, 58-15-60
	Формат	електронний  
	Періодичність	квартальна
	Кількість сторінок:	1

Оприлюднення		
День	Місяць	Період
	Січень	
	Лютий	
26	Березень	01-12.2019
	Квітень	
	Травень	
26	Червень	01-03.2020
	Липень	
	Серпень	
28	Вересень	01-06.2020
	Жовтень	
	Листопад	
29	Грудень	01-09.2020




ЕКСПРЕС-ВИПУСК



“ЗАБОРГОВАНІСТЬ ІЗ ВИПЛАТИ ЗАРОБІТНОЇ ПЛАТИ
У ЧЕРНІВЕЦЬКІЙ ОБЛАСТІ”

Інформація підготовлена на основі даних державного статистичного спостереження "Стан виплати заробітної плати", яке охоплює юридичні особи та відокремлені підрозділи юридичних осіб з урахуванням цензу за кількістю найманих працівників відповідно до методологічних положень:

([http:// ukrstat.gov.ua/metod_polog/metod_doc/2016/40/mp_sv_zp.zip](http://ukrstat.gov.ua/metod_polog/metod_doc/2016/40/mp_sv_zp.zip)).

ІНФОРМАЦІЯ	Розміщення	Web-site 	Оприлюднення		
	Відповідальний за випуск	Відділ аналізу даних демографічної та соціальної статистики			
	Телефон	58-15-05, 58-15-60	30	Січень	12.2019
	Формат	електронний  		Лютий	
	Періодичність	місячна	03 31	Березень	01.2020 02.2020
	Кількість сторінок:	6	30	Квітень	03.2020
				Травень	
		01	Червень	04.2020	
		02 30	Липень	05.2020 06.2020	
			Серпень		
		01 30	Вересень	07.2020 08.2020	
		30	Жовтень	09.2020	
			Листопад		
		01 30	Грудень	10.2020 11.2020	




ЕКСПРЕС-ВИПУСК

“ЗАРОБІТНА ПЛАТА У ЧЕРНІВЕЦЬКІЙ ОБЛАСТІ”

Інформація підготовлена на підставі даних державного статистичного спостереження "Обстеження підприємств із питань статистики праці", яке охоплює юридичні особи та відокремлені підрозділи юридичних осіб із кількістю найманих працівників 10 і більше осіб.

Інформація щодо номінальної заробітної плати формується в цілому по регіону, за видами економічної діяльності на рівні секцій і розділів відповідно до Класифікації видів економічної діяльності (http://www.ukrstat.gov.ua/klasf/nac_kls/dc_009.rar) та в розрізі міст обласного значення та регіонів.

ІНФОРМАЦІЯ	Розміщення	Web-site 	Оприлюднення		
	Відповідальний за випуск	Відділ аналізу даних демографічної та соціальної статистики	День	Місяць	Період
			30	Січень	12.2019
	Телефон	58-15-05, 58-15-60		Лютий	
	Формат	електронний  	03	Березень	01.2020
			30	Квітень	02.2020
	Періодичність	місячна		Травень	03.2020
Кількість сторінок:	3	01	Червень	04.2020	
		30	Липень	05.2020	
			Серпень	06.2020	
		01	Вересень	07.2020	
		30	Жовтень	08.2020	
			Листопад	09.2020	
		01	Грудень	10.2020	
		30		11.2020	

№ No.	ЗМІСТ CONTENTS	Стор. Page
----------	-------------------	---------------

Демографічна та соціальна статистика
/ *Demographic and social statistics* 34



Освіта / *Education* 34

21 **Статистичний бюлетень** “Заклади
дошкільної освіти у Чернівецькій області”
/ *Statistical bulletin “Institutions of Preschool
Education in Chernivtsi Region”* 34




СТАТИСТИЧНИЙ БЮЛЕТЕНЬ

“ЗАКЛАДИ ДОШКІЛЬНОЇ ОСВІТИ
У ЧЕРНІВЕЦЬКІЙ ОБЛАСТІ”

Вміщені дані про діяльність дитячих дошкільних закладів Чернівецької області, про охоплення дітей дошкільними закладами. Усі показники розподілені по містах обласного значення та районах. Деякі дані наведені в динаміці за 1985–2019 роки. Крім того, у бюлетені наведені міжрегіональні порівняння.

ІНФОРМАЦІЯ	У наявності	  (презентаційна версія) 	Оприлюднення		
	Відповідальний за випуск	Відділ аналізу даних демографічної та соціальної статистики	День	Місяць	Період
	Телефон	58-15-05, 58-15-60		Січень	
	Формат	A5		Лютий	
	Періодичність	річна		Березень	
	Кількість сторінок:	38	28	Квітень	
	Орієнтовна вартість, грн	46		Травень	2019
			Червень		
			Липень		
			Серпень		
			Вересень		
			Жовтень		
			Листопад		
			Грудень		

№ No.	ЗМІСТ CONTENTS	Стор. Page
----------	-------------------	---------------

	Демографічна та соціальна статистика <i>/ Demographic and social statistics</i>	36
	Соціальний захист <i>/ Social protection</i>	36
22	Експрес-випуск “Про надання населенню Чернівецької області субсидій” <i>/ Express release “On Supply of Subsidies to the Population of Chernivtsi Region”</i>	36



ЕКСПРЕС-ВИПУСК


“ПРО НАДАННЯ НАСЕЛЕННЮ ЧЕРНІВЕЦЬКОЇ ОБЛАСТІ СУБСИДІЙ”

Інформація підготовлена на підставі даних державного статистичного спостереження "Надання населенню субсидій". Респондентами (звітними (обліковими) одиницями) цього державного статистичного спостереження є структурні підрозділи з питань соціального захисту населення районних, районних у містах Києві та Севастополі держадміністрацій, виконавчих органів міських, районних у містах (у разі їх створення) рад.

Постанова від 21 жовтня 1995р. № 848 – постанова Кабінету Міністрів України від 21 жовтня 1995р. № 848 "Про спрощення порядку надання населенню субсидій для відшкодування витрат на оплату житлово-комунальних послуг, придбання скрапленого газу, твердого та рідкого пічного побутового палива" (зі змінами і доповненнями).

ІНФОРМАЦІЯ	Розміщення	Web-site 	Оприлюднення		
	Відповідальний за випуск	Відділ аналізу даних демографічної та соціальної статистики	День	Місяць	Період
	Телефон	58-15-05, 58-15-60	22	Січень	2019
	Формат	електронний  		Лютий	
	Періодичність	місячна		Березень	
	Кількість сторінок:	2		Квітень	
				Травень	
			Червень		
			Липень		
			Серпень		
			Вересень		
			Жовтень		
			Листопад		
			Грудень		

№ No.	ЗМІСТ CONTENTS	Стор. Page
----------	-------------------	---------------

	Демографічна та соціальна статистика <i>/ Demographic and social statistics</i>	38
	Населені пункти та житло <i>/ Settlements and housing</i>	38
23	Експрес-випуск “Про оплату населенням Чернівецької області житлово-комунальних послуг” <i>/ Express release “On Payment for Utility and Housing Maintenance Services by the Population of Chernivtsi Region”</i>	38





ЕКСПРЕС-ВИПУСК

“ПРО ОПЛАТУ НАСЕЛЕННЯМ ЧЕРНІВЕЦЬКОЇ ОБЛАСТІ ЖИТЛОВО-КОМУНАЛЬНИХ ПОСЛУГ”

Інформація підготовлена на підставі даних державного статистичного спостереження "Оплата населенням житлово-комунальних послуг та електроенергії".

Постанова від 21.10.1995 № 848 – постанова Кабінету Міністрів України від 21.10.1995 № 848 "Про спрощення порядку надання населенню субсидій для відшкодування витрат на оплату житлово-комунальних послуг, придбання скрапленого газу, твердого та рідкого пічного побутового палива" (із змінами, внесеними постановою Кабінету Міністрів України від 26.04.2017 № 300).

Постанова від 27.06.2003 № 976 – постанова Кабінету Міністрів України від 27.06.2003 № 976 "Про затвердження Порядку погашення реструктуризованої заборгованості та внесення поточних платежів за житлово-комунальні послуги".

ІНФОРМАЦІЯ	Розміщення	Web-site 	Оприлюднення		
	Відповідальний за випуск	Відділ аналізу даних демографічної та соціальної статистики	День	Місяць	Період
	Телефон	58-15-05, 58-15-60	03	Січень	11.2019
	Формат	електронний 	03	Лютий	12.2019
	Періодичність	місячна	03	Березень	01.2020
	Кількість сторінок:	2	03	Квітень	02.2020
			04	Травень	03.2020
		03	Червень	04.2020	
		03	Липень	05.2020	
		03	Серпень	06.2020	
		03	Вересень	07.2020	
		02	Жовтень	08.2020	
		03	Листопад	09.2020	
		03	Грудень	10.2020	

№ No.	ЗМІСТ CONTENTS	Стор. Page
----------	-------------------	---------------

Економічна статистика / *Economic statistics* 40

 Національні рахунки / *National accounts* 40
 Регіональні рахунки / *Regional Accounts* 40

24 **Статистичний збірник**
 “Валовий регіональний продукт
 Чернівецької області у 2018 році”
 / *Statistical publication “Gross Regional
 Product of Chernivtsi Region in 2018”* 40

25 **Статистичний збірник** “Доходи та витрати
 населення Чернівецької області у 2019 році”
 / *Statistical publication “Population's Income
 and Expenditures of Chernivtsi Region
 in 2019”* 41



СТАТИСТИЧНИЙ ЗБІРНИК

**“ВАЛОВИЙ РЕГІОНАЛЬНИЙ ПРОДУКТ
ЧЕРНІВЕЦЬКОЇ ОБЛАСТІ У 2018 РОЦІ”**

У статистичному збірнику висвітлено основні макроекономічні показники діяльності області – валовий регіональний продукт, випуск товарів і послуг та валову додану вартість за видами економічної діяльності.

В окремі розділи виділено основні макроекономічні показники регіонів України та областей Карпатського економічного району.

Збірник містить аналітичний огляд наведеного табличного матеріалу, стислі методологічні пояснення та графічний матеріал.

ІНФОРМАЦІЯ	У наявності	(презентаційна версія)	Оприлюднення		
	Відповідальний за випуск	Відділ аналізу даних економічної статистики	День	Місяць	Період
	Телефон	58-13-44, 58-18-99		Січень	
	Формат	A5		Лютий	
	Періодичність	річна		Березень	
	Кількість сторінок:	60		Квітень	
	Орієнтовна вартість, грн	84	25	Травень	
				Червень	2018
			Липень		
			Серпень		
			Вересень		
			Жовтень		
			Листопад		
			Грудень		

СТАТИСТИЧНИЙ ЗБІРНИК

“ДОХОДИ ТА ВИТРАТИ НАСЕЛЕННЯ
ЧЕРНІВЕЦЬКОЇ ОБЛАСТІ У 2019 РОЦІ”


У статистичному збірнику наведено основні дані щодо доходів і витрат населення, їхньої структури, зміни обсягів, наявного та реального наявного доходу, а також фактичного індивідуального кінцевого споживання в розрізі джерел фінансування.

В окремі розділи виділені основні показники доходів та витрат населення регіонів України та областей Карпатського економічного району.

Збірник містить аналітичний огляд наведеного табличного матеріалу, стислі методологічні пояснення та графічний матеріал.

ІНФОРМАЦІЯ	У наявності	 (презентаційна версія)	Оприлюднення		
	Відповідальний за випуск	Відділ аналізу даних економічної статистики	День	Місяць	Період
	Телефон	58-13-44, 58-18-99		Січень	
	Формат	A5		Лютий	
	Періодичність	річна		Березень	
	Кількість сторінок:	120		Квітень	
	Орієнтовна вартість, грн	118	25	Травень	
				Червень	2019
				Липень	
				Серпень	
			Вересень		
			Жовтень		
			Листопад		
			Грудень		

№ No.	ЗМІСТ CONTENTS	Стор. Page
----------	-------------------	---------------

	Економічна статистика / <i>Economic statistics</i>	43
	Економічна діяльність / <i>Economic activities</i>	43
	 Діяльність підприємств / <i>Activities of enterprises</i>	43
26	Статистичний збірник “Діяльність суб’єктів господарювання Чернівецької області у 2019 році” / <i>Statistical publication “Activity of Economic Entities of Chernivtsi Region in 2019”</i>	43

СТАТИСТИЧНИЙ ЗБІРНИК

“ДІЯЛЬНІСТЬ СУБ’ЄКТІВ ГОСПОДАРЮВАННЯ
ЧЕРНІВЕЦЬКОЇ ОБЛАСТІ У 2019 РОЦІ”

У статистичному збірнику наведені дані, що характеризують основні фінансово-економічні показники діяльності суб’єктів господарювання області у 2015–2019 роках.

Збірник містить інформацію про кількість суб’єктів господарювання області, кількість зайнятих та найманих працівників, обсяги реалізованої продукції, витрати на персонал, оборотні та необоротні активи, власний капітал, фінансовий результат, рентабельність та інше.

Основні показники діяльності суб’єктів господарювання наведені по містах обласного значення та районах.

Збірник містить аналітичний огляд наведеного табличного матеріалу, стислі методологічні пояснення та графічний матеріал.

ІНФОРМАЦІЯ	У наявності	 (презентаційна версія)	Оприлюднення		
	Відповідальний за випуск	Відділ аналізу даних економічної статистики	День	Місяць	Період
	Телефон	58-13-44, 58-18-99		Січень	
	Формат	A5		Лютий	
	Періодичність	річна		Березень	
	Кількість сторінок:	160		Квітень	
	Орієнтовна вартість, грн	104		Травень	
				Червень	
				Липень	
				Серпень	
			Вересень		
			Жовтень		
			24	Листопад	2019
				Грудень	

№ No.	ЗМІСТ CONTENTS	Стор. Page
----------	-------------------	---------------

Економічна статистика / *Economic statistics* 45

Економічна діяльність /
Economic activities 45



Послуги / *Services* 45

27 **Статистичний бюлетень**
 “Діяльність підприємств сфери послуг
 Чернівецької області”
 / *Statistical bulletin “Activity of Enterprises
 in the Sphere of Services of Chernivtsi
 Region”* 45

СТАТИСТИЧНИЙ БЮЛЕТЕНЬ

“ДІЯЛЬНІСТЬ ПІДПРИЄМСТВ СФЕРИ ПОСЛУГ
ЧЕРНІВЕЦЬКОЇ ОБЛАСТІ”

Вміщені дані про діяльність підприємств сфери нефінансових послуг по області, містах обласного значення та районах, про обсяг реалізованих послуг різним категоріям споживачів та за видами економічної діяльності. В окремих розділах наведена інформація про діяльність підприємств сфери нефінансових послуг м.Чернівців та за регіонами України.

ІНФОРМАЦІЯ	У наявності	 (презентаційна версія)	Оприлюднення		
	Відповідальний за випуск	Відділ аналізу даних економічної статистики	День	Місяць	Період
	Телефон	58-13-44, 58-18-99		Січень	
	Формат	A5		Лютий	
	Періодичність	квартальна	12	Березень	IV квартал 2019
	Кількість сторінок:	38		Квітень	
	Орієнтовна вартість, грн	48		Травень	
			11	Червень	I квартал 2020
			Липень		
		10	Серпень		
			Вересень	II квартал 2020	
			Жовтень		
			Листопад		
		10	Грудень	III квартал 2020	

№ No.	ЗМІСТ CONTENTS	Стор. Page
	Економічна статистика / <i>Economic statistics</i>	47
	Економічна діяльність / <i>Economic activities</i>	47
	 Внутрішня торгівля / <i>Domestic trade</i>	47
28	Статистичний бюлетень “Роздрібна торгівля Чернівецької області” / <i>Statistical publication “Retail Trade of Chernivtsi Region”</i>	47
29	Експрес-випуск “Обсяг продажу і запаси товарів (продукції) на підприємствах оптової торгівлі Чернівецької області” / <i>Express release “Volume of Sales and Stocks of Goods (Products) at the Wholesale Enterprises of Chernivtsi Region”</i>	48
30	Експрес-випуск “Обсяг та структура роздрібногo товарообороту підприємств роздрібної торгівлі Чернівецької області” / <i>Express release “Volume and Structure of Retail Turnover of Retail Trade Enterprises of Chernivtsi Region”</i>	49

СТАТИСТИЧНИЙ БЮЛЕТЕНЬ



“РОЗДРІБНА ТОРГІВЛЯ ЧЕРНІВЕЦЬКОЇ ОБЛАСТІ”

Містить дані, які характеризують діяльність підприємств торгової мережі. Зокрема, наведено обсяги та структуру роздрібного товарообороту за товарними групами, індекси фізичного обсягу роздрібного товарообороту, обсяги продажу товарів, що вироблені на території України.

Показники наведено по області та в розрізі міст обласного значення і районів, окремі – за регіонами України.

ІНФОРМАЦІЯ	У наявності	  (презентаційна версія)  
	Відповідальний за випуск	Відділ аналізу даних економічної статистики
	Телефон	58-13-44, 58-18-99
	Формат	A5
	Періодичність	квартальна
	Кількість сторінок:	36
	Орієнтовна вартість, грн	43

Оприлюднення		
День	Місяць	Період
	Січень	
	Лютий	
	Березень	
02	Квітень	2019
	Травень	
19	Червень	01-03.2020
	Липень	
	Серпень	
18	Вересень	01-06.2020
	Жовтень	
	Листопад	
18	Грудень	01-09.2020






ЕКСПРЕС-ВИПУСК

“ОБСЯГ ПРОДАЖУ І ЗАПАСИ ТОВАРІВ (ПРОДУКЦІЇ) НА ПІДПРИЄМСТВАХ ОПТОВОЇ ТОРГІВЛІ ЧЕРНІВЕЦЬКОЇ ОБЛАСТІ”

Інформація підготовлена на підставі даних державного статистичного спостереження "Продаж і запаси товарів (продукції) в оптовій торгівлі", що охоплює юридичних осіб, основним видом економічної діяльності яких є оптова торгівля (відповідно до Класифікації видів економічної діяльності (КВЕД) - http://ukrstat.gov.ua/klasf/st_kls/kved.rar).

Дані щодо перепродажу товарів іншим підприємствам оптової торгівлі та товарів, що вироблені підприємствами на території України, сформовані на підставі власної оцінки підприємств.

ІНФОРМАЦІЯ	Розміщення	Web-site 
	Відповідальний за випуск	Відділ аналізу даних економічної статистики
	Телефон	58-15-05, 58-15-60
	Формат	електронний  
	Періодичність	квартальна
	Кількість сторінок:	3

Оприлюднення		
День	Місяць	Період
	Січень	
	Лютий	
30	Березень	01-12.2019
	Квітень	
	Травень	
16	Червень	01-03.2020
	Липень	
	Серпень	
15	Вересень	01-06.2020
	Жовтень	
	Листопад	
15	Грудень	01-09.2020

ЕКСПРЕС-ВИПУСК

**“ОБСЯГ ТА СТРУКТУРА РОЗДРІБНОГО ТОВАРООБОРОТУ ПІДПРИЄМСТВ РОЗДРІБНОЇ ТОРГІВЛІ ЧЕРНІВЕЦЬКОЇ ОБЛАСТІ”**

Інформація підготовлена на підставі даних державного статистичного спостереження "Продаж і запаси товарів у торговій мережі" щодо юридичних осіб, основним видом економічної діяльності яких є роздрібна торгівля (відповідно до Класифікації видів економічної діяльності (КВЕД) - http://ukrstat.gov.ua/klasf/st_kls/kved.rar). Інформація щодо загального роздрібногo товарообороту підприємств та індексу фізичного обсягу роздрібногo товарообороту формується в цілому по області, містах обласного значення, районах, а за товарними групами – у цілому по області.

ІНФОРМАЦІЯ	Розміщення	Web-site 	Оприлюднення		
	Відповідальний за випуск	Відділ аналізу даних економічної статистики	День	Місяць	Період
	Телефон	58-15-05, 58-15-60		Січень	
	Формат	електронний  		Лютий	
	Періодичність	квартальна	30	Березень	01-12.2019
	Кількість сторінок:	4		Квітень	
				Травень	
			16	Червень	01-03.2020
				Липень	
				Серпень	
		15	Вересень	01-06.2020	
			Жовтень		
			Листопад		
		15	Грудень	01-09.2020	

№ No.	ЗМІСТ CONTENTS	Стор. Page
----------	-------------------	---------------

	Економічна статистика / <i>Economic statistics</i>	51
	Економічна діяльність / <i>Economic activities</i>	51
	Капітальні інвестиції / <i>Capital Investments</i>	51
31	Статистичний збірник “Інвестиційна діяльність Чернівецької області у 2019 році” / <i>Statistical publication “Investment Activity of Chernivtsi Region in 2019”</i>	51
32	Статистичний бюлетень “Капітальні інвестиції Чернівецької області” / <i>Statistical bulletin “Capital Investments of Chernivtsi Region”</i>	52

СТАТИСТИЧНИЙ ЗБІРНИК

“ІНВЕСТИЦІЙНА ДІЯЛЬНІСТЬ
ЧЕРНІВЕЦЬКОЇ ОБЛАСТІ У 2019 РОЦІ”

У статистичному збірнику висвітлено основні показники, що характеризують сучасний стан інвестиційної діяльності в області у 2019 році порівняно з попередніми роками. Наведено дані про обсяги освоєних капітальних інвестицій та їх структуру за джерелами фінансування і видами активів, капітальні інвестиції в житлове будівництво; обсяги прямих інвестицій (акціонерний капітал) з країн світу. Інформація наведена в розрізі міст обласного значення та районів, за видами економічної діяльності. В окремий розділ виділено основні показники інвестиційної діяльності регіонів України.

Збірник містить аналітичний огляд наведеного табличного матеріалу, стислі методологічні пояснення та графічний матеріал.

ІНФОРМАЦІЯ	У наявності	 (презентаційна версія)	Оприлюднення		
	Відповідальний за випуск	Відділ аналізу даних економічної статистики	День	Місяць	Період
	Телефон	58-13-44, 58-18-99		Січень	
	Формат	A5		Лютий	
	Періодичність	річна		Березень	
	Кількість сторінок:	148		Квітень	
	Орієнтовна вартість, грн	103	15	Травень	
				Червень	
			Липень	2019	
			Серпень		
			Вересень		
			Жовтень		
			Листопад		
			Грудень		




СТАТИСТИЧНИЙ БЮЛЕТЕНЬ

“КАПІТАЛЬНІ ІНВЕСТИЦІЇ ЧЕРНІВЕЦЬКОЇ ОБЛАСТІ”

Вміщені дані про капітальні інвестиції в цілому по області, по містах обласного значення та районах, за окремими напрямками та видами активів, за джерелами фінансування, за видами економічної та промислової діяльності. Окремим розділом наведена інформація про капітальні інвестиції в розрізі регіонів України.

ІНФОРМАЦІЯ	У наявності	 (презентаційна версія)	Оприлюднення		
	Відповідальний за випуск	Відділ аналізу даних економічної статистики	День	Місяць	Період
	Телефон	58-13-44, 58-18-99		Січень	
	Формат	A5		Лютий	
	Періодичність	квартальна	13	Березень	01-12.2019
	Кількість сторінок:	44		Квітень	
	Орієнтовна вартість, грн	46		Травень	
		15	Червень	01-03.2020	
			Липень		
			Серпень		
		14	Вересень	01-06.2020	
			Жовтень		
			Листопад		
		14	Грудень	01-09.2020	

№ No.	ЗМІСТ CONTENTS	Стор. Page
	Економічна статистика / <i>Economic statistics</i>	55
	Економічна діяльність / <i>Economic activities</i>	55
	 Сільське, лісове та рибне господарство / <i>Agriculture, forestry, fisheries</i>	55
33	Статистичний збірник “Рослинництво Чернівецької області у 2019 році” / <i>Statistical publication “Plant Growing of Chernivtsi Region in 2019”</i>	55
34	Статистичний збірник “Тваринництво Чернівецької області у 2019 році” / <i>Statistical publication “Livestock of Chernivtsi Region in 2019”</i>	56
35	Статистичний збірник “Сільське господарство Чернівецької області у 2019 році” / <i>Statistical publication “Agriculture of Chernivtsi Region in 2019”</i>	57
36	Статистичний збірник “Споживання основних продуктів харчування населенням Чернівецької області у 2019 році” / <i>Statistical publication “Consumption of Major Foodstuff by Population of Chernivtsi Region in 2019”</i>	58
37	Статистичний бюлетень “Виробництво продукції тваринництва у Чернівецькій області” / <i>Statistical bulletin “Production of Livestock Products in Chernivtsi Region”</i>	59
38	Статистичний бюлетень “Виробництво продукції тваринництва у Чернівецькій області у 2019 році (попередні дані)” / <i>Statistical bulletin “Production of Livestock Products in Chernivtsi Region in 2019 (preliminary data)”</i>	60

Продовження

№ No.	ЗМІСТ CONTENTS	Стор. Page
39	Статистичний бюлетень “Площі, валові збори та урожайність сільськогосподарських культур, плодів, ягід та винограду у Чернівецькій області у 2019 році” <i>/ Statistical bulletin “Areas, Gross Harvest and Yield of Agricultural Crops, Fruits, Berries and Grapes in Chernivtsi Region in 2019”</i>	61
40	Статистичний бюлетень “Внесення мінеральних і органічних добрив під урожай сільськогосподарських культур у Чернівецькій області у 2019 році” <i>/ Statistical bulletin “Use of Mineral and Organic Fertilizers under Yield of Agricultural Crops in Chernivtsi Region in 2019”</i>	62
41	Статистичний бюлетень “Посівні площі сільськогосподарських культур у Чернівецькій області під урожай 2020 року”/ <i>Statistical bulletin “Cultivated Areas for Agricultural Crops in Chernivtsi Region under 2020 Yield”</i>	63
42	Статистичний бюлетень “Збирання врожаю сільськогосподарських культур у Чернівецькій області” <i>/ Statistical bulletin “Harvesting of Agricultural Crops in Chernivtsi Region in 2019”</i>	64
43	Експрес-випуск “Індекс сільськогосподарської продукції у Чернівецькій області” <i>/ Express release “Agricultural Production Indices in Chernivtsi Region”</i>	65

СТАТИСТИЧНИЙ ЗБІРНИК



“РОСЛИННИЦТВО ЧЕРНІВЕЦЬКОЇ ОБЛАСТІ У 2019 РОЦІ”

У статистичному збірнику відображено дані про розміри посівних і зібраних площ, обсяги виробництва та урожайність основних сільськогосподарських культур, плодючих насаджень по області (починаючи з 1990 року) та в розрізі міст обласного значення та районів. Показники врожайності основних сільськогосподарських культур наведені в розрізі регіонів України.

Збірник містить аналітичний огляд наведеного табличного матеріалу, стислі методологічні пояснення та графічний матеріал.

ІНФОРМАЦІЯ	У наявності	 (презентаційна версія)	Оприлюднення		
	Відповідальний за випуск	Відділ обробки даних статистики сільського господарства та навколишнього середовища	День	Місяць	Період
	Телефон	58-17-76		Січень	
	Формат	A5		Лютий	
	Періодичність	річна		Березень	
	Кількість сторінок:	68	28	Квітень	2019
	Орієнтовна вартість, грн	70		Травень	
				Червень	
			Липень		
			Серпень		
			Вересень		
			Жовтень		
			Листопад		
			Грудень		



СТАТИСТИЧНИЙ ЗБІРНИК

“ТВАРИННИЦТВО ЧЕРНІВЕЦЬКОЇ ОБЛАСТІ У 2019 РОЦІ”

Статистичний збірник містить дані про кількість та продуктивність сільськогосподарських тварин, виробництво основних видів продукції тваринництва в цілому по області (починаючи з 1960 року), у розрізі міст обласного значення та районів. Основні показники стану тваринництва наведені в розрізі регіонів України.

Збірник містить аналітичний огляд наведеного табличного матеріалу, стислі методологічні пояснення та графічний матеріал.


ІНФОРМАЦІЯ	У наявності	(презентаційна версія)	Оприлюднення		
	Відповідальний за випуск	Відділ обробки даних статистики сільського господарства та навколишнього середовища	День	Місяць	Період
	Телефон	58-17-76		Січень	
	Формат	A5		Лютий	
	Періодичність	річна		Березень	
	Кількість сторінок:	104	22	Квітень	
	Орієнтовна вартість, грн	83		Травень	2019
				Червень	
			Липень		
			Серпень		
			Вересень		
			Жовтень		
			Листопад		
			Грудень		

СТАТИСТИЧНИЙ ЗБІРНИК

“СІЛЬСЬКЕ ГОСПОДАРСТВО ЧЕРНІВЕЦЬКОЇ ОБЛАСТІ
У 2019 РОЦІ”

У статистичному збірнику вміщено основні показники, що характеризують соціально-економічний стан сільського господарства області та районів. Окремі розділи висвітлюють дані про виробництво продукції рослинництва (посівні та зібрані площі, виробництво та врожайність сільськогосподарських культур); продукції тваринництва (обсяги виробництва, кількість сільськогосподарських тварин); діяльність фермерських господарств. Основні показники стану сільського господарства наведені в розрізі регіонів України.

Збірник містить аналітичний огляд наведеного табличного матеріалу, стислі методологічні пояснення та графічний матеріал.

ІНФОРМАЦІЯ	У наявності	 (презентаційна версія)
	Відповідальний за випуск	Відділ обробки даних статистики сільського господарства та навколишнього середовища
	Телефон	58-17-76
	Формат	A5
	Періодичність	річна
	Кількість сторінок:	160
	Орієнтовна вартість, грн	113

Оприлюднення		
День	Місяць	Період
	Січень	
	Лютий	
	Березень	
	Квітень	
	Травень	
	Червень	
	Липень	
	Серпень	
21	Вересень	2019
	Жовтень	
	Листопад	
	Грудень	




СТАТИСТИЧНИЙ ЗБІРНИК

**“СПОЖИВАННЯ ОСНОВНИХ ПРОДУКТІВ ХАРЧУВАННЯ
НАСЕЛЕННЯМ ЧЕРНІВЕЦЬКОЇ ОБЛАСТІ У 2019 РОЦІ”**

У статистичному збірнику вміщені дані про обсяги фондів споживання основних продуктів харчування населенням України та областей Карпатського економічного району, середньодобове споживання основних макро- та мікроелементів у розрахунку на одного жителя України, регіональні показники споживання продуктів на одну особу.

До складу видання увійшли баланси надходжень та витрат основних сільськогосподарських продуктів у сільськогосподарських підприємствах та господарствах населення області за 2018 і 2019 роки.

Збірник містить аналітичний огляд наведеного табличного матеріалу, стислі методологічні пояснення та графічний матеріал.

ІНФОРМАЦІЯ	У наявності	 (презентаційна версія)
	Відповідальний за випуск	Відділ обробки даних статистики сільського господарства та навколишнього середовища
	Телефон	58-17-76
	Формат	A5
	Періодичність	річна
	Кількість сторінок:	48
	Орієнтовна вартість, грн	71

Оприлюднення		
День	Місяць	Період
	Січень	
	Лютий	
	Березень	
	Квітень	
	Травень	
	Червень	
	Липень	
07	Серпень	2019
	Вересень	
	Жовтень	
	Листопад	
	Грудень	

СТАТИСТИЧНИЙ БЮЛЕТЕНЬ

“ВИРОБНИЦТВО ПРОДУКЦІЇ ТВАРИННИЦТВА
У ЧЕРНІВЕЦЬКІЙ ОБЛАСТІ”

Містить дані про основні показники стану тваринництва: виробництво продукції та кількість сільськогосподарських тварин. Дані наведено за категоріями господарств (господарства усіх категорій, у т.ч. підприємства та господарства населення).

Інформація в розрізі районів відображено в підприємствах, які утримують від 100 голів великої рогатої худоби, овець та кіз та/або від 200 голів свиней, та/або від 5000 голів птиці свійської всіх видів.

Основні показники щодо стану тваринництва наведені за регіонами України.

ІНФОРМАЦІЯ	У наявності	 (презентаційна версія)	Оприлюднення		
	Відповідальний за випуск	Відділ обробки даних статистики сільського господарства та навколишнього середовища	День	Місяць	Період
	Телефон	58-17-76	22	Січень	2019
	Формат	A5	21	Лютий	01.2020
	Періодичність	місячна	20	Березень	01-02.2020
	Кількість сторінок:	30	22	Квітень	01-03.2020
	Орієнтовна вартість, грн	38	22	Травень	01-04.2020
			22	Червень	01-05.2020
			21	Липень	01-06.2020
		20	Серпень	01-07.2020	
		21	Вересень	01-08.2020	
		23	Жовтень	01-09.2020	
		20	Листопад	01-10.2020	
		22	Грудень	01.11.2020	



СТАТИСТИЧНИЙ БЮЛЕТЕНЬ

**“ВИРОБНИЦТВО ПРОДУКЦІЇ ТВАРИННИЦТВА
У ЧЕРНІВЕЦЬКІЙ ОБЛАСТІ У 2019 РОЦІ (ПОПЕРЕДНІ ДАНІ)”**

Містить дані про обсяги виробництва основних видів продукції тваринництва, продуктивність та кількість сільськогосподарських тварин у підприємствах у розрізі районів за 2018 і 2019 роки. Основні показники виробництва продукції тваринництва та кількість сільськогосподарських тварин наведені за категоріями господарств (господарства усіх категорій, у т.ч. підприємства та господарства населення) та в розрізі районів за 2018 і 2019 роки.

ІНФОРМАЦІЯ	У наявності	 (презентаційна версія)
	Відповідальний за випуск	Відділ обробки даних статистики сільського господарства та навколишнього середовища
	Телефон	58-17-76
	Формат	A5
	Періодичність	річна
	Кількість сторінок:	32
	Орієнтовна вартість, грн	38


Оприлюднення		
День	Місяць	Період
	Січень	
	Лютий	
20	Березень	2019
	Квітень	
	Травень	
	Червень	
	Липень	
	Серпень	
	Вересень	
	Жовтень	
	Листопад	
	Грудень	

СТАТИСТИЧНИЙ БЮЛЕТЕНЬ



**“ПЛОЩІ, ВАЛОВІ ЗБОРИ ТА УРОЖАЙНІСТЬ
СІЛЬСЬКОГОСПОДАРСЬКИХ КУЛЬТУР, ПЛОДІВ,
ЯГІД ТА ВИНОГРАДУ У ЧЕРНІВЕЦЬКІЙ ОБЛАСТІ
У 2019 РОЦІ (ПОПЕРЕДНІ ДАНІ)”**

Містить дані щодо розмірів посівних і зібраних площ, валових зборів та врожайності основних сільськогосподарських культур і багаторічних насаджень за 2018 та 2019 роки. Дані наведено за категоріями господарств (господарства усіх категорій, у т.ч. підприємства та господарства населення) та в розрізі міст обласного значення і районів. Окремі показники наведені в динаміці, починаючи з 1990 року.

ІНФОРМАЦІЯ	У наявності	 (презентаційна версія)
	Відповідальний за випуск	Відділ обробки даних статистики сільського господарства та навколишнього середовища
	Телефон	58-17-76
	Формат	A5
	Періодичність	річна
	Кількість сторінок:	84
	Орієнтовна вартість, грн	100


Оприлюднення		
День	Місяць	Період
	Січень	
14	Лютий	2019
	Березень	
	Квітень	
	Травень	
	Червень	
	Липень	
	Серпень	
	Вересень	
	Жовтень	
	Листопад	
	Грудень	



**“ВНЕСЕННЯ МІНЕРАЛЬНИХ І ОРГАНІЧНИХ ДОБРІВ
ПІД УРОЖАЙ СІЛЬСЬКОГОСПОДАРСЬКИХ КУЛЬТУР
У ЧЕРНІВЕЦЬКІЙ ОБЛАСТІ У 2019 РОЦІ”**

Містить показники про внесення мінеральних та органічних добрив, застосування пестицидів під посів усіх сільськогосподарських культур, а також під основні групи та окремі сільськогосподарські культури. Дані в розрізі районів наведені по підприємствах, які мають у власності та/або користуванні 200 гектарів сільськогосподарських угідь і більше та/або більше 5 га посівних площ під овочами відкритого ґрунту.


Відображено показники щодо загального обсягу внесення мінеральних і органічних добрив та в розрахунку на 1 га посівної площі в розрізі районів та за видами сільськогосподарських культур.

ІНФОРМАЦІЯ	У наявності	 (презентаційна версія)	Оприлюднення		
	Відповідальний за випуск	Відділ обробки даних статистики сільського господарства та навколишнього середовища	День	Місяць	Період
	Телефон	58-17-76		Січень	
	Формат	A5		Лютий	
	Періодичність	річна		Березень	
	Кількість сторінок:	42	28	Квітень	
	Орієнтовна вартість, грн	49		Травень	2019
				Червень	
			Липень		
			Серпень		
			Вересень		
			Жовтень		
			Листопад		
			Грудень		

СТАТИСТИЧНИЙ БЮЛЕТЕНЬ

“ПОСІВНІ ПЛОЩІ СІЛЬСЬКОГОСПОДАРСЬКИХ КУЛЬТУР
У ЧЕРНІВЕЦЬКІЙ ОБЛАСТІ ПІД УРОЖАЙ 2020 РОКУ”

Містить інформацію про підсумки обліку посівних площ сільськогосподарських культур під урожай 2020 року в цілому по області та в розрізі районів за категоріями господарств (господарства усіх категорій, у т.ч. підприємства і господарства населення). Інформація за 2020 рік наведена у порівнянні з попереднім роком.

ІНФОРМАЦІЯ	У наявності	 (презентаційна версія)	Оприлюднення		
	Відповідальний за випуск	Відділ обробки даних статистики сільського господарства та навколишнього середовища	День	Місяць	Період
	Телефон	58-17-76		Січень	
	Формат	A5		Лютий	
	Періодичність	річна		Березень	
	Кількість сторінок:	30		Квітень	
	Орієнтовна вартість, грн	34		Травень	
				Червень	
			27	Липень	2020
				Серпень	
				Вересень	
				Жовтень	
				Листопад	
				Грудень	




СТАТИСТИЧНИЙ БЮЛЕТЕНЬ

**“ЗБИРАННЯ ВРОЖАЮ СІЛЬСЬКОГОСПОДАРСЬКИХ КУЛЬТУР
У ЧЕРНІВЕЦЬКІЙ ОБЛАСТІ”**

Містить дані про розміри зібраних площ, валові збори та урожайність сільськогосподарських культур в цілому по області за категоріями господарств (господарства усіх категорій, у т.ч. підприємства і господарства населення) на відповідну дату 2020 року в порівнянні з аналогічною датою минулого року.

Дані про збір урожаю в розрізі районів наведено по підприємствах, які мають у власності та/або користуванні 200 гектарів сільськогосподарських угідь і більше та/або більше 5 га посівних площ під овочами відкритого ґрунту.

ІНФОРМАЦІЯ	У наявності	 (презентаційна версія)
	Відповідальний за випуск	Відділ обробки даних статистики сільського господарства та навколишнього середовища
	Телефон	58-17-76
	Формат	A5
	Періодичність	місячна
	Кількість сторінок:	22
	Орієнтовна вартість, грн	28

Оприлюднення		
День	Місяць	Період
	Січень	
	Лютий	
	Березень	
	Квітень	
	Травень	
	Червень	
	Липень	
19	Серпень	на 01.08.2020
18	Вересень	на 01.09.2020
19	Жовтень	на 01.10.2020
18	Листопад	на 01.11.2020
18	Грудень	на 01.12.2020

ЕКСПРЕС-ВИПУСК



“ІНДЕКС СІЛЬСЬКОГОСПОДАРСЬКОЇ ПРОДУКЦІЇ
У ЧЕРНІВЕЦЬКІЙ ОБЛАСТІ”

Індекс сільськогосподарської продукції відображає рівень змін фізичного обсягу виробництва продукції сільського господарства, виробленого за періоди, що обрані для порівняння. Для розрахунку індексу використовуються обсяги продукції сільського господарства у постійних цінах.

Розрахунки за січень – січень-травень проводяться на основі даних щодо продукції тваринництва, із січня-червня – на основі даних щодо продукції рослинництва та тваринництва.

Індекси сільськогосподарської продукції розраховуються по Україні в цілому та регіонах.

За постійні ціни прийняті середні ціни 2010 року (починаючи з січня 2020 року – середні ціни 2016 року).

ІНФОРМАЦІЯ	Розміщення	Web-site 	Оприлюднення		
	Відповідальний за випуск	Відділ обробки даних статистики сільського господарства та навколишнього середовища	День	Місяць	Період
	Телефон	58-17-76	21	Січень	2019
	Формат	електронний  	20	Лютий	01.2020
	Періодичність	місячна	19	Березень	01-02.2020
	Кількість сторінок:	2	21	Квітень	01-03.2020
			21	Травень	01-04.2020
		19	Червень	01-05.2020	
		21	Липень	01-06.2020	
		21	Серпень	01-07.2020	
		22	Вересень	01-08.2020	
		20	Жовтень	01-09.2020	
		20	Листопад	01-10.2020	
		21	Грудень	01-11.2020	

№ No.	ЗМІСТ CONTENTS	Стор. Page
----------	-------------------	---------------

Економічна статистика / *Economic statistics* 67

Економічна діяльність /
Economic activities 67




Енергетика / *Energy* 67

44 **Експрес-випуск** “Продаж світлих нафтопродуктів і газу через АЗС Чернівецької області”
/ ***Express release*** “*Sale of Light Oil Products and Gas through Gas Stations in Chernivtsi Region*” 67

ЕКСПРЕС-ВИПУСК


**“ПРОДАЖ СВІТЛИХ НАФТОПРОДУКТІВ І ГАЗУ
ЧЕРЕЗ АЗС ЧЕРНІВЕЦЬКОЇ ОБЛАСТІ”**

Інформація підготовлена на підставі даних державного статистичного спостереження "Продаж світлих нафтопродуктів і газу", що охоплює юридичних осіб та фізичних осіб-підприємців, які здійснюють діяльність із роздрібною торгівлю паливом (відповідно до Класифікації видів економічної діяльності (КВЕД) - http://ukrstat.gov.ua/klasf/st_kls/kved.rar).

ІНФОРМАЦІЯ	Розміщення	Web-site 	Оприлюднення		
	Відповідальний за випуск	Відділ аналізу даних економічної статистики	День	Місяць	Період
	Телефон	58-13-44, 58-18-99	27	Січень	12.2019
	Формат	електронний 	25	Лютий	01.2020
	Періодичність	місячна	25	Березень	02.2020
	Кількість сторінок:	2	27	Квітень	03.2020
			26	Травень	04.2020
		25	Червень	05.2020	
		27	Липень	06.2020	
		26	Серпень	07.2020	
		25	Вересень	08.2020	
		27	Жовтень	09.2020	
		25	Листопад	10.2020	
		28	Грудень	11.2020	

№ No.	ЗМІСТ CONTENTS	Стор. Page
----------	-------------------	---------------

Економічна статистика / *Economic statistics* 69

Економічна діяльність /
Economic activities 69



Промисловість / *Industry* 69

45 **Статистичний збірник** “Промисловість
Чернівецької області у 2015–2019 роках”
/ *Statistical publication “Industry
of Chernivtsi Region in 2015/2019”* 69

46 **Експрес-випуск** “Промислове
виробництво у Чернівецькій області”
/ *Express release “Industrial Production
in Chernivtsi Region”* 70


СТАТИСТИЧНИЙ ЗБІРНИК



“ПРОМИСЛОВІСТЬ ЧЕРНІВЕЦЬКОЇ ОБЛАСТІ У 2015–2019 РОКАХ”

У статистичному збірнику відображено основні показники розвитку промисловості та виробництва найважливіших видів промислової продукції у 2015–2019 роках. Наведена інформація про структуру промислового виробництва та реалізованої промислової продукції за видами економічної діяльності. Висвітлено також інформацію щодо фінансових результатів роботи промислових підприємств, ринку праці та інвестиційної діяльності в промисловості, забруднення навколишнього середовища. В окремий розділ виділено основні показники промислової діяльності регіонів України.

Збірник містить аналітичний огляд наведеного табличного матеріалу, стислі методологічні пояснення та графічний матеріал.

ІНФОРМАЦІЯ	У наявності	 (презентаційна версія)	Оприлюднення		
	Відповідальний за випуск	Відділ аналізу даних економічної статистики	День	Місяць	Період
	Телефон	58-13-44, 58-18-99		Січень	
	Формат	A5		Лютий	
	Періодичність	річна		Березень	
	Кількість сторінок:	160		Квітень	
	Орієнтовна вартість, грн	120		Травень	
				Червень	
			Липень		
			Серпень		
			Вересень		
			20 Жовтень	2019	
			Листопад		
			Грудень		




ЕКСПРЕС-ВИПУСК

“ПРОМИСЛОВЕ ВИРОБНИЦТВО У ЧЕРНІВЕЦЬКІЙ ОБЛАСТІ”

Індекс промислової продукції розраховується на підставі даних державних статистичних спостережень "Показники короткотермінової статистики виробництва промислової продукції за видами" та "Економічні показники короткострокової статистики промисловості", якими охоплено суб'єкти господарської діяльності, що забезпечують не менше 90% обсягу виробництва за видами продукції.

Індекс промислової продукції за звітний період розраховується з урахуванням уточнених даних за попередній період.

ІНФОРМАЦІЯ	Розміщення	Web-site 
	Відповідальний за випуск	Відділ аналізу даних економічної статистики
	Телефон	58-13-44, 58-18-99
	Формат	електронний 
	Періодичність	місячна
	Кількість сторінок:	3

Оприлюднення		
День	Місяць	Період
23	Січень	2019
27	Лютий	01.2020
24	Березень	01-02.2020
24	Квітень	01-03.2020
25	Травень	01-04.2020
24	Червень	01-05.2020
23	Липень	01-06.2020
26	Серпень	01-07.2020
24	Вересень	01-08.2020
23	Жовтень	01-09.2020
24	Листопад	01-10.2020
24	Грудень	01-11.2020

№ No.	ЗМІСТ CONTENTS	Стор. Page
	Економічна статистика / <i>Economic statistics</i>	72
	Економічна діяльність / <i>Economic activities</i>	72
	 Будівництво / <i>Construction</i>	72
47	Статистичний бюлетень “Будівельна діяльність у Чернівецькій області” / <i>Statistical bulletin “Construction Activity in Chernivtsi Region”</i>	72
48	Експрес-випуск “Виробництво будівельної продукції у Чернівецькій області” / <i>Express release “Output of Construction Products in Chernivtsi Region”</i>	73



СТАТИСТИЧНИЙ БЮЛЕТЕНЬ

“БУДІВЕЛЬНА ДІЯЛЬНІСТЬ У ЧЕРНІВЕЦЬКІЙ ОБЛАСТІ”

Вміщені дані про обсяги будівельних робіт по області, по містах обласного значення та районах, за видами будівельних робіт, про обсяги робіт з капітального та поточного ремонтів.

Бюлетень містить також інформацію про прийняття в експлуатацію житлових будівель нового будівництва за видами, по містах обласного значення та районах області.

Окремим розділом наведені дані про обсяги будівельних робіт та прийняття в експлуатацію житла за регіонами України.

ІНФОРМАЦІЯ	У наявності	 (презентаційна версія)
	Відповідальний за випуск	Відділ аналізу даних економічної статистики
	Телефон	58-13-44, 58-18-99
	Формат	A5
	Періодичність	квартальна
	Кількість сторінок:	50
	Орієнтовна вартість, грн	64

Оприлюднення		
День	Місяць	Період
	Січень	
	Лютий	
13	Березень	01-12.2019
	Квітень	
	Травень	
15	Червень	01-03.2020
	Липень	
	Серпень	
14	Вересень	01-06.2020
	Жовтень	
	Листопад	
14	Грудень	01-09.2020

ЕКСПРЕС-ВИПУСК

“ВИРОБНИЦТВО БУДІВЕЛЬНОЇ ПРОДУКЦІЇ
У ЧЕРНІВЕЦЬКІЙ ОБЛАСТІ”

Інформація підготовлена на підставі даних державного статистичного спостереження "Основні економічні показники короткострокової статистики будівництва", яке охоплює юридичних осіб та відокремлені підрозділи юридичних осіб, що забезпечують не менше 80% обсягу виробленої продукції будівництва в цілому в області.

ІНФОРМАЦІЯ	Розміщення	Web-site 
	Відповідальний за випуск	Відділ аналізу даних економічної статистики
	Телефон	58-13-44, 58-18-99
	Формат	електронний  
	Періодичність	місячна
	Кількість сторінок:	3

Оприлюднення		
День	Місяць	Період
24	Січень	2019
	Лютий	
03 31	Березень	01.2020 01-02.2020
	Квітень	
04	Травень	01-03.2020
02	Червень	01-04.2020
02 31	Липень	01-05.2020 01-06.2020
	Серпень	
02	Вересень	01-07.2020
01	Жовтень	01-08.2020
02	Листопад	01-09.2020
01 31	Грудень	01-10.2020 01-11.2020

№ No.	ЗМІСТ CONTENTS	Стор. Page
----------	-------------------	---------------

Економічна статистика / *Economic statistics* 75

Економічна діяльність /
Economic activities 75



Транспорт / *Transport* 75

49 **Статистичний збірник** “Транспорт
Чернівецької області у 2019 році”
/ *Statistical publication* “*Transport*
of Chernivtsi Region in 2019” 75

50 **Експрес-випуск** “Підсумки роботи
транспорту Чернівецької області”
/ *Express release* “*Results Transport Work*
in Chernivtsi Region” 76

СТАТИСТИЧНИЙ ЗБІРНИК



“ТРАНСПОРТ ЧЕРНІВЕЦЬКОЇ ОБЛАСТІ У 2019 РОЦІ”

У статистичному збірнику відображено інформацію про основні показники розвитку, роботи та використання залізничного, автомобільного, авіаційного транспорту, міського електротранспорту по містах обласного значення і районах області. Окремі показники по області наведено, починаючи з 1940 року. Вміщено дані про транспортну мережу, індекси середнього тарифу послуг пасажирського транспорту, капітальні інвестиції підприємств і організацій транспорту, фінансові результати їх діяльності.

Збірник містить аналітичний огляд наведеного табличного матеріалу, стислі методологічні пояснення та графічний матеріал.

ІНФОРМАЦІЯ	У наявності	 (презентаційна версія)	Оприлюднення		
	Відповідальний за випуск	Відділ аналізу даних економічної статистики	День	Місяць	Період
	Телефон	58-13-44, 58-18-99		Січень	
	Формат	A5		Лютий	
	Періодичність	річна		Березень	
	Кількість сторінок:	92		Квітень	
	Орієнтовна вартість, грн	100		Травень	
				Червень	
			Липень		
		14	Серпень	2019	
			Вересень		
			Жовтень		
			Листопад		
			Грудень		



ЕКСПРЕС-ВИПУСК

**“ПІДСУМКИ РОБОТИ ТРАНСПОРТУ
ЧЕРНІВЕЦЬКОЇ ОБЛАСТІ”**

Інформація підготовлена на підставі таких державних статистичних спостережень: "Діяльність підприємств та фізичних осіб-підприємців, які експлуатують автомобільний транспорт", "Діяльність підприємств авіаційного транспорту", "Діяльність підприємств міського електричного транспорту".

Інформація формується по Чернівецькій області в цілому за окремими видами транспорту.

ІНФОРМАЦІЯ	Розміщення	Web-site 
	Відповідальний за випуск	Відділ аналізу даних економічної статистики
	Телефон	58-13-44, 58-18-99
	Формат	електронний 
	Періодичність	місячна
	Кількість сторінок:	3

Оприлюднення		
День	Місяць	Період
22	Січень	2019
24	Лютий	01.2020
24	Березень	01-02.2020
23	Квітень	01-03.2020
22	Травень	01-04.2020
24	Червень	01-05.2020
22	Липень	01-06.2020
25	Серпень	01-07.2020
23	Вересень	01-08.2020
22	Жовтень	01-09.2020
24	Листопад	01-10.2020
23	Грудень	01-11.2020

№ No.	ЗМІСТ CONTENTS	Стор. Page
----------	-------------------	---------------

Економічна статистика / *Economic statistics* 78

Економічна діяльність /
Economic activities 78



Туризм / *Tourism* 78

51 **Статистичний збірник** “Туризм
та відпочинок у Чернівецькій області
у 2019 році”
/ *Statistical publication “Tourism
and Leisure of Chernivtsi Region in 2019”* 78



СТАТИСТИЧНИЙ ЗБІРНИК

“ТУРИЗМ ТА ВІДПОЧИНОК У ЧЕРНІВЕЦЬКІЙ ОБЛАСТІ
У 2019 РОЦІ”

У статистичному збірнику висвітлено інформацію про основні показники діяльності туристичної галузі та готельного господарства, про мережу та відвідування закладів культури та дозвілля. Також наведені дані щодо діяльності санаторно-курортних та оздоровчих закладів, кількість оздоровлених у цих закладах громадян, дітей. Збірник містить дані про грошові витрати домогосподарств на відпочинок, культуру, ресторани та готелі, капітальні інвестиції та шляхи сполучення. Окремі показники наведені по містах обласного значення та районах області, а також за регіонами України.

Збірник містить аналітичний огляд наведеного табличного матеріалу, стислі методологічні пояснення та графічний матеріал.

ІНФОРМАЦІЯ	У наявності	 (презентаційна версія)	Оприлюднення		
	Відповідальний за випуск	Відділ аналізу даних економічної статистики	День	Місяць	Період
	Телефон	58-13-44, 58-18-99		Січень	
	Формат	A5		Лютий	
	Періодичність	річна		Березень	
	Кількість сторінок:	72		Квітень	
	Орієнтовна вартість, грн	83		Травень	
			29	Червень	
			Липень	2019	
			Серпень		
			Вересень		
			Жовтень		
			Листопад		
			Грудень		

№ No.	ЗМІСТ CONTENTS	Стор. Page
	Економічна статистика / <i>Economic statistics</i>	80
	Зовнішньоекономічна діяльність / <i>External economic activity</i>	80
52	Статистичний бюлетень “Зовнішня торгівля Чернівецької області” / <i>Statistical bulletin “Foreign Trade in Chernivtsi Region”</i>	80
53	Статистичний бюлетень “Інвестиції зовнішньоекономічної діяльності Чернівецької області” / <i>Statistical bulletin “Investments External Economic Activity in Chernivtsi Region”</i>	81
54	Експрес-випуск “Зовнішня торгівля товарами Чернівецької області” / <i>Express release “Foreign Trade in Goods in Chernivtsi Region”</i>	82
55	Експрес-випуск “Зовнішня торгівля послугами Чернівецької області” / <i>Express release “Foreign Trade in Services in Chernivtsi Region”</i>	83



СТАТИСТИЧНИЙ БЮЛЕТЕНЬ

“ЗОВНІШНЯ ТОРГІВЛЯ ЧЕРНІВЕЦЬКОЇ ОБЛАСТІ”

Містить статистичну інформацію, що характеризує результати зовнішньоекономічної діяльності підприємств регіону у сфері зовнішньої торгівлі товарами та послугами. Дані наведено за країнами світу, товарними групами та в розподілі за основними видами послуг.

Окремі показники наведено в розрізі міст обласного значення та районів, а також за регіонами України.

Матеріали відображено в таблицях та графіках, надано стислі методологічні пояснення.

ІНФОРМАЦІЯ	У наявності	 (презентаційна версія)
	Відповідальний за випуск	Відділ аналізу даних економічної статистики
	Телефон	58-13-44, 58-18-99
	Формат	A5
	Періодичність	квартальна
	Кількість сторінок:	90
	Орієнтовна вартість, грн	64

Оприлюднення		
День	Місяць	Період
	Січень	
28	Лютий	01-12.2019
	Березень	
	Квітень	
29	Травень	01-03.2020
	Червень	
	Липень	
28	Серпень	01-06.2020
	Вересень	
	Жовтень	
30	Листопад	01-09.2020
	Грудень	

СТАТИСТИЧНИЙ БЮЛЕТЕНЬ

“ІНВЕСТИЦІЇ ЗОВНІШНЬОЕКОНОМІЧНОЇ ДІЯЛЬНОСТІ
ЧЕРНІВЕЦЬКОЇ ОБЛАСТІ”

Містить дані, що характеризують стан іноземного інвестування в області, містах обласного значення та районах, а також за регіонами України. Статистичні показники наведено в розрізі країн світу, видів економічної діяльності. Вміщує також інформацію щодо основних показників зовнішньоекономічної діяльності області.

ІНФОРМАЦІЯ	У наявності	 (презентаційна версія)	Оприлюднення		
	Відповідальний за випуск	Відділ аналізу даних економічної статистики	День	Місяць	Період
	Телефон	58-13-44, 58-18-99		Січень	
	Формат	A5		Лютий	
	Періодичність	річна	20	Березень	2019
	Кількість сторінок:	52		Квітень	
	Орієнтовна вартість, грн	57		Травень	
				Червень	
			Липень		
			Серпень		
			Вересень		
			Жовтень		
			Листопад		
			Грудень		




ЕКСПРЕС-ВИПУСК

“ЗОВНІШНЯ ТОРГІВЛЯ ТОВАРАМИ ЧЕРНІВЕЦЬКОЇ ОБЛАСТІ”

Дані зі статистики зовнішньої торгівлі товарами формуються на основі адміністративних даних митних декларацій (Державна фіскальна служба України), довідки щодо експорту-імпорту газу природного (НАК "Нафтогаз України"), а також форм державних статистичних спостережень щодо експорту-імпорту товарів, що не проходять митного декларування, та товарів, придбаних у портах.

Статистична вартість розраховується шляхом перерахунку вартості товарів у долари США за курсом, установленим НБУ на день оформлення митних декларацій. Для товарів, які подаються за статистичними звітами, перерахунок вартості товарів у долари США здійснюється на основі середньомісячного та середньоквартального офіційних курсів валют, установлених НБУ.

Інформацію за результатами державного статистичного спостереження щодо зовнішньої торгівлі товарами органи державної статистики формують по області за географічною та товарною структурою.

ІНФОРМАЦІЯ	Розміщення	Web-site 
	Відповідальний за випуск	Відділ аналізу даних економічної статистики
	Телефон	58-13-44, 58-18-99
	Формат	електронний  
	Періодичність	місячна
	Кількість сторінок:	4

Оприлюднення		
День	Місяць	Період
15	Січень	01-11.2019
17	Лютий	2019
17	Березень	01-01.2020
15	Квітень	01-02.2020
18	Травень	01-03.2020
16	Червень	01-04.2020
16	Липень	01-05.2020
17	Серпень	01-06.2020
15	Вересень	01-07.2020
16	Жовтень	01-08.2020
16	Листопад	01-09.2020
16	Грудень	01-10.2020




ЕКСПРЕС-ВИПУСК



“ЗОВНІШНЯ ТОРГІВЛЯ ПОСЛУГАМИ ЧЕРНІВЕЦЬКОЇ ОБЛАСТІ”

Державне статистичне спостереження щодо зовнішньої торгівлі послугами здійснюється на суцільній основі із квартальною періодичністю. Інформація формується за даними підприємств-юридичних осіб, постійних представництв нерезидентів в Україні, які здійснювали експортно-імпорتنі операції послугами, всіх головних розпорядників державного та місцевого бюджетів на основі договорів-контрактів між резидентом та нерезидентом з розподілом за послугою, країною, валютою операції. Перерахунок вартості послуг у долари США та національну валюту України здійснюється за середньоквартальним курсом, розрахованим на основі щоденних офіційних курсів валют, установлених НБУ. Дані доповнюються адміністративною інформацією Мінекономрозвитку та МЗС.

Інформацію за результатами державного статистичного спостереження щодо зовнішньої торгівлі послугами формують органи державної статистики по області, за географічною структурою та структурою видів послуг.

ІНФОРМАЦІЯ	Розміщення	Web-site 
	Відповідальний за випуск	Відділ аналізу даних економічної статистики
	Телефон	58-13-44, 58-18-99
	Формат	електронний  
	Періодичність	квартальна
	Кількість сторінок:	4

Оприлюднення		
День	Місяць	Період
	Січень	
17	Лютий	2019
	Березень	
	Квітень	
18	Травень	I квартал 2020
	Червень	
	Липень	
17	Серпень	I півріччя 2020
	Вересень	
	Жовтень	
16	Листопад	9 місяців 2020
	Грудень	

ЦІНИ

PRICES

№ No.	ЗМІСТ CONTENTS	Стор. Page
----------	-------------------	---------------

Економічна статистика / *Economic statistics* 85

⌘ Ціни / *Prices* 85

Споживчі ціни / *Consumer prices* 85

56 **Статистичний збірник** “Індекси
споживчих цін у Чернівецькій області
у 2019 році”
/ *Statistical publication “Consumer Price
Indices of Chernivtsi Region in 2019”* 85




57 **Експрес-випуск** “Індекси споживчих цін
у Чернівецькій області”
/ *Express release “Consumer Price Indices
of Chernivtsi Region ”* 86

СТАТИСТИЧНИЙ ЗБІРНИК

“ІНДЕКСИ СПОЖИВЧИХ ЦІН
У ЧЕРНІВЕЦЬКІЙ ОБЛАСТІ У 2019 РОЦІ”

Статистичний збірник пропонує статистичні показники, які характеризують цінові процеси на споживчому ринку України та Чернівецької області, вміщує динаміку індексів споживчих цін (тарифів) на окремі товари та послуги за декілька років і щомісячно з січня по грудень 2019р.

Збірник містить аналітичний огляд наведеного табличного матеріалу, стислі методологічні пояснення та графічний матеріал.

ІНФОРМАЦІЯ	У наявності	    (презентаційна версія)	Оприлюднення		
	Відповідальний за випуск	Відділ аналізу даних економічної статистики	День	Місяць	Період
	Телефон	58-13-44, 58-18-99		Січень	
	Формат	A5		Лютий	
	Періодичність	річна		Березень	
	Кількість сторінок:	124	30	Квітень	2019
	Орієнтовна вартість, грн	92		Травень	
				Червень	
				Липень	
				Серпень	
			Вересень		
			Жовтень		
			Листопад		
			Грудень		



ЕКСПРЕС-ВИПУСК




“ІНДЕКСИ СПОЖИВЧИХ ЦІН У ЧЕРНІВЕЦЬКІЙ ОБЛАСТІ”

Індекс споживчих цін (ІСЦ, індекс інфляції) розраховується щомісячно на основі даних про ціни (одержуються органами державної статистики шляхом щомісячної реєстрації цін і тарифів на споживчому ринку) та даних національних рахунків щодо витрат домогосподарств на кінцеве споживання по країні в цілому з подальшим розподілом (за результатами вибіркового обстеження умов життя домогосподарств).

ІСЦ є показником зміни в часі цін і тарифів на товари та послуги, які купує населення для невиробничого споживання.

Методологія розрахунку:

http://www.ukrstat.gov.ua/metod_polog/metod_doc/2016/158/mp_spoz_h_ciny.zp

ІНФОРМАЦІЯ	Розміщення	Web-site 	Оприлюднення		
	Відповідальний за випуск	Відділ аналізу даних економічної статистики	День	Місяць	Період
	Телефон	58-13-44, 58-18-99	14	Січень	12.2019
	Формат	електронний  	13	Лютий	01.2020
	Періодичність	місячна	13	Березень	02.2020
	Кількість сторінок:	3	14	Квітень	03.2020
			14	Травень	04.2020
		12	Червень	05.2020	
		14	Липень	06.2020	
		13	Серпень	07.2020	
		14	Вересень	08.2020	
		13	Жовтень	09.2020	
		12	Листопад	10.2020	
		14	Грудень	11.2020	

№ No.	ЗМІСТ CONTENTS	Стор. Page
	Економічна статистика / <i>Economic statistics</i>	88
	 Наука, технології та інновації / <i>Science, technologies and innovations</i>	88
58	Статистичний збірник “Наукова та інноваційна діяльність Чернівецької області у 2019 році” / <i>Statistical publication “Scientific and Innovation Activity of Chernivtsi Region in 2019”</i>	88



СТАТИСТИЧНИЙ ЗБІРНИК


“НАУКОВА ТА ІННОВАЦІЙНА ДІЯЛЬНІСТЬ ЧЕРНІВЕЦЬКОЇ ОБЛАСТІ У 2019 РОЦІ”

Статистичний збірник вміщує основні статистичні дані, що характеризують науковий потенціал, результати роботи наукових організацій, стан інноваційної діяльності. У збірнику наведені статистичні дані про структуру наукових організацій, чисельність та характеристику наукового потенціалу, обсяги фінансування наукових досліджень і розробок, інноваційну активність підприємств, витрати на інноваційну діяльність та джерела їх фінансування.

Збірник містить аналітичний огляд наведеного табличного матеріалу, стислі методологічні пояснення та графічний матеріал.

ІНФОРМАЦІЯ	У наявності	 (презентаційна версія)	Оприлюднення		
	Відповідальний за випуск	Відділ аналізу даних економічної статистики	День	Місяць	Період
	Телефон	58-13-44, 58-18-99		Січень	
	Формат	A5		Лютий	
	Періодичність	річна		Березень	
	Кількість сторінок:	130		Квітень	
	Орієнтовна вартість, грн	95		Травень	
				Червень	
			Липень		
		14	Серпень	2019	
			Вересень		
			Жовтень		
			Листопад		
			Грудень		

№ No.	ЗМІСТ CONTENTS	Стор. Page
----------	-------------------	---------------

	Економічна статистика / <i>Economic statistics</i>	90
	Навколишнє природне середовище та статистика багатьох галузей / <i>Environment and statistics of many branches</i>	90
	 Навколишнє природне середовище / <i>Environment</i>	90
59	Статистичний збірник “Довкілля Чернівецької області у 2019 році” / <i>Statistical publication “Environment of Chernivtsi Region in 2019”</i>	90




СТАТИСТИЧНИЙ ЗБІРНИК

“ДОВКІЛЛЯ ЧЕРНІВЕЦЬКОЇ ОБЛАСТІ У 2019 РОЦІ”

У статистичному збірнику надано основні географічні, кліматичні та екологічні характеристики області, наведено всебічну інформацію про стан навколишнього природного середовища, зокрема, надходження забруднюючих речовин в атмосферне повітря від стаціонарних джерел забруднення, використання водних ресурсів, скидання забруднених вод у водні об'єкти, основні показники утворення та поводження з відходами, показники ведення лісового та мисливського господарства. Дані наведено в динаміці загалом по області, основні показники – у розрізі районів і міст обласного значення, для порівняння – за регіонами України.

Збірник містить аналітичний огляд наведеного табличного матеріалу, стислі методологічні пояснення та графічний матеріал.

ІНФОРМАЦІЯ	У наявності	 (презентаційна версія)
	Відповідальний за випуск	Відділ обробки даних статистики сільського господарства та навколишнього середовища
	Телефон	58-17-76
	Формат	A5
	Періодичність	річна
	Кількість сторінок:	156
	Орієнтовна вартість, грн	100

Оприлюднення		
День	Місяць	Період
	Січень	
	Лютий	
	Березень	
	Квітень	
	Травень	
	Червень	
	Липень	
	Серпень	
30	Вересень	2019
	Жовтень	
	Листопад	
	Грудень	

Перелік послуг, які надаються органами державної статистики*

1. Проведення статистичних спостережень, не передбачених планом державних статистичних спостережень.
 2. Розроблення методологічних та організаційних засад спеціально організовуваних статистичних спостережень.
 3. Підготовка статистичних оглядів і довідок за запитами.
 4. Проведення перевірки правильності посилань у публікаціях, документах, монографіях, дисертаціях, доповідях, а також їх редагування та переклад у частині, що стосується статистичної діяльності.
 5. Надання послуг методичного характеру з питань обліку та статистики.
 6. Опрацювання статистичної інформації, зібраної юридичними і фізичними особами, та проведення її статистичного аналізу.
 7. Надання послуг читальними залами для роботи із статистичними виданнями.
 8. Надання відомостей (крім довідки встановленого зразка) з ЄДРПОУ, у тому числі підготовка, видання і розповсюдження телефонних та інших довідників.
 9. Друкування та розповсюдження статистичної інформації, надання поліграфічних послуг у частині, що стосується статистичної діяльності.
 10. Створення і ведення баз статистичних даних, забезпечення доступу до них, у тому числі в режимі реального часу.
 11. Розроблення, впровадження, супроводження та обслуговування програмного забезпечення для оброблення статистичних даних, а також надання відповідних роз'яснень.
 12. Комп'ютерне оброблення статистичних даних та проведення навчання користувачів щодо технології їх оброблення.
 13. Упровадження, супроводження та обслуговування програмно-технічних комплексів для збирання, опрацювання, зберігання і проведення аналізу статистичних даних.
- Для формування кола користувачів просимо надавати замовлення заздалегідь.

* Постанова Кабінету Міністрів України № 820 від 3 серпня 2011 року “Про внесення змін у додаток до Положення про проведення статистичних спостережень та надання органами державної статистики послуг на платній основі”.

Державна служба статистики України
State Statistics Service of Ukraine
Головне управління статистики у Чернівецькій області
Main Department of Statistics in Chernivtsi Region

**Каталог
офіційних статистичних публікацій,
2020**

***Catalogue
official statistical publications,
2020***

За редакцією
Сарчинської Тетяни Георгіївни

*Edited by
Tetiana Sarchynska*

Відповідальні за випуск:
Арделян Ірина Дмитрівна,
Петрова Галина Іванівна,
Коропотницька Марія Василівна,
Шарова Ніна Іванівна

*Responsible for issue:
Iryna Ardelyan,
Galyna Petrova,
Maria Koropotnitska,
Nina Sharova*

Підписано до друку 27.12.2019.
Віддруковано Головним управлінням статистики у Чернівецькій області
вул. Головна, 249-а, м.Чернівці, 58018, Україна
Тел. (037-2) 58-14-78
Тираж 2 прим.