





ДЕРЖАВНА СЛУЖБА СТАТИСТИКИ УКРАЇНИ
STATE STATISTICS SERVICE OF UKRAINE
ГОЛОВНЕ УПРАВЛІННЯ СТАТИСТИКИ У ЧЕРНІВЕЦЬКІЙ ОБЛАСТІ
MAIN DEPARTMENT OF STATISTICS IN CHERNIVTSI REGION

КАТАЛОГ CATALOGUE 2022

ОФІЦІЙНІ
СТАТИСТИЧНІ
ПУБЛІКАЦІЇ

OFFICIAL STATISTICAL PUBLICATIONS



**ОФІЦІЙНІ СТАТИСТИЧНІ
ПУБЛІКАЦІЇ**

2022

***OFFICIAL STATISTICAL
PUBLICATIONS***

**ЧЕРНІВЦІ
*CHERNIVTSI***

Державна служба статистики України
State Statistics Service of Ukraine
Головне управління статистики у Чернівецькій області
Main Department of Statistics in Chernivtsi Region

За редакцією **Тетяни Сарчинської**
Edited by Tetiana Sarchynska

Відповідальні за випуск: **Ірина Арделян, Галина Петрова, Марія Коропотницька, Ніна Шарова**
Responsible for issue: Iryna Ardelyan, Galyna Petrova, Maria Koropotnitska, Nina Sharova

Головне управління статистики у Чернівецькій області

адреса: 58018, м.Чернівці, вул. Головна, 249-а

телефон: 55-09-42, факс: 58-19-33

електронна пошта: gus@cv.ukrstat.gov.ua

веб сайт: www.cv.ukrstat.gov.ua

Розповсюдження статистичних видань

Головного управління статистики у Чернівецькій області

адреса: 58018, м.Чернівці, вул. Головна, 249-а , кімн. 401

телефон: 58-14-78

Main Department of Statistics in Chernivtsi Region

address: 249-a, Golovna str.,

Chernivtsi-018, 58018, Ukraine

tel: 55-09-42, fax: 58-19-33

e-mail: gus@cv.ukrstat.gov.ua

website: www.cv.ukrstat.gov.ua

Distribution of statistical publications

of Main Department of Statistics in Chernivtsi Region

address: office 401, 249-a, Golovna str.,

Chernivtsi-018, 58018, Ukraine

tel: 58-14-78

ПЕРЕДМОВА

FOREWORD

Головне управління статистики у Чернівецькій області протягом року має можливість здійснити випуск статистичних публікацій: збірників, бюлетенів та доповідей, які містять широкий спектр інформації про соціально-економічний стан області за видами економічної діяльності та по районах області.

Крім вказаних у каталозі публікацій, органами державної статистики надаються відомості з Єдиного державного реєстру підприємств і організацій України (ЄДРПОУ), а також інша статистична інформація (на замовлення).

Підставою для надання статистичної інформації за разовими замовленнями є письмовий запит замовника або договір на надання статистичної послуги протягом року.

Статистичні публікації можуть зацікавити не тільки фахівців, але й широке коло читачів, можуть бути використані під час написання наукових, дипломних та курсових робіт, підготовки доповідей.

Отримана інформація не може використовуватись без посилання на першоджерело. Для комерційного використання статистичної інформації необхідний спеціальний дозвіл Головного управління статистики.

Інформація, на підставі якої можна визначити конфіденційну статистичну інформацію щодо конкретного респондента, не публікується.







© Головне управління статистики у Чернівецькій області, 2021
Main Department of Statistics in Chernivtsi Region, 2021

**СИМВОЛИ
SYMBOLS**

	книга (паперова версія) / book (paper version)
	компакт-диск / compact disk (CD)
	електронна версія на флеш-накопичувачу / electronic version on USB Flash Drive
	веб сайт (електронна версія) / website (electronic version)
	версія у форматі Word / version in Word format
	версія у форматі PDF / version in PDF format

**СКОРОЧЕННЯ
ABBREVIATIONS**

грн	гривня / ukrainian hryvnia
------------	---------------------------------------

ПЕРЕДМОВА / <i>FOREWORD</i>	4
СИМВОЛИ / <i>SYMBOLS</i>	5
СКОРОЧЕННЯ / <i>ABBREVIATIONS</i>	5
БАГАТОГАЛУЗЕВА СТАТИСТИЧНА ІНФОРМАЦІЯ / <i>MULTISECTORAL STATISTICAL INFORMATION</i>	9
 КОМПЛЕКСНІ СТАТИСТИЧНІ ПУБЛІКАЦІЇ / <i>COMPLEX STATISTICAL PUBLICATIONS</i>	9
 РЕГІОНАЛЬНА СТАТИСТИКА / <i>REGIONAL STATISTICS</i>	13
ДЕМОГРАФІЧНА ТА СОЦІАЛЬНА СТАТИСТИКА / <i>DEMOGRAPHIC AND SOCIAL STATISTICS</i>	16
 НАСЕЛЕННЯ ТА МІГРАЦІЯ / <i>POPULATION AND MIGRATION</i>	16
 РИНОК ПРАЦІ / <i>LABOUR MARKET</i>	22
ЗАЙНЯТІСТЬ ТА БЕЗРОБІТТЯ / <i>EMPLOYMENT AND UNEMPLOYMENT</i>	
ОПЛАТА ПРАЦІ ТА СОЦІАЛЬНО-ТРУДОВІ ВІДНОСИНИ / <i>LABOUR REMUNERATION AND SOCIAL AND LABOUR RELATIONS</i>	
 НАСЕЛЕНІ ПУНКТИ ТА ЖИТЛО / <i>SETTLEMENTS AND HOUSING</i>	31
 СОЦІАЛЬНИЙ ЗАХИСТ / <i>SOCIAL PROTECTION</i>	33
ЕКОНОМІЧНА СТАТИСТИКА / <i>ECONOMIC STATISTICS</i>	35
 НАЦІОНАЛЬНІ РАХУНКИ / <i>NATIONAL ACCOUNTS</i>	35
РЕГІОНАЛЬНІ РАХУНКИ / <i>REGIONAL ACCOUNTS</i>	35

	Назва розділів / <i>Sections</i>	Стор./ <i>Page</i>
	ДІЯЛЬНІСТЬ ПІДПРИЄМСТВ / <i>ACTIVITIES OF ENTERPRISES</i>	38
	ВНУТРІШНЯ ТОРГІВЛЯ / <i>DOMESTIC TRADE</i>	40
	КАПІТАЛЬНІ ІНВЕСТИЦІЇ / <i>CAPITAL INVESTMENTS</i>	42
	СІЛЬСЬКЕ, ЛІСОВЕ ТА РИБНЕ ГОСПОДАРСТВО / <i>AGRICULTURE, FORESTRY, FISHERIES</i>	45
	ЕНЕРГЕТИКА / <i>ENERGY</i>	56
	ПРОМИСЛОВІСТЬ / <i>INDUSTRY</i>	58
	БУДІВНИЦТВО / <i>CONSTRUCTION</i>	61
	ТРАНСПОРТ / <i>TRANSPORT</i>	63
	ТУРИЗМ / <i>TOURISM</i>	65
	ЗОВНІШНЬОЕКОНОМІЧНА ДІЯЛЬНІСТЬ / <i>EXTERNAL ECONOMIC ACTIVITY</i>	67
	ЗОВНІШНЯ ТОРГІВЛЯ ТОВАРАМИ / <i>FOREIGN TRADE IN GOODS</i>	
	ЗОВНІШНЯ ТОРГІВЛЯ ПОСЛУГАМИ / <i>FOREIGN TRADE IN SERVICES</i>	
	ЦІНИ / <i>PRICES</i>	72
	СПОЖИВЧІ ЦІНИ / <i>CONSUMER PRICES</i>	72
	НАУКА, ТЕХНОЛОГІЇ ТА ІННОВАЦІЇ / <i>SCIENCE, TECHNOLOGIES AND INNOVATIONS</i>	75
	НАВКОЛИШНЄ ПРИРОДНЕ СЕРЕДОВИЩЕ / <i>ENVIRONMENT</i>	77

№ No.	ЗМІСТ CONTENTS	Стор. Page
----------	-------------------	---------------

	Багатогалузева статистична інформація <i>/ Multisectoral statistical information</i>	9
--	---	---



	Комплексні статистичні публікації <i>/ Complex statistical publications</i>	9
--	--	---

1	Статистичний збірник “Статистичний щорічник Чернівецької області” <i>/ Statistical publication “Statistical Yearbook of Chernivtsi Region”</i>	9
---	--	---

2	Статистичний бюлетень “Соціально-економічне становище Чернівецької області” (статистичний бюлетень разом із доповіддю) <i>/ Statistical bulletin “Social and Economic Situation of Chernivtsi Region”</i>	10
---	---	----

3	Статистичний бюлетень “Соціально-економічний розвиток Чернівецької області” <i>/ Statistical bulletin “Social and Economic Development of Chernivtsi Region”</i>	11
---	--	----

СТАТИСТИЧНИЙ ЗБІРНИК



“СТАТИСТИЧНИЙ ЩОРІЧНИК ЧЕРНІВЕЦЬКОЇ ОБЛАСТІ
ЗА 2021 РІК”

Містить широкий спектр статистичних показників соціально-економічного стану Чернівецької області у 2021 році в порівнянні з попередніми роками.

Збірник сформовано за такими розділами: населення та міграція; ринок праці; доходи та умови життя; населені пункти та житло; освіта; охорона здоров'я та соціальний захист; культура, відпочинок, спорт і туризм; правосуддя та злочинність; навколишнє середовище та природні ресурси; національні рахунки; ціни; Єдиний державний реєстр підприємств та організацій України (ЄДРПОУ); енергетика; промисловість; сільське господарство, мисливство, лісове господарство, рибне господарство; будівництво; капітальні інвестиції; транспорт; зовнішньоекономічна діяльність; внутрішня торгівля; діяльність підприємств; наука та інновації.

Крім того, збірник містить окремий розділ, у якому порівнюються основні показники соціально-економічного розвитку області з показниками інших регіонів України.

Статистичні показники розподілені за видами економічної діяльності, видами продукції, організаційними формами, а також районами області. Деякі показники подаються в ретроспективі. Майже до всіх розділів надано методологічні пояснення.

Окремі показники за 2021 рік є попередніми і будуть уточнені в наступних виданнях. Деякі показники попередніх років уточнені по відношенню до раніше опублікованих.

ІНФОРМАЦІЯ	У наявності	 (презентаційна версія)
	Відповідальний за випуск	Відділ поширення інформації, комунікацій із користувачами та громадськістю
	Телефон	58-14-78
	Формат	A5
	Періодичність	річна
	Кількість сторінок:	440
	Орієнтовна вартість, грн	275

Оприлюднення		
День	Місяць	Період
	Січень	
	Лютий	
	Березень	
	Квітень	
	Травень	
	Червень	
29	Липень	2021
	Серпень	
	Вересень	
	Жовтень	
	Листопад	
	Грудень	



СТАТИСТИЧНИЙ БЮЛЕТЕНЬ

“СОЦІАЛЬНО-ЕКОНОМІЧНЕ СТАНОВИЩЕ
ЧЕРНІВЕЦЬКОЇ ОБЛАСТІ”
(СТАТИСТИЧНИЙ БЮЛЕТЕНЬ РАЗОМ ІЗ ДОПОВІДДЮ)

Містить оперативні дані про основні показники соціально-економічного розвитку області в цілому та районах.

Інформацію сформовано за наступними розділами: населення та міграція; зайнятість та безробіття; оплата праці та соціально-трудова відносина; навколишнє середовище; діяльність підприємств; послуги; внутрішня торгівля; капітальні інвестиції; сільське господарство; енергетика; промисловість; будівництво; транспорт; зовнішньоекономічна діяльність; споживчі ціни та ін.

ІНФОРМАЦІЯ	У наявності	
	Відповідальний за випуск	Відділ поширення інформації, комунікацій із користувачами та громадськістю
	Телефон	58-14-78
	Формат	A5
	Періодичність	місячна
	Кількість сторінок:	100
	Орієнтовна вартість, грн	110

Оприлюднення		
День	Місяць	Період
05	Січень	01-11.2021
04	Лютий	01-12.2021
04	Березень	01.2022
05	Квітень	01-02.2022
05	Травень	01-03.2022
03	Червень	01-04.2022
05	Липень	01-05.2022
04	Серпень	01-06.2022
05	Вересень	01-07.2022
05	Жовтень	01-08.2022
04	Листопад	01-09.2022
05	Грудень	01-10.2022



СТАТИСТИЧНИЙ БЮЛЕТЕНЬ

“СОЦІАЛЬНО-ЕКОНОМІЧНИЙ РОЗВИТОК ЧЕРНІВЕЦЬКОЇ ОБЛАСТІ”

Містить оперативні дані про основні показники соціально-економічного розвитку області.

Інформацію сформовано за наступними розділами: населення; ринок праці; доходи населення; заробітна плата; валовий регіональний продукт; діяльність підприємств; капітальні інвестиції; сільське господарство; промисловість; будівництво; внутрішня торгівля; транспорт; зовнішня торгівля; споживчі ціни.

Бюлетень оформлений у вигляді інфографіки.

ІНФОРМАЦІЯ	У наявності	
	Відповідальний за випуск	Управління аналізу даних статистичних спостережень
	Телефон	58-17-74
	Формат	електронний
	Періодичність	квартальна
	Кількість сторінок:	24
	Орієнтовна вартість, грн	

Оприлюднення		
День	Місяць	Період
	Січень	
04	Лютий	2021
	Березень	
	Квітень	
05	Травень	01-03.2022
	Червень	
	Липень	
04	Серпень	01-06.2022
	Вересень	
	Жовтень	
04	Листопад	01-09.2022
	Грудень	

№ No.	ЗМІСТ CONTENTS	Стор. Page
	Багатогалузева статистична інформація <i>/ Multisectoral statistical information</i>	13
	 Регіональна статистика <i>/ Regional statistics</i>	13
4	Статистичний збірник “Чернівці в цифрах” <i>/ Statistical publication “Chernivtsi City in Figures”</i>	13
5	Статистичний бюлетень “Соціально- економічне становище м.Чернівців” (статистичний бюлетень разом із доповіддю) <i>/ Statistical bulletin “Social and Economic Situation of Chernivtsi City”</i>	14

СТАТИСТИЧНИЙ ЗБІРНИК

“ЧЕРНІВЦІ В ЦИФРАХ”



Містить статистичні показники соціально-економічного стану м.Чернівців у 2021 році в порівнянні з попередніми роками.

Збірник сформовано за такими розділами: населення та міграція; ринок праці; населені пункти та житло; освіта; охорона здоров'я та соціальний захист; культура та відпочинок; правосуддя та злочинність; навколишнє середовище та природні ресурси; енергетика; промисловість; будівництво; транспорт; зовнішньоекономічна діяльність; внутрішня торгівля; діяльність підприємств; наука та інновації.

ІНФОРМАЦІЯ	У наявності	 (презентаційна версія)	Оприлюднення		
	Відповідальний за випуск	Відділ поширення інформації, комунікацій із користувачами та громадськістю	День	Місяць	Період
	Телефон	58-14-78		Січень	
	Формат	A5		Лютий	
	Періодичність	річна		Березень	
	Кількість сторінок:	110		Квітень	
	Орієнтовна вартість, грн	175		Травень	
			15	Червень	
			Липень	2021	
			Серпень		
			Вересень		
			Жовтень		
			Листопад		
			Грудень		




СТАТИСТИЧНИЙ БЮЛЕТЕНЬ

**“СОЦІАЛЬНО-ЕКОНОМІЧНЕ СТАНОВИЩЕ М.ЧЕРНІВЦІВ”
(СТАТИСТИЧНИЙ БЮЛЕТЕНЬ РАЗОМ ІЗ ДОПОВІДДЮ)**

Містить оперативні дані про основні показники соціально-економічного розвитку м.Чернівців.

Інформацію сформовано за наступними розділами: населення та міграція; кількість та використання робочого часу працівників; оплата праці та соціально-трудова відносина; діяльність підприємств; внутрішня торгівля; будівництво; транспорт; зовнішньоекономічна діяльність та ін.

ІНФОРМАЦІЯ	У наявності		Оприлюднення		
	Відповідальний за випуск	Відділ поширення інформації, комунікацій із користувачами та громадськістю	День	Місяць	Період
	Телефон	58-14-78	05	Січень	01-11.2021
	Формат	A5	04	Лютий	01-12.2021
	Періодичність	місячна	04	Березень	01.2022
	Кількість сторінок:	40	05	Квітень	01-02.2022
	Орієнтовна вартість, грн	65	05	Травень	01-03.2022
			03	Червень	01-04.2022
			05	Липень	01-05.2022
		04	Серпень	01-06.2022	
		05	Вересень	01-07.2022	
		05	Жовтень	01-08.2022	
		04	Листопад	01-09.2022	
		05	Грудень	01-10.2022	

№ No.	ЗМІСТ CONTENTS	Стор. Page
	Демографічна та соціальна статистика <i>/ Demographic and social statistics</i>	16
	 Населення та міграція <i>/ Population and migration</i>	16
6	Статистичний збірник “Населення Чернівецької області за 2021 рік” <i>/ Statistical publication “Population of Chernivtsi Region in 2021”</i>	16
7	Статистичний збірник “Розподіл постійного населення Чернівецької області за статтю та віком на 1 січня 2022 року” <i>/ Statistical publication “Resident Population of Chernivtsi Region by Sex and Age, as of January 1, 2022”</i>	17
8	Доповідь “Демографічна ситуація у Чернівецькій області” <i>/ Report “Demographic Situation of Chernivtsi Region”</i>	18
9	Експрес-випуск “Демографічна ситуація у Чернівецькій області” <i>/ Express release “Demographic Situation of Chernivtsi Region”</i>	19

СТАТИСТИЧНИЙ ЗБІРНИК



“НАСЕЛЕННЯ ЧЕРНІВЕЦЬКОЇ ОБЛАСТІ ЗА 2021 РІК”

У статистичному збірнику вміщено статистичні дані про демографічні процеси, які відбуваються в області. Висвітлена інформація про адміністративно-територіальний устрій області, чисельність населення, його розміщення на території області, розподіл за статтю та окремими віковими групами, шлюби, розлучення, народжуваність, захворюваність, смертність. Також наведено дані про міграцію населення за потоками міграції, розподіл мігрантів за статтю та віком.

Інформація надана по області та в розрізі районів. В окремий розділ виділено демографічні показники регіонів України.

Збірник містить аналітичний огляд наведеного табличного матеріалу, стислі методологічні пояснення та графічний матеріал.

ІНФОРМАЦІЯ	У наявності	 (презентаційна версія)	Оприлюднення		
	Відповідальний за випуск	Відділ аналізу даних демографічної та соціальної статистики	День	Місяць	Період
	Телефон	58-15-05		Січень	
	Формат	A5		Лютий	
	Періодичність	річна		Березень	
	Кількість сторінок:	136		Квітень	
	Орієнтовна вартість, грн	190		Травень	
			26	Червень	
			Липень	2021	
			Серпень		
			Вересень		
			Жовтень		
			Листопад		
			Грудень		



СТАТИСТИЧНИЙ ЗБІРНИК

“РОЗПОДІЛ ПОСТІЙНОГО НАСЕЛЕННЯ ЧЕРНІВЕЦЬКОЇ ОБЛАСТІ ЗА СТАТТЮ ТА ВІКОМ НА 1 СІЧНЯ 2022 РОКУ”

У статистичному збірнику наведено дані про чисельність та статевовіковий склад населення області та в розрізі районів.

Збірник вміщує також дані про демографічне навантаження на населення віком 15–64 роки, середній та медіанний вік населення.

Окремим розділом наведені демографічні показники за регіонами України.

Збірник містить аналітичний огляд наведеного табличного матеріалу, стислі методологічні пояснення та графічний матеріал.

ІНФОРМАЦІЯ	У наявності	(презентаційна версія)	Оприлюднення		
	Відповідальний за випуск	Відділ аналізу даних демографічної та соціальної статистики	День	Місяць	Період
	Телефон	58-15-05		Січень	
	Формат	A5		Лютий	
	Періодичність	річна		Березень	
	Кількість сторінок:	70		Квітень	
	Орієнтовна вартість, грн	100	29	Травень	
			Червень		
			Липень	на 01.01.2022	
			Серпень		
			Вересень		
			Жовтень		
			Листопад		
			Грудень		

ДОПОВІДЬ

“ДЕМОГРАФІЧНА СИТУАЦІЯ У ЧЕРНІВЕЦЬКІЙ ОБЛАСТІ”



У доповіді надані загальні відомості про Чернівецьку область та проаналізовані основні демографічні показники у 2021 році.

Наведено порівняння демографічних показників за регіонами України, Карпатського економічного району та районах області в динаміці за 2020 та 2021 роки.

ІНФОРМАЦІЯ	У наявності	 (презентаційна версія)	Оприлюднення		
	Відповідальний за випуск	Відділ аналізу даних демографічної та соціальної статистики	День	Місяць	Період
	Телефон	58-15-05		Січень	
	Формат	A4		Лютий	
	Періодичність	річна		Березень	
	Кількість сторінок:	30		Квітень	
	Орієнтовна вартість, грн	100		Травень	
				Червень	
			Липень		
			31	Серпень	2021
				Вересень	
				Жовтень	
				Листопад	
				Грудень	



ЕКСПРЕС-ВИПУСК



“ДЕМОГРАФІЧНА СИТУАЦІЯ У ЧЕРНІВЕЦЬКІЙ ОБЛАСТІ”

Дані щодо природного та міграційного рухів населення сформовані на основі наявних адміністративних даних.

Розрахунки (оцінки) чисельності населення проводяться щомісячно станом на початок кожного місяця і щорічно станом на 1 січня на основі наявних адміністративних даних і на підставі підсумків останнього перепису населення, до яких додається кількість живонароджених і прибулих на певну територію і віднімається кількість померлих і вибулих з цієї території.

Інформація щодо кількості живонароджених і померлих (у т.ч. дітей у віці до 1 року) сформована за даними актових записів цивільного стану, які надають територіальні органи Міністерства юстиції України.

Інформація щодо міграції сформована за даними реєстрації/зняття з реєстрації місця проживання, які надають органи реєстрації (виконавчі органи сільської, селищної або міської ради, сільські голови (якщо відповідно до законодавства виконавчий орган сільської ради не утворено)).

ІНФОРМАЦІЯ	Розміщення	Web-site 
	Відповідальний за випуск	Відділ аналізу даних демографічної та соціальної статистики
	Телефон	58-15-05
	Формат	електронний  
	Періодичність	місячна
	Кількість сторінок:	2

Оприлюднення		
День	Місяць	Період
19	Січень	01-11.2021
21	Лютий	01-12.2021
21	Березень	01.2022
19	Квітень	01-02.2022
19	Травень	01-03.2022
20	Червень	01-04.2022
19	Липень	01-05.2022
19	Серпень	01-06.2022
20	Вересень	01-07.2022
19	Жовтень	01-08.2022
21	Листопад	01-09.2022
20	Грудень	01-10.2022

№ No.	ЗМІСТ CONTENTS	Стор. Page
----------	-------------------	---------------

Демографічна та соціальна статистика

/ Demographic and social statistics 22

Ринок праці / *Labour Market* 22

10 **Статистичний збірник** “Робоча сила
Чернівецької області у 2021 році”
*/ Statistical publication “Labour Force
of Chernivtsi Region in 2021”* 22

11 **Статистичний збірник** “Праця
у Чернівецькій області у 2021 році”
*/ Statistical publication “Labour
in Chernivtsi Region in 2021”* 23

12 **Доповідь** “Заробітна плата працівників
Чернівецької області”
*/ Report “Wages Employees of Chernivtsi
Region”* 24

13 **Статистичний бюлетень** “Кількість,
робочий час та оплата праці штатних
працівників у Чернівецькій області”
*Statistical bulletin “Number, Working Hours
and Labour Remuneration of Regular
Employees of Chernivtsi Region”* 25

Продовження

№ No.	ЗМІСТ CONTENTS	Стор. Page
14	Статистичний бюлетень “Умови праці працівників у Чернівецькій області” <i>/ Statistical bulletin “Working Conditions Employees of Chernivtsi Region”</i>	26
15	Експрес-випуск “Зайнятість та безробіття населення Чернівецької області” <i>/ Express release “Employment and Unemployment of the Population of Chernivtsi Region”</i>	27
16	Експрес-випуск “Заборгованість із виплати заробітної плати у Чернівецькій області” <i>/ Express release “Arrears of Wages in Chernivtsi Region”</i>	28
17	Експрес-випуск “Заробітна плата Чернівецької області” <i>/ Express release “Wages in Chernivtsi Region”</i>	29

СТАТИСТИЧНИЙ ЗБІРНИК



“РОБОЧА СИЛА ЧЕРНІВЕЦЬКОЇ ОБЛАСТІ У 2021 РОЦІ”

У статистичному збірнику наведено інформацію щодо робочої сили та її характеристик на ринку праці Буковини у 2021 році. Дані щодо основних показників робочої сили, визначені за методологією Міжнародної Організації Праці (МОП), отримані за результатами обстеження робочої сили.

У публікації також вміщено інформацію щодо зайнятості та безробіття населення (за методологією МОП) в Україні та країнах Європейського Союзу.

Збірник містить аналітичний огляд наведеного табличного матеріалу, стислі методологічні пояснення та графічний матеріал.

ІНФОРМАЦІЯ	У наявності	 (презентаційна версія)	Оприлюднення		
	Відповідальний за випуск	Відділ аналізу даних демографічної та соціальної статистики	День	Місяць	Період
	Телефон	58-15-05		Січень	
	Формат	A5		Лютий	
	Періодичність	річна		Березень	
	Кількість сторінок:	84		Квітень	
	Орієнтовна вартість, грн	130		Травень	
				Червень	
				Липень	
				Серпень	
			Вересень		
			31 Жовтень	2021	
			Листопад		
			Грудень		



СТАТИСТИЧНИЙ ЗБІРНИК

“ПРАЦЯ У ЧЕРНІВЕЦЬКІЙ ОБЛАСТІ У 2021 РОЦІ”

Містить інформацію, яка базується на системі показників державних статистичних спостережень підприємств із питань статистики праці. У збірнику висвітлені показники зайнятості працівників, мобільності робочої сили, розміру номінальної та реальної заробітної плати, стану її виплати, неповної зайнятості, ефективності використання робочого часу, стану укладених договорів.

Інформація наведена за видами економічної та промислової діяльності, а також по районах області. За окремими показниками наведені міжрегіональні співставлення.

Збірник містить аналітичний огляд наведеного табличного матеріалу, стислі методологічні пояснення та графічний матеріал.

ІНФОРМАЦІЯ	У наявності	 (презентаційна версія)	Оприлюднення		
	Відповідальний за випуск	Відділ аналізу даних демографічної та соціальної статистики	День	Місяць	Період
	Телефон	58-15-05		Січень	
	Формат	A5		Лютий	
	Періодичність	річна		Березень	
	Кількість сторінок:	130		Квітень	
	Орієнтовна вартість, грн	180		Травень	
				Червень	
			Липень		
		12	Серпень	2021	
			Вересень		
			Жовтень		
			Листопад		
			Грудень		

ДОПОВІДЬ

“ЗАРОБІТНА ПЛАТА ПРАЦІВНИКІВ ЧЕРНІВЕЦЬКОЇ ОБЛАСТІ”



У доповіді наведена інформація щодо кількості штатних працівників, розміру їхньої заробітної плати та стану її виплати. Висвітлюються питання реальної заробітної плати та середньомісячних грошових доходів домогосподарств. Аналіз показників наведено в динаміці за п'ять років, за видами економічної діяльності, по районах. Довідково наведено співставлення окремих показників за областями Карпатського економічного району та регіонами України.

ІНФОРМАЦІЯ	У наявності	 (презентаційна версія)	Оприлюднення		
	Відповідальний за випуск	Відділ аналізу даних демографічної та соціальної статистики	День	Місяць	Період
	Телефон	58-15-05		Січень	
	Формат	A4		Лютий	
	Періодичність	річна	23	Березень	2021
	Кількість сторінок:	20		Квітень	
	Орієнтовна вартість, грн	100		Травень	
				Червень	
				Липень	
				Серпень	
			Вересень		
			Жовтень		
			Листопад		
			Грудень		



СТАТИСТИЧНИЙ БЮЛЕТЕНЬ

**“КІЛЬКІСТЬ, РОБОЧИЙ ЧАС ТА ОПЛАТА ПРАЦІ ШТАТНИХ
ПРАЦІВНИКІВ У ЧЕРНІВЕЦЬКІЙ ОБЛАСТІ”**

Містить щомісячну інформацію щодо кількості штатних працівників, фонду оплати праці, номінальної заробітної плати за видами економічної та промислової діяльності, стану виплати заробітної плати за видами економічної діяльності та індексу реальної заробітної плати.

Окремі дані наведені за регіонами України. Довідково вміщені таблиці щодо індексу промислової продукції за основними видами діяльності та індексу споживчих цін у Чернівецькій області в порівнянні з Україною.

ІНФОРМАЦІЯ	У наявності	 (презентаційна версія)	Оприлюднення		
	Відповідальний за випуск	Відділ аналізу даних демографічної та соціальної статистики	День	Місяць	Період
	Телефон	58-15-05	04	Січень	11.2021
	Формат	A5	04	Лютий	12.2021
	Періодичність	місячна	04	Березень	01.2022
	Кількість сторінок:	30	05	Квітень	02.2022
	Орієнтовна вартість, грн	60	05	Травень	03.2022
			03	Червень	04.2022
		05	Липень	05.2022	
		04	Серпень	06.2022	
		05	Вересень	07.2022	
		05	Жовтень	08.2022	
		04	Листопад	09.2022	
		05	Грудень	10.2022	

СТАТИСТИЧНИЙ БЮЛЕТЕНЬ



“УМОВИ ПРАЦІ ПРАЦІВНИКІВ У ЧЕРНІВЕЦЬКІЙ ОБЛАСТІ”

У статистичному бюлетені вміщено дані щодо зайнятості працівників в умовах перевищення гігієнічних нормативів за шкідливими виробничими факторами (за результатами атестації робочих місць за умовами праці), пільг і компенсацій за роботу зі шкідливими умовами праці та за особливий характер праці.


ІНФОРМАЦІЯ	У наявності	 (презентаційна версія)	Оприлюднення		
	Відповідальний за випуск	Відділ аналізу даних демографічної та соціальної статистики	День	Місяць	Період
	Телефон	58-15-05		Січень	
	Формат	A5		Лютий	
	Періодичність	річна		Березень	
	Кількість сторінок:	24	20	Квітень	
	Орієнтовна вартість, грн	50		Травень	2021
				Червень	
				Липень	
				Серпень	
			Вересень		
			Жовтень		
			Листопад		
			Грудень		

ЕКСПРЕС-ВИПУСК

“ЗАЙНЯТІСТЬ ТА БЕЗРОБІТТЯ НАСЕЛЕННЯ
ЧЕРНІВЕЦЬКОЇ ОБЛАСТІ”

Інформація щодо кількості зайнятого та безробітного населення отримана за результатами обстеження робочої сили (до 2019 року – вибіркове обстеження населення (домогосподарств) з питань економічної активності).

Наводяться дані по області щодо кількості робочої сили, зайнятого та безробітного населення; рівня участі населення у робочій силі, рівня зайнятості та безробіття населення (за методологією МОП).

ІНФОРМАЦІЯ	Розміщення	Web-site 	Оприлюднення		
	Відповідальний за випуск	Відділ аналізу даних демографічної та соціальної статистики	День	Місяць	Період
	Телефон	58-15-05		Січень	
	Формат	електронний  		Лютий	
	Періодичність	квартальна	28	Березень	2021
	Кількість сторінок:	2		Квітень	
				Травень	
			30	Червень	I квартал 2022
				Липень	
			27	Вересень	I півріччя 2022
			Серпень		
			Жовтень		
			Листопад		
		28	Грудень	9 місяців 2022	



ЕКСПРЕС-ВИПУСК

“ЗАБОРГОВАНІСТЬ ІЗ ВИПЛАТИ ЗАРОБІТНОЇ ПЛАТИ
У ЧЕРНІВЕЦЬКІЙ ОБЛАСТІ”

Інформація підготовлена на основі даних державного статистичного спостереження "Стан виплати заробітної плати", яке охоплює юридичні особи, активні на початок року, і з урахуванням цензу за кількістю найманих працівників відповідно до методологічних положень:

(http://www.ukrstat.gov.ua/norm_doc/2020/374/374.pdf).

Інформація формується по області за видами економічної діяльності на рівні секцій і розділів відповідно до Класифікації видів економічної діяльності.

ІНФОРМАЦІЯ	Розміщення	Web-site 	Оприлюднення		
	Відповідальний за випуск	Відділ аналізу даних демографічної та соціальної статистики	День	Місяць	Період
	Телефон	58-15-05		Січень	
	Формат	електронний  	01	Лютий	12.2021
	Періодичність	місячна	02 30	Березень	01.2022 02.2022
	Кількість сторінок:	4		Квітень	
			03 31	Травень	03.2022 04.2022
				Червень	
			01	Липень	05.2022
			01 31	Серпень	06.2022 07.2022
			30	Вересень	08.2022
				Жовтень	
			01 30	Листопад	09.2022 10.2022
		30	Грудень	11.2022	



ЕКСПРЕС-ВИПУСК

“ЗАРОБІТНА ПЛАТА ЧЕРНІВЕЦЬКОЇ ОБЛАСТІ”


Інформація підготовлена на підставі даних державного статистичного спостереження "Обстеження підприємств із питань статистики праці", яке охоплює юридичні особи та відокремлені підрозділи юридичних осіб із кількістю найманих працівників 10 і більше осіб.

Інформація щодо номінальної заробітної плати формується в цілому по регіону, за видами економічної діяльності на рівні секцій і розділів відповідно до Класифікації видів економічної діяльності (http://www.ukrstat.gov.ua/klasf/nac_kls/dc_009.rar) та в розрізі районів.

Інформація щодо індексу реальної заробітної плати розраховується в цілому по області.

ІНФОРМАЦІЯ	Розміщення	Web-site 	Оприлюднення		
	Відповідальний за випуск	Відділ аналізу даних демографічної та соціальної статистики	День	Місяць	Період
	Телефон	58-15-05	31	Січень	12.2021
	Формат	електронний  		Лютий	
	Періодичність	місячна	01 29	Березень	01.2022 02.2022
	Кількість сторінок:	3	29	Квітень	03.2022
			30	Травень	04.2022
		30	Червень	05.2022	
		29	Липень	06.2022	
		30	Серпень	07.2022	
		29	Вересень	08.2022	
		31	Жовтень	09.2022	
		29	Листопад	10.2022	
		29	Грудень	11.2022	

№ No.	ЗМІСТ CONTENTS	Стор. Page
----------	-------------------	---------------

	Демографічна та соціальна статистика <i>/ Demographic and social statistics</i>	31
	Населені пункти та житло <i>/ Settlements and housing</i>	31
18	Експрес-випуск “Про оплату населенням Чернівецької області житлово-комунальних послуг” <i>/ Express release “On Payment for Utility and Housing Maintenance Services by the Population of Chernivtsi Region”</i>	31

ЕКСПРЕС-ВИПУСК





**“ПРО ОПЛАТУ НАСЕЛЕННЯМ ЧЕРНІВЕЦЬКОЇ ОБЛАСТІ
ЖИТЛОВО-КОМУНАЛЬНИХ ПОСЛУГ”**

Інформація підготовлена на підставі даних державного статистичного спостереження “Оплата населенням житлово-комунальних послуг”.

Постанова від 21.10.1995 № 848 – постанова Кабінету Міністрів України від 21.10.1995 № 848 “Про спрощення порядку надання населенню субсидій для відшкодування витрат на оплату житлово-комунальних послуг, придбання скрапленого газу, твердого та рідкого пічного побутового палива” (із змінами, внесеними постановою Кабінету Міністрів України від 26.04.2017 № 300).

Постанова від 27.06.2003 № 976 – постанова Кабінету Міністрів України від 27.06.2003 № 976 “Про затвердження Порядку погашення реструктуризованої заборгованості та внесення поточних платежів за житлово-комунальні послуги”.

Інформація формується по області за видами житлово-комунальних послуг.

ІНФОРМАЦІЯ	Розміщення	Web-site 	Оприлюднення		
	Відповідальний за випуск	Відділ аналізу даних демографічної та соціальної статистики	День	Місяць	Період
	Телефон	58-15-05	13	Січень	11.2021
	Формат	електронний 	11	Лютий	12.2021
	Періодичність	квартальна		Березень	
	Кількість сторінок:	2		Квітень	
			13	Травень	I квартал 2022
				Червень	
				Липень	
			12	Серпень	II квартал 2022
			Вересень		
			Жовтень		
		14	Листопад	III квартал 2022	
			Грудень		

№ No.	ЗМІСТ CONTENTS	Стор. Page
----------	-------------------	---------------

Демографічна та соціальна статистика
/ *Demographic and social statistics* 33



Соціальний захист
/ *Social protection* 33

19 **Статистичний збірник**
“Жінки та чоловіки у Чернівецькій
області, 2021”
/ *Statistical publication “Women and men in
Chernivtsi Region, 2021”* 33

СТАТИСТИЧНИЙ ЗБІРНИК

“ЖІНКИ ТА ЧОЛОВІКИ У ЧЕРНІВЕЦЬКІЙ ОБЛАСТІ, 2021”

У статистичному збірнику “Жінки та чоловіки у Чернівецькій області” наведено інформацію в гендерному аспекті щодо чисельності населення області, частки окремих вікових груп в загальній його чисельності, народжуваності та смертності, середньої очікуваної тривалості життя, захворюваності населення, рівня освіти, розподілу населення за статусом участі в робочій силі, зайнятості та безробіття населення, рівня середньомісячної заробітної плати, стану злочинності.

Інформацію наведено в цілому по області та в розрізі районів. В окремий розділ виділена інформація щодо становища жінок та чоловіків за регіонами України.

Збірник містить аналітичний огляд наведеного табличного матеріалу, стислі методологічні пояснення та графічний матеріал.

ІНФОРМАЦІЯ	У наявності	    (презентаційна версія)	Оприлюднення		
	Відповідальний за випуск	Відділ аналізу даних демографічної та соціальної статистики			
	Телефон	58-15-05		Січень	
	Формат	A5		Лютий	
	Періодичність	річна		Березень	
	Кількість сторінок:	160		Квітень	
	Орієнтовна вартість, грн	250		Травень	
			Червень		
			Липень		
			Серпень		
		30	Вересень	2021	
			Жовтень		
			Листопад		
			Грудень		

№ No.	ЗМІСТ CONTENTS	Стор. Page
	Економічна статистика / <i>Economic statistics</i>	35
	 Національні рахунки / <i>National accounts</i>	35
	Регіональні рахунки / <i>Regional Accounts</i>	35
20	Статистичний збірник “Валовий регіональний продукт Чернівецької області у 2020 році” / <i>Statistical publication “Gross Regional Product of Chernivtsi Region in 2020”</i>	35
21	Статистичний збірник “Доходи та витрати населення Чернівецької області у 2021 році” / <i>Statistical publication “Population's Income and Expenditures of Chernivtsi Region in 2021”</i>	36

СТАТИСТИЧНИЙ ЗБІРНИК

“ВАЛОВИЙ РЕГІОНАЛЬНИЙ ПРОДУКТ
ЧЕРНІВЕЦЬКОЇ ОБЛАСТІ У 2020 РОЦІ”

У статистичному збірнику висвітлено основні макроекономічні показники діяльності області – валовий регіональний продукт, випуск товарів і послуг, валова додана вартість за видами економічної діяльності.

В окремі розділи виділено основні макроекономічні показники регіонів України та областей Карпатського економічного району.

Збірник містить аналітичний огляд наведеного табличного матеріалу, стислі методологічні пояснення та графічний матеріал.

ІНФОРМАЦІЯ	У наявності	 (презентаційна версія)	Оприлюднення		
	Відповідальний за випуск	Відділ аналізу даних економічної статистики	День	Місяць	Період
	Телефон	58-18-99		Січень	
	Формат	A5		Лютий	
	Періодичність	річна		Березень	
	Кількість сторінок:	60		Квітень	
	Орієнтовна вартість, грн	110	30	Травень	
				Червень	2020
			Липень		
			Серпень		
			Вересень		
			Жовтень		
			Листопад		
			Грудень		



СТАТИСТИЧНИЙ ЗБІРНИК

**“ДОХОДИ ТА ВИТРАТИ НАСЕЛЕННЯ
ЧЕРНІВЕЦЬКОЇ ОБЛАСТІ У 2021 РОЦІ”**

У статистичному збірнику наведено основні дані щодо доходів і витрат населення, їхньої структури і зміни обсягів, наявного і реального наявного доходу, а також окремих складових валового регіонального продукту за витратами.


В окремі розділи виділені основні показники доходів та витрат населення, кінцевих споживчих витрат регіонів України та областей Карпатського економічного району.

Збірник містить аналітичний огляд наведеного табличного матеріалу, стислі методологічні пояснення та графічний матеріал.

ІНФОРМАЦІЯ	У наявності	 (презентаційна версія)
	Відповідальний за випуск	Управління аналізу даних статистичних спостережень
	Телефон	58-17-74
	Формат	A5
	Періодичність	річна
	Кількість сторінок:	120
	Орієнтовна вартість, грн	180

Оприлюднення		
День	Місяць	Період
	Січень	
	Лютий	
	Березень	
	Квітень	
	Травень	
30	Червень	2021
	Липень	
	Серпень	
	Вересень	
	Жовтень	
	Листопад	
	Грудень	

№ No.	ЗМІСТ CONTENTS	Стор. Page
----------	-------------------	---------------

	Економічна статистика / <i>Economic statistics</i>	38
	Економічна діяльність / <i>Economic activities</i>	38
	Діяльність підприємств <i>/Activities of enterprises</i>	38
22	Статистичний збірник “Діяльність суб’єктів господарювання Чернівецької області у 2021 році” <i>/ Statistical publication “Activity of Economic Entities of Chernivtsi Region in 2021”</i>	38

СТАТИСТИЧНИЙ ЗБІРНИК

“ДІЯЛЬНІСТЬ СУБ’ЄКТІВ ГОСПОДАРЮВАННЯ
ЧЕРНІВЕЦЬКОЇ ОБЛАСТІ У 2021 РОЦІ”

У статистичному збірнику наведені дані, що характеризують основні фінансово-економічні показники діяльності суб’єктів господарювання області у 2017–2021 роках.


Збірник містить інформацію про кількість суб’єктів господарювання області, кількість зайнятих та найманих працівників, обсяги реалізованої продукції, витрати на персонал, оборотні та необоротні активи, власний капітал, фінансовий результат, рентабельність та інше.

Основні показники діяльності суб’єктів господарювання наведені по районах.

Збірник містить аналітичний огляд наведеного табличного матеріалу, стислі методологічні пояснення та графічний матеріал.

ІНФОРМАЦІЯ	У наявності	 (презентаційна версія)	Оприлюднення		
	Відповідальний за випуск	Відділ аналізу даних економічної статистики	День	Місяць	Період
	Телефон	58-18-99		Січень	
	Формат	A5		Лютий	
	Періодичність	річна		Березень	
	Кількість сторінок:	170		Квітень	
	Орієнтовна вартість, грн	250		Травень	
				Червень	
				Липень	
				Серпень	
			Вересень		
			Жовтень		
			Листопад		
			02	Грудень	2021

№
No.ЗМІСТ
CONTENTSСтор.
Page

	Економічна статистика / <i>Economic statistics</i>	40
	Економічна діяльність / <i>Economic activities</i>	40
	Внутрішня торгівля / <i>Domestic trade</i>	40
23	Статистичний бюлетень “Роздрібна торгівля Чернівецької області” / <i>Statistical publication “Retail Trade of Chernivtsi Region”</i>	40

СТАТИСТИЧНИЙ БЮЛЕТЕНЬ



“РОЗДРІБНА ТОРГІВЛЯ ЧЕРНІВЕЦЬКОЇ ОБЛАСТІ”

Містить дані, які характеризують діяльність підприємств торгової мережі. Зокрема, наведено обсяги та структуру роздрібного товарообороту за товарними групами, індекси фізичного обсягу роздрібного товарообороту, обсяги продажу товарів, що вироблені на території України.

Показники наведено по області та в розрізі районів, окремі – за регіонами України.

ІНФОРМАЦІЯ	У наявності	  (презентаційна версія)  
	Відповідальний за випуск	Відділ аналізу даних економічної статистики
	Телефон	58-18-99
	Формат	A5
	Періодичність	квартальна
	Кількість сторінок:	40
	Орієнтовна вартість, грн	60

Оприлюднення		
День	Місяць	Період
	Січень	
	Лютий	
31	Березень	2021
	Квітень	
	Травень	
17	Червень	01-03.2022
	Липень	
	Серпень	
19	Вересень	01-06.2022
	Жовтень	
	Листопад	
19	Грудень	01-09.2022

№ No.	ЗМІСТ CONTENTS	Стор. Page
----------	-------------------	---------------

Економічна статистика / *Economic statistics* 42

Економічна діяльність /
Economic activities 42



Капітальні інвестиції / *Capital Investments* 42

24 **Статистичний бюлетень “Капітальні
інвестиції Чернівецької області”**
*/ Statistical bulletin “Capital Investments
of Chernivtsi Region”* 42

СТАТИСТИЧНИЙ БЮЛЕТЕНЬ

“КАПІТАЛЬНІ ІНВЕСТИЦІЇ ЧЕРНІВЕЦЬКОЇ ОБЛАСТІ”



Вміщені дані про капітальні інвестиції в цілому по області за окремими напрямками та видами активів, за джерелами фінансування, за видами економічної та промислової діяльності. Окремим розділом наведена інформація про капітальні інвестиції в розрізі регіонів України.

ІНФОРМАЦІЯ	У наявності	 (презентаційна версія)	Оприлюднення		
	Відповідальний за випуск	Відділ аналізу даних економічної статистики	День	Місяць	Період
	Телефон	58-18-99		Січень	
	Формат	A5		Лютий	
	Періодичність	квартальна	15	Березень	01-12.2021
	Кількість сторінок:	50		Квітень	
	Орієнтовна вартість, грн	90		Травень	
			15	Червень	01-03.2022
			Липень		
			Серпень		
		15	Вересень	01-06.2022	
			Жовтень		
			Листопад		
		15	Грудень	01-09.2022	

№ No.	ЗМІСТ CONTENTS	Стор. Page
	Економічна статистика / <i>Economic statistics</i>	45
	Економічна діяльність / <i>Economic activities</i>	45
	 Сільське, лісове та рибне господарство / <i>Agriculture, forestry, fisheries</i>	45
25	Статистичний збірник “Тваринництво Чернівецької області у 2021 році” / <i>Statistical publication “Livestock of Chernivtsi Region in 2021”</i>	45
26	Статистичний збірник “Рослинництво Чернівецької області у 2021 році” / <i>Statistical publication “Plant Growing of Chernivtsi Region in 2021”</i>	46
27	Статистичний бюлетень “Виробництво продукції тваринництва у Чернівецькій області” / <i>Statistical bulletin “Production of Livestock Products in Chernivtsi Region”</i>	47
28	Статистичний бюлетень “Виробництво продукції тваринництва у Чернівецькій області у 2021 році” / <i>Statistical bulletin “Production of Livestock Products in Chernivtsi Region in 2021 (preliminary data)”</i>	48
29	Статистичний бюлетень “Посівні площі озимих культур у Чернівецькій області під урожай 2022 року” / <i>Statistical bulletin “Sown Areas of Winter Crops in Chernivtsi Region for the 2022 Harvest”</i>	49

Продовження

№ No.	ЗМІСТ CONTENTS	Стор. Page
30	Статистичний бюлетень “Площі, валові збори та урожайність сільськогосподарських культур, плодів, ягід та винограду у Чернівецькій області у 2021 році” <i>/ Statistical bulletin “Areas, Gross Harvest and Yield of Agricultural Crops, Fruits, Berries and Grapes in Chernivtsi Region in 2021”</i>	50
31	Статистичний бюлетень “Внесення мінеральних і органічних добрив під урожай сільськогосподарських культур у Чернівецькій області у 2021 році” <i>/ Statistical bulletin “Use of Mineral and Organic Fertilizers under Yield of Agricultural Crops in Chernivtsi Region in 2021”</i>	51
32	Статистичний бюлетень “Посівні площі сільськогосподарських культур у Чернівецькій області під урожай 2022 року” <i>/ Statistical bulletin “Sown Areas for Agricultural Crops in Chernivtsi Region for the 2022 Harvest”</i>	52
33	Статистичний бюлетень “Збирання врожаю сільськогосподарських культур у Чернівецькій області” <i>/ Statistical bulletin “Harvesting of Agricultural Crops in Chernivtsi Region”</i>	53
34	Експрес-випуск “Індекс сільськогосподарської продукції у Чернівецькій області” <i>/ Express release “Agricultural Production Indices in Chernivtsi Region”</i>	54

СТАТИСТИЧНИЙ ЗБІРНИК



“ТВАРИННИЦТВО ЧЕРНІВЕЦЬКОЇ ОБЛАСТІ У 2021 РОЦІ”

У статистичному збірнику наведено інформацію про кількість та продуктивність сільськогосподарських тварин, виробництво основних видів продукції тваринництва в цілому по області (починаючи з 1960 року). Дані в розрізі районів наведені по підприємствах.

Видання містить окремий розділ щодо основних показників стану тваринництва в розрізі регіонів України.

Збірник містить аналітичний огляд наведеного табличного матеріалу, стислі методологічні пояснення та графічний матеріал.

ІНФОРМАЦІЯ	У наявності	 (презентаційна версія)	Оприлюднення		
	Відповідальний за випуск	Відділ обробки даних статистики сільського господарства та навколишнього середовища	День	Місяць	Період
	Телефон	58-17-76		Січень	
	Формат	A5		Лютий	
	Періодичність	річна		Березень	
	Кількість сторінок:	90	20	Квітень	
	Орієнтовна вартість, грн	150		Травень	2021
				Червень	
			Липень		
			Серпень		
			Вересень		
			Жовтень		
			Листопад		
			Грудень		




СТАТИСТИЧНИЙ ЗБІРНИК

“РОСЛИННИЦТВО ЧЕРНІВЕЦЬКОЇ ОБЛАСТІ У 2021 РОЦІ”

У статистичному збірнику відображено дані про розміри посівних і зібраних площ, обсяги виробництва та врожайність основних сільськогосподарських культур, плодоягідних насаджень по області (починаючи з 1990 року). Дані в розрізі районів наведені по підприємствах.

Окремим розділом вміщено інформацію про показники врожайності основних сільськогосподарських культур у розрізі регіонів України.

Збірник містить аналітичний огляд наведеного табличного матеріалу, стислі методологічні пояснення та графічний матеріал.

ІНФОРМАЦІЯ	У наявності	 (презентаційна версія)	Оприлюднення		
	Відповідальний за випуск	Відділ обробки даних статистики сільського господарства та навколишнього середовища	День	Місяць	Період
	Телефон	58-17-76		Січень	
	Формат	A5		Лютий	
	Періодичність	річна		Березень	
	Кількість сторінок:	76	27	Квітень	
	Орієнтовна вартість, грн	120		Травень	2021
				Червень	
			Липень		
			Серпень		
			Вересень		
			Жовтень		
			Листопад		
			Грудень		

СТАТИСТИЧНИЙ БЮЛЕТЕНЬ

“ВИРОБНИЦТВО ПРОДУКЦІЇ ТВАРИННИЦТВА
У ЧЕРНІВЕЦЬКІЙ ОБЛАСТІ”

Містить щомісячні дані про основні показники стану тваринництва: виробництво продукції та кількість сільськогосподарських тварин. Дані наведено за категоріями господарств (господарства усіх категорій, у т.ч. підприємства та господарства населення).

Інформація в розрізі районів відображена по підприємствах, які утримують від 100 голів великої рогатої худоби, овець та кіз та/або від 200 голів свиней, та/або від 5000 голів птиці свійської всіх видів.

Основні показники щодо стану тваринництва наведені за регіонами України.

ІНФОРМАЦІЯ	У наявності	 (презентаційна версія)	Оприлюднення		
	Відповідальний за випуск	Відділ обробки даних статистики сільського господарства та навколишнього середовища	День	Місяць	Період
	Телефон	58-17-76	25	Січень	2021 (попередні дані)
	Формат	A5	23	Лютий	01.2022
	Періодичність	місячна	23	Березень	01-02.2022
	Кількість сторінок:	30	22	Квітень	01-03.2022
	Орієнтовна вартість, грн	60	24	Травень	01-04.2022
			23	Червень	01-05.2022
		22	Липень	01-06.2022	
		22	Серпень	01-07.2022	
		22	Вересень	01-08.2022	
		24	Жовтень	01-09.2022	
		22	Листопад	01-10.2022	
		22	Грудень	01.11.2022	



СТАТИСТИЧНИЙ БЮЛЕТЕНЬ

**“ВИРОБНИЦТВО ПРОДУКЦІЇ ТВАРИННИЦТВА
У ЧЕРНІВЕЦЬКІЙ ОБЛАСТІ У 2021 РОЦІ”**


Містить дані про обсяги виробництва основних видів продукції тваринництва, продуктивність та кількість сільськогосподарських тварин у підприємствах у розрізі районів за 2020 і 2021 роки. Основні показники виробництва продукції тваринництва та кількість сільськогосподарських тварин наведені за категоріями господарств (господарства усіх категорій, у т.ч. підприємства та господарства населення).

ІНФОРМАЦІЯ	У наявності	 (презентаційна версія)	Оприлюднення		
	Відповідальний за випуск	Відділ обробки даних статистики сільського господарства та навколишнього середовища	День	Місяць	Період
	Телефон	58-17-76		Січень	
	Формат	A5		Лютий	
	Періодичність	річна	30	Березень	2021
	Кількість сторінок:	64		Квітень	
	Орієнтовна вартість, грн	80		Травень	
				Червень	
			Липень		
			Серпень		
			Вересень		
			Жовтень		
			Листопад		
			Грудень		

СТАТИСТИЧНИЙ БЮЛЕТЕНЬ

“ПОСІВНІ ПЛОЩІ ОЗИМИХ КУЛЬТУР У ЧЕРНІВЕЦЬКІЙ
ОБЛАСТІ ПІД УРОЖАЙ 2022 РОКУ”

Містить дані про посів озимих культур на зерно та зелений корм у цілому по області за категоріями господарств (господарства усіх категорій, у т.ч. підприємства та господарства населення), а також по підприємствах – у розрізі районів.

ІНФОРМАЦІЯ	У наявності	 (презентаційна версія)
	Відповідальний за випуск	Відділ обробки даних статистики сільського господарства та навколишнього середовища
	Телефон	58-17-76
	Формат	A5
	Періодичність	річна
	Кількість сторінок:	16
	Орієнтовна вартість, грн	30

Оприлюднення		
День	Місяць	Період
	Січень	
22	Лютий	на 01.01.2022
	Березень	
	Квітень	
	Травень	
	Червень	
	Липень	
	Серпень	
	Вересень	
	Жовтень	
	Листопад	
	Грудень	



СТАТИСТИЧНИЙ БЮЛЕТЕНЬ

**“ПЛОЩІ, ВАЛОВІ ЗБОРИ ТА УРОЖАЙНІСТЬ
СІЛЬСЬКОГОСПОДАРСЬКИХ КУЛЬТУР, ПЛОДІВ,
ЯГІД ТА ВИНОГРАДУ У ЧЕРНІВЕЦЬКІЙ ОБЛАСТІ
У 2021 РОЦІ”**

Містить дані щодо розмірів посівних і зібраних площ, валових зборів та врожайності основних сільськогосподарських культур і багаторічних насаджень за 2020 та 2021 роки. Дані наведено в цілому по області за категоріями господарств (господарства усіх категорій, у т.ч. підприємства та господарства населення), у розрізі районів – по підприємствах. Окремі показники наведені в динаміці, починаючи з 1990 року.

ІНФОРМАЦІЯ	У наявності	 (презентаційна версія)	Оприлюднення		
	Відповідальний за випуск	Відділ обробки даних статистики сільського господарства та навколишнього середовища	День	Місяць	Період
	Телефон	58-17-76		Січень	
	Формат	A5		Лютий	
	Періодичність	річна	25	Березень	2021
	Кількість сторінок:	52		Квітень	
	Орієнтовна вартість, грн	80		Травень	
				Червень	
			Липень		
			Серпень		
			Вересень		
			Жовтень		
			Листопад		
			Грудень		



СТАТИСТИЧНИЙ БЮЛЕТЕНЬ

“ВНЕСЕННЯ МІНЕРАЛЬНИХ І ОРГАНІЧНИХ ДОБРИВ ПІД УРОЖАЙ СІЛЬСЬКОГОСПОДАРСЬКИХ КУЛЬТУР У ЧЕРНІВЕЦЬКІЙ ОБЛАСТІ У 2021 РОЦІ”

Містить показники про внесення мінеральних та органічних добрив, застосування пестицидів під посів усіх сільськогосподарських культур, а також під основні групи та окремі сільськогосподарські культури. Дані в розрізі районів наведені по підприємствах, які мають у власності та/або користуванні 200 гектарів сільськогосподарських угідь і більше та/або більше 5 га посівних площ під овочами відкритого ґрунту.

Відображено показники щодо загального обсягу внесення мінеральних і органічних добрив та в розрахунку на 1 га посівної площі в розрізі районів та за видами сільськогосподарських культур.

ІНФОРМАЦІЯ	У наявності	 (презентаційна версія)	Оприлюднення		
	Відповідальний за випуск	Відділ обробки даних статистики сільського господарства та навколишнього середовища	День	Місяць	Період
	Телефон	58-17-76		Січень	
	Формат	A5		Лютий	
	Періодичність	річна		Березень	
	Кількість сторінок:	40	26	Квітень	
	Орієнтовна вартість, грн	70		Травень	2021
				Червень	
			Липень		
			Серпень		
			Вересень		
			Жовтень		
			Листопад		
			Грудень		



СТАТИСТИЧНИЙ БЮЛЕТЕНЬ

**“ПОСІВНІ ПЛОЩІ СІЛЬСЬКОГОСПОДАРСЬКИХ КУЛЬТУР
У ЧЕРНІВЕЦЬКІЙ ОБЛАСТІ ПІД УРОЖАЙ 2022 РОКУ”**

Містить інформацію про підсумки обліку посівних площ сільськогосподарських культур під урожай 2022 року в цілому по області за категоріями господарств (господарства усіх категорій, у т.ч. підприємства і господарства населення). Дані в розрізі районів області наведені по підприємствах.

ІНФОРМАЦІЯ	У наявності	 (презентаційна версія)	Оприлюднення		
	Відповідальний за випуск	Відділ обробки даних статистики сільського господарства та навколишнього середовища	День	Місяць	Період
	Телефон	58-17-76		Січень	
	Формат	A5		Лютий	
	Періодичність	річна		Березень	
	Кількість сторінок:	16		Квітень	
	Орієнтовна вартість, грн	30		Травень	
			27	Червень	
			Липень	2022	
			Серпень		
			Вересень		
			Жовтень		
			Листопад		
			Грудень		

СТАТИСТИЧНИЙ БЮЛЕТЕНЬ

“ЗБИРАННЯ ВРОЖАЮ СІЛЬСЬКОГОСПОДАРСЬКИХ
КУЛЬТУР У ЧЕРНІВЕЦЬКІЙ ОБЛАСТІ”

Містить дані про розміри зібраних площ, валові збори та урожайність сільськогосподарських культур в цілому по області за категоріями господарств (господарства усіх категорій, у т.ч. підприємства і господарства населення) на відповідну дату 2022 року в порівнянні з аналогічною датою минулого року.

Дані про збір урожаю в розрізі районів наведено по підприємствах, які мають у власності та/або користуванні 200 гектарів сільськогосподарських угідь і більше та/або більше 5 га посівних площ під овочами відкритого ґрунту.

ІНФОРМАЦІЯ	У наявності	 (презентаційна версія)
	Відповідальний за випуск	Відділ обробки даних статистики сільського господарства та навколишнього середовища
	Телефон	58-17-76
	Формат	A5
	Періодичність	місячна
	Кількість сторінок:	20
	Орієнтовна вартість, грн	30

Оприлюднення		
День	Місяць	Період
	Січень	
	Лютий	
	Березень	
	Квітень	
	Травень	
	Червень	
	Липень	
23	Серпень	на 01.08.2022
23	Вересень	на 01.09.2022
24	Жовтень	на 01.10.2022
23	Листопад	на 01.11.2022
23	Грудень	на 01.12.2022



ЕКСПРЕС-ВИПУСК




**“ІНДЕКС СІЛЬСЬКОГОСПОДАРСЬКОЇ ПРОДУКЦІЇ
У ЧЕРНІВЕЦЬКІЙ ОБЛАСТІ”**

Індекс сільськогосподарської продукції відображає рівень змін фізичного обсягу виробництва продукції сільського господарства, виробленого за періоди, що обрані для порівняння. Для розрахунку індексу використовуються обсяги продукції сільського господарства у постійних цінах.

Розрахунки за січень – січень-травень проводяться на основі даних щодо продукції тваринництва, із січня-червня – на основі даних щодо продукції рослинництва та тваринництва.

Індекси сільськогосподарської продукції розраховуються в цілому по області, також за категоріями господарств та видами продукції.

За постійні ціни прийняті середні ціни 2016 року.

ІНФОРМАЦІЯ	Розміщення	Web-site 
	Відповідальний за випуск	Відділ обробки даних статистики сільського господарства та навколишнього середовища
	Телефон	58-17-76
	Формат	електронний  
	Періодичність	місячна
	Кількість сторінок:	2

Оприлюднення		
День	Місяць	Період
20	Січень	2021 (попередні дані)
22	Лютий	01.2022
21	Березень	01-02.2022
20	Квітень	01-03.2022
23	Травень	01-04.2022
21	Червень	01-05.2022
21	Липень	01-06.2022
22	Серпень	01-07.2022
22	Вересень	01-08.2022
21	Жовтень	01-09.2022
22	Листопад	01-10.2022
22	Грудень	01-11.2022

№ No.	ЗМІСТ CONTENTS	Стор. Page
----------	-------------------	---------------

Економічна статистика / *Economic statistics* 56

Економічна діяльність /
Economic activities 56



Енергетика / *Energy* 56

35 **Експрес-випуск** “Продаж світлих
нафтопродуктів і газу через АЗС
Чернівецької області”
/ *Express release “Sale of Light Oil
Products and Gas through Gas Stations
in Chernivtsi Region”* 56

ЕКСПРЕС-ВИПУСК






“ПРОДАЖ СВІТЛИХ НАФТОПРОДУКТІВ І ГАЗУ ЧЕРЕЗ АЗС ЧЕРНІВЕЦЬКОЇ ОБЛАСТІ”

Інформація підготовлена на підставі даних державного статистичного спостереження "Продаж світлих нафтопродуктів і газу", що охоплює юридичних осіб та фізичних осіб-підприємців, які здійснюють діяльність із роздрібною торгівлю паливом (відповідно до Класифікації видів економічної діяльності (КВЕД) - http://ukrstat.gov.ua/klasf/st_kls/kved.rar).

Інформація формується в цілому по області.

Наводяться дані щодо обсягів продажу населенню світлих нафтопродуктів і газу через АЗС, загального (оптового та роздрібного) товарообороту від їх продажу (окремо – від роздрібного товарообороту).

ІНФОРМАЦІЯ	Розміщення	Web-site 	Оприлюднення		
	Відповідальний за випуск	Відділ аналізу даних економічної статистики	День	Місяць	Період
	Телефон	58-18-99	25	Січень	12.2021
	Формат	електронний  		Лютий	
	Періодичність	річна		Березень	
	Кількість сторінок:	2		Квітень	
			Травень		
			Червень		
			Липень		
			Серпень		
			Вересень		
			Жовтень		
			Листопад		
			Грудень		

№ No.	ЗМІСТ CONTENTS	Стор. Page
----------	-------------------	---------------

Економічна статистика / *Economic statistics* 58

Економічна діяльність /
Economic activities 58



Промисловість / *Industry* 58

36 **Статистичний збірник** “Промисловість
Чернівецької області у 2021 році”
/ *Statistical publication “Industry
of Chernivtsi Region in 2021”* 58





37 **Експрес-випуск** “Промислове виробництво
у Чернівецькій області”
/ *Express release “Industrial Production
in Chernivtsi Region”* 59

СТАТИСТИЧНИЙ ЗБІРНИК



“ПРОМИСЛОВІСТЬ ЧЕРНІВЕЦЬКОЇ ОБЛАСТІ У 2021 РОЦІ”

Містить дані про основні показники розвитку промисловості та виробництва найважливіших видів промислової продукції у 2021 році. Наведена інформація про структуру промислового виробництва та реалізованої промислової продукції за видами економічної діяльності. Висвітлено також інформацію щодо фінансових результатів роботи промислових підприємств, ринку праці та інвестиційної діяльності в промисловості, забруднення навколишнього середовища. В окремий розділ виділено основні показники промислової діяльності регіонів України.

ІНФОРМАЦІЯ	У наявності	  (презентаційна версія)  	Оприлюднення		
	Відповідальний за випуск	Відділ аналізу даних економічної статистики	День	Місяць	Період
	Телефон	58-18-99		Січень	
	Формат	A5		Лютий	
	Періодичність	річна		Березень	
	Кількість сторінок:	140		Квітень	
	Орієнтовна вартість, грн	160		Травень	
				Червень	
			Липень		
			31	Серпень	2021
				Вересень	
				Жовтень	
				Листопад	
				Грудень	



ЕКСПРЕС-ВИПУСК

“ПРОМИСЛОВЕ ВИРОБНИЦТВО У ЧЕРНІВЕЦЬКІЙ ОБЛАСТІ”

Індекс промислової продукції розраховується на підставі даних державних статистичних спостережень "Показники короткотермінової статистики виробництва промислової продукції за видами" та "Економічні показники короткострокової статистики промисловості", якими охоплено суб'єкти господарської діяльності, що забезпечують не менше 90% обсягу виробництва за видами продукції.

Індекс промислової продукції за звітний період розраховується з урахуванням уточнених даних за попередній період.

Індекси промислової продукції розраховуються в цілому по області за видами промислової діяльності.

ІНФОРМАЦІЯ	Розміщення	Web-site 
	Відповідальний за випуск	Відділ аналізу даних економічної статистики
	Телефон	58-18-99
	Формат	електронний 
	Періодичність	місячна
	Кількість сторінок:	2

Оприлюднення		
День	Місяць	Період
	Січень	
01	Лютий	2021
03 31	Березень	01.2022 01-02.2022
	Квітень	
03 31	Травень	01-03.2022 01-04.2022
	Червень	
04	Липень	01-05.2022
02	Серпень	01-06.2022
01	Вересень	01-07.2022
03	Жовтень	01-08.2022
01	Листопад	01-09.2022
01	Грудень	01-10.2022

№ No.	ЗМІСТ CONTENTS	Стор. Page
----------	-------------------	---------------

Економічна статистика / *Economic statistics* 61

Економічна діяльність /
Economic activities 61



Будівництво / *Construction* 61

38 **Статистичний бюлетень “Будівельна діяльність у Чернівецькій області”**
/ Statistical bulletin “Construction Activity in Chernivtsi Region” 61

СТАТИСТИЧНИЙ БЮЛЕТЕНЬ



“БУДІВЕЛЬНА ДІЯЛЬНІСТЬ У ЧЕРНІВЕЦЬКІЙ ОБЛАСТІ”

Вміщені дані про обсяги будівельних робіт по області та районах, за видами будівельних робіт та характером будівництва.

Бюлетень містить також інформацію про прийняття в експлуатацію житлових будівель нового будівництва за видами будівель, за типом місцевості, в розрізі районів області.

Окремим розділом наведені дані про обсяги будівельних робіт та прийняття в експлуатацію житла за регіонами України.

ІНФОРМАЦІЯ	У наявності	(презентаційна версія)	Оприлюднення		
	Відповідальний за випуск	Відділ аналізу даних економічної статистики	День	Місяць	Період
	Телефон	58-18-99		Січень	
	Формат	A5		Лютий	
	Періодичність	квартальна	15	Березень	2021
	Кількість сторінок:	50		Квітень	
	Орієнтовна вартість, грн	80		Травень	
			15	Червень	01-03.2022
			Липень		
			Серпень		
		15	Вересень	01-06.2022	
			Жовтень		
			Листопад		
		15	Грудень	01-09.2022	

№ No.	ЗМІСТ CONTENTS	Стор. Page
----------	-------------------	---------------

Економічна статистика / *Economic statistics* 63

Економічна діяльність /
Economic activities 63



Транспорт / *Transport* 63

39 **Статистичний збірник “Транспорт
Чернівецької області у 2021 році”**
*/ Statistical publication “Transport
of Chernivtsi Region in 2021”* 63


СТАТИСТИЧНИЙ ЗБІРНИК



“ТРАНСПОРТ ЧЕРНІВЕЦЬКОЇ ОБЛАСТІ У 2021 РОЦІ”

У статистичному збірнику відображено інформацію про основні показники розвитку, роботи та використання залізничного, автомобільного, авіаційного транспорту, міського електротранспорту по районах області. Окремі показники по області наведено, починаючи з 1940 року. Вміщено дані про транспортну мережу, індекси середнього тарифу послуг пасажирського транспорту, капітальні інвестиції підприємств і організацій транспорту, фінансові результати їх діяльності.

Збірник містить аналітичний огляд наведеного табличного матеріалу, стислі методологічні пояснення та графічний матеріал.

ІНФОРМАЦІЯ	У наявності	 (презентаційна версія)	Оприлюднення		
	Відповідальний за випуск	Відділ аналізу даних економічної статистики	День	Місяць	Період
	Телефон	58-18-99		Січень	
	Формат	A5		Лютий	
	Періодичність	річна		Березень	
	Кількість сторінок:	84		Квітень	
	Орієнтовна вартість, грн	135		Травень	
				Червень	
			Липень		
		12	Серпень	2021	
			Вересень		
			Жовтень		
			Листопад		
			Грудень		

№ No.	ЗМІСТ CONTENTS	Стор. Page
----------	-------------------	---------------

Економічна статистика / *Economic statistics* 65

Економічна діяльність /
Economic activities 65



Туризм / *Tourism* 65

40 **Статистичний збірник “Туризм
у Чернівецькій області у 2021 році”**
*/ Statistical publication “Tourism
of Chernivtsi Region in 2021”* 65

СТАТИСТИЧНИЙ ЗБІРНИК

“ТУРИЗМ У ЧЕРНІВЕЦЬКІЙ ОБЛАСТІ У 2021 РОЦІ”



У статистичному збірнику висвітлено інформацію про основні показники діяльності туристичної галузі та готельного господарства. Збірник містить дані про грошові витрати домогосподарств на відпочинок, культуру, ресторани та готелі. Окремі показники туристичної діяльності наведені за регіонами України.

Збірник містить аналітичний огляд наведеного табличного матеріалу, стислі методологічні пояснення та графічний матеріал.

ІНФОРМАЦІЯ	У наявності	 (презентаційна версія)	Оприлюднення		
	Відповідальний за випуск	Відділ аналізу даних демографічної та соціальної статистики	День	Місяць	Період
	Телефон	58-15-05		Січень	
	Формат	A5		Лютий	
	Періодичність	річна		Березень	
	Кількість сторінок:	56		Квітень	
	Орієнтовна вартість, грн	100		Травень	
			Червень		
			Липень		
			05	Серпень	2021
				Вересень	
				Жовтень	
				Листопад	
				Грудень	

№ No.	ЗМІСТ CONTENTS	Стор. Page
	Економічна статистика / <i>Economic statistics</i>	67
	 Зовнішньоекономічна діяльність / <i>External economic activity</i>	67
41	Статистичний збірник “Зовнішня торгівля Чернівецької області з країнами ЄС у 2021 році” / <i>Statistical publication “Foreign Trade of Chernivtsi Region with EU countries in 2021”</i>	67
42	Статистичний бюлетень “Зовнішня торгівля Чернівецької області” / <i>Statistical bulletin “Foreign Trade in Chernivtsi Region”</i>	68
43	Експрес-випуск “Зовнішня торгівля товарами Чернівецької області” / <i>Express release “Foreign Trade in Goods in Chernivtsi Region”</i>	69
44	Експрес-випуск “Зовнішня торгівля послугами Чернівецької області” / <i>Express release “Foreign Trade in Services in Chernivtsi Region”</i>	70


СТАТИСТИЧНИЙ ЗБІРНИК

“ЗОВНІШНЯ ТОРГІВЛЯ ЧЕРНІВЕЦЬКОЇ ОБЛАСТІ
З КРАЇНАМИ ЄС У 2021 РОЦІ”

У статистичному збірнику висвітлені дані щодо обсягів зовнішньої торгівлі товарами та послугами з країнами ЄС за 2021 рік у порівнянні з попередніми роками. Інформація з експорту-імпорту товарів та послуг відображена за країнами світу, товарною структурою та видами послуг.

Окремим розділом наведено дані щодо зовнішньої торгівлі з країнами ЄС за регіонами України.

Збірник містить аналітичний огляд наведеного табличного матеріалу, стислі методологічні пояснення та графічний матеріал.

ІНФОРМАЦІЯ	У наявності	 (презентаційна версія)	Оприлюднення		
	Відповідальний за випуск	Відділ аналізу даних економічної статистики	День	Місяць	Період
	Телефон	58-18-99		Січень	
	Формат	A5		Лютий	
	Періодичність	річна		Березень	
	Кількість сторінок:	120		Квітень	
	Орієнтовна вартість, грн	160		Травень	
				Червень	
			11	Липень	2021
				Серпень	
				Вересень	
				Жовтень	
				Листопад	
				Грудень	



СТАТИСТИЧНИЙ БЮЛЕТЕНЬ

“ЗОВНІШНЯ ТОРГІВЛЯ ЧЕРНІВЕЦЬКОЇ ОБЛАСТІ”

Містить статистичну інформацію, що характеризує результати зовнішньоекономічної діяльності регіону у сфері зовнішньої торгівлі товарами та послугами. Дані наведено за країнами світу, товарними групами та основними видами послуг.

Окремі показники наведено за регіонами України.

Матеріали відображено в таблицях та графіках, надано стислі методологічні пояснення.

ІНФОРМАЦІЯ	У наявності	 (презентаційна версія)	Оприлюднення		
	Відповідальний за випуск	Відділ аналізу даних економічної статистики	День	Місяць	Період
	Телефон	58-18-99		Січень	
	Формат	A5		Лютий	
	Періодичність	квартальна		Березень	
	Кількість сторінок:	120	31	Квітень	
	Орієнтовна вартість, грн	160	14	Травень	I квартал 2022
				Червень	2021 (остаточні дані)
				Липень	
		30	Серпень	I півріччя 2022	
			Вересень		
			Жовтень		
		30	Листопад	9 місяців 2022	
			Грудень		

ЕКСПРЕС-ВИПУСК






“ЗОВНІШНЯ ТОРГІВЛЯ ТОВАРАМИ ЧЕРНІВЕЦЬКОЇ ОБЛАСТІ”

Дані зі статистики зовнішньої торгівлі товарами формуються на основі адміністративних даних митних декларацій (Державна фіскальна служба України), довідки щодо експорту-імпорту газу природного (НАК "Нафтогаз України"), а також форм державних статистичних спостережень щодо експорту-імпорту товарів, придбаних у портах.

Статистична вартість розраховується шляхом перерахунку вартості товарів у долари США за курсом, установленим НБУ на день оформлення митних декларацій. Для товарів, які подаються за статистичними звітами, перерахунок вартості товарів у долари США здійснюється на основі середньомісячного та середньоквартального офіційних курсів валют, установлених НБУ.

Інформацію за результатами державного статистичного спостереження щодо зовнішньої торгівлі товарами органи державної статистики формують по області за географічною та товарною структурою.

ІНФОРМАЦІЯ	Розміщення	Web-site 	Оприлюднення		
	Відповідальний за випуск	Відділ аналізу даних економічної статистики	День	Місяць	Період
	Телефон	58-18-99	17	Січень	01-11.2021
	Формат	електронний  	15	Лютий	2021
	Періодичність	місячна	18	Березень	01.2022
	Кількість сторінок:	5	15	Квітень	01-02.2022
			17	Травень	I квартал 2022
			15	Червень	01-04.2022
			18	Липень	01-05.2022
			16	Серпень	I півріччя 2022
		15	Вересень	01-07.2022	
		17	Жовтень	01-08.2022	
		15	Листопад	9 місяців 2022	
		16	Грудень	01-10.2022	






ЕКСПРЕС-ВИПУСК

“ЗОВНІШНЯ ТОРГІВЛЯ ПОСЛУГАМИ ЧЕРНІВЕЦЬКОЇ ОБЛАСТІ”

Державне статистичне спостереження щодо зовнішньої торгівлі послугами здійснюється на суцільній основі з квартальною періодичністю. Інформація формується за даними підприємств-юридичних осіб, постійних представництв нерезидентів в Україні, які здійснювали експортно-імпорتنі операції послугами, всіх головних розпорядників державного та місцевого бюджетів на основі договорів-контрактів між резидентом та нерезидентом з розподілом за послугою, країною, валютою операції. Перерахунок вартості послуг у долари США та національну валюту України здійснюється за середньоквартальним курсом, розрахованим на основі щоденних офіційних курсів валют, установлених НБУ. Дані доповнюються адміністративною інформацією Секретаріату Кабінету Міністрів та МЗС.

Інформацію за результатами державного статистичного спостереження щодо зовнішньої торгівлі послугами формують органи державної статистики по області, за географічною структурою та за видами послуг.

ІНФОРМАЦІЯ	Розміщення	Web-site 
	Відповідальний за випуск	Відділ аналізу даних економічної статистики
	Телефон	58-18-99
	Формат	електронний  
	Періодичність	квартальна
	Кількість сторінок:	4

Оприлюднення		
День	Місяць	Період
	Січень	
15	Лютий	2021
	Березень	
	Квітень	
17	Травень	I квартал 2022
	Червень	
	Липень	
16	Серпень	I півріччя 2022
	Вересень	
	Жовтень	
15	Листопад	9 місяців 2022
	Грудень	

№ No.	ЗМІСТ CONTENTS	Стор. Page
----------	-------------------	---------------

Економічна статистика / *Economic statistics* 72



Ціни / *Prices* 72

Споживчі ціни / *Consumer prices* 72

45 **Статистичний збірник** “Індекси
споживчих цін у Чернівецькій області
у 2021 році”
/ *Statistical publication “Consumer Price
Indices of Chernivtsi Region in 2021”* 72

46 **Експрес-випуск** “Індекси споживчих цін
у Чернівецькій області”
/ *Express release “Consumer Price Indices
of Chernivtsi Region ”* 73

СТАТИСТИЧНИЙ ЗБІРНИК

“ІНДЕКСИ СПОЖИВЧИХ ЦІН
У ЧЕРНІВЕЦЬКІЙ ОБЛАСТІ У 2021 РОЦІ”

Статистичний збірник пропонує статистичні показники, які характеризують цінові процеси на споживчому ринку України та Чернівецької області, вміщує динаміку індексів споживчих цін (тарифів) на окремі товари та послуги за декілька років і щомісячно з січня по грудень 2021 року.

Збірник містить аналітичний огляд наведеного табличного матеріалу, стислі методологічні пояснення та графічний матеріал.

ІНФОРМАЦІЯ	У наявності	    (презентаційна версія)
	Відповідальний за випуск	Відділ аналізу даних економічної статистики
	Телефон	58-18-99
	Формат	A5
	Періодичність	річна
	Кількість сторінок:	120
	Орієнтовна вартість, грн	160

Оприлюднення		
День	Місяць	Період
	Січень	
	Лютий	
	Березень	
29	Квітень	2021
	Травень	
	Червень	
	Липень	
	Серпень	
	Вересень	
	Жовтень	
	Листопад	
	Грудень	






ЕКСПРЕС-ВИПУСК

“ІНДЕКСИ СПОЖИВЧИХ ЦІН У ЧЕРНІВЕЦЬКІЙ ОБЛАСТІ”

Індекс споживчих цін (ІСЦ, індекс інфляції) розраховується щомісячно на основі даних про ціни (одержуються органами державної статистики шляхом щомісячної реєстрації цін і тарифів на споживчому ринку) та даних національних рахунків щодо витрат домогосподарств на кінцеве споживання по країні в цілому з подальшим розподілом (за результатами вибіркового обстеження умов життя домогосподарств).

ІСЦ є показником зміни в часі цін і тарифів на товари та послуги, які купує населення для невиробничого споживання.

Наведено аналіз цінової ситуації на споживчому ринку області за основними групами товарів та послуг за звітний місяць у відсотках до попереднього місяця та грудня попереднього року.

ІНФОРМАЦІЯ	Розміщення	Web-site 
	Відповідальний за випуск	Відділ аналізу даних економічної статистики
	Телефон	58-18-99
	Формат	електронний  
	Періодичність	місячна
	Кількість сторінок:	3

Оприлюднення		
День	Місяць	Період
13	Січень	12.2021
14	Лютий	01.2022
15	Березень	02.2022
13	Квітень	03.2022
13	Травень	04.2022
15	Червень	05.2022
13	Липень	06.2022
15	Серпень	07.2022
14	Вересень	08.2022
13	Жовтень	09.2022
15	Листопад	10.2022
14	Грудень	11.2022

№ No.	ЗМІСТ CONTENTS	Стор. Page
----------	-------------------	---------------

Економічна статистика / *Economic statistics* 75



Наука, технології та інновації
/ *Science, technologies and innovations* 75

47 **Статистичний збірник** “Наукова
та інноваційна діяльність
Чернівецької області у 2021 році”
/ *Statistical publication “Scientific
and Innovation Activity of Chernivtsi Region
in 2021”* 75

СТАТИСТИЧНИЙ ЗБІРНИК

“НАУКОВА ТА ІННОВАЦІЙНА ДІЯЛЬНІСТЬ
ЧЕРНІВЕЦЬКОЇ ОБЛАСТІ У 2021 РОЦІ”

Статистичний збірник вміщує основні статистичні дані, що характеризують науковий потенціал, результати роботи наукових організацій, стан інноваційної діяльності. У збірнику наведені статистичні дані про структуру наукових організацій, чисельність та характеристику наукового потенціалу, обсяги фінансування наукових досліджень і розробок, інноваційну активність підприємств, витрати на інноваційну діяльність та джерела їх фінансування.

Збірник містить аналітичний огляд наведеного табличного матеріалу, стислі методологічні пояснення та графічний матеріал.

ІНФОРМАЦІЯ	У наявності	 (презентаційна версія)	Оприлюднення		
	Відповідальний за випуск	Відділ аналізу даних економічної статистики	День	Місяць	Період
	Телефон	58-18-99		Січень	
	Формат	A5		Лютий	
	Періодичність	річна		Березень	
	Кількість сторінок:	150		Квітень	
	Орієнтовна вартість, грн	160		Травень	
				Червень	
			Липень		
		15	Серпень	2021	
			Вересень		
			Жовтень		
			Листопад		
			Грудень		

№ No.	ЗМІСТ CONTENTS	Стор. Page
----------	-------------------	---------------

Економічна статистика / *Economic statistics* 77



Навколишнє природне середовище
/ *Environment* 77

**Статистичний збірник “Довкілля
Чернівецької області у 2021 році”
/ *Statistical publication “Environment
of Chernivtsi Region in 2021”*** 77


СТАТИСТИЧНИЙ ЗБІРНИК



“ДОВКІЛЛЯ ЧЕРНІВЕЦЬКОЇ ОБЛАСТІ У 2021 РОЦІ”

У статистичному збірнику надано основні географічні, кліматичні та екологічні характеристики області, наведено всебічну інформацію про стан навколишнього природного середовища, зокрема, надходження забруднюючих речовин в атмосферне повітря від стаціонарних джерел викидів, використання водних ресурсів, скидання забруднених вод у водні об'єкти, основні показники утворення та поводження з відходами, показники ведення лісового та мисливського господарства. Дані наведено в динаміці загалом по області, основні показники – у розрізі районів, для порівняння – за регіонами України.

Збірник містить аналітичний огляд наведеного табличного матеріалу, стислі методологічні пояснення та графічний матеріал.

ІНФОРМАЦІЯ	У наявності	 (презентаційна версія)
	Відповідальний за випуск	Відділ обробки даних статистики сільського господарства та навколишнього середовища
	Телефон	58-17-76
	Формат	A5
	Періодичність	річна
	Кількість сторінок:	120
	Орієнтовна вартість, грн	160

Оприлюднення		
День	Місяць	Період
	Січень	
	Лютий	
	Березень	
	Квітень	
	Травень	
	Червень	
	Липень	
	Серпень	
26	Вересень	2021
	Жовтень	
	Листопад	
	Грудень	

Перелік послуг, які надаються органами державної статистики*

1. Проведення статистичних спостережень, не передбачених планом державних статистичних спостережень.

2. Розроблення методологічних та організаційних засад спеціально організовуваних статистичних спостережень.

3. Підготовка статистичних оглядів і довідок за запитами.

4. Проведення перевірки правильності посилань у публікаціях, документах, монографіях, дисертаціях, доповідях, а також їх редагування та переклад у частині, що стосується статистичної діяльності.

5. Надання послуг методичного характеру з питань обліку та статистики.

6. Опрацювання статистичної інформації, зібраної юридичними і фізичними особами, та проведення її статистичного аналізу.

7. Надання послуг читальними залами для роботи зі статистичними виданнями.

8. Надання відомостей (крім довідки встановленого зразка) з ЄДРПОУ, у тому числі підготовка, видання і розповсюдження телефонних та інших довідників.

9. Друкування та розповсюдження статистичної інформації, надання поліграфічних послуг у частині, що стосується статистичної діяльності.

10. Створення і ведення баз статистичних даних, забезпечення доступу до них, у тому числі в режимі реального часу.

11. Розроблення, впровадження, супроводження та обслуговування програмного забезпечення для оброблення статистичних даних, а також надання відповідних роз'яснень.

12. Комп'ютерне оброблення статистичних даних та проведення навчання користувачів щодо технології їх оброблення.

13. Упровадження, супроводження та обслуговування програмно-технічних комплексів для збирання, опрацювання, зберігання і проведення аналізу статистичних даних.

Для формування кола користувачів просимо надавати замовлення заздалегідь.

* Постанова Кабінету Міністрів України № 820 від 3 серпня 2011 року “Про внесення змін у додаток до Положення про проведення статистичних спостережень та надання органами державної статистики послуг на платній основі”.

Усю необхідну інформацію для Вас розміщено на сайті Головного управління статистики www.cv.ukrstat.gov.ua

Посилання на наші сторінки в **соціальних мережах** відображені на нашому сайті у правому верхньому кутку.

Facebook



YouTube



Twitter



Контактна інформація:

**Відділ поширення інформації,
комунікацій із користувачами та
громадськістю**

Телефон: (0372) 58-14-78

**Управління аналізу даних
статистичних спостережень**

Телефон: (0372) 58-17-74

**Відділ аналізу даних економічної
статистики**

Телефон: (0372) 58-18-99

**Відділ аналізу даних демографічної
та соціальної статистики**

Телефон: (0372) 58-15-05

Державна служба статистики України
State Statistics Service of Ukraine
Головне управління статистики у Чернівецькій області
Main Department of Statistics in Chernivtsi Region

**Каталог
офіційних статистичних публікацій,
2022**

***Catalogue
official statistical publications,
2022***

За редакцією
Сарчинської Тетяни Георгіївни

*Edited by
Tetiana Sarchynska*

Відповідальні за випуск:
Арделян Ірина Дмитрівна,
Петрова Галина Іванівна,
Коропотницька Марія Василівна,
Шарова Ніна Іванівна

*Responsible for issue:
Iryna Ardelyan,
Galyna Petrova,
Maria Koropotnitska,
Nina Sharova*

Підписано до друку 30.12.2021.
Віддруковано Головним управлінням статистики у Чернівецькій області
вул. Головна, 249-а, м.Чернівці, 58018, Україна
Тел. (037-2) 58-14-78
Тираж 2 прим.