

ДЕРЖАВНА СЛУЖБА СТАТИСТИКИ УКРАЇНИ

ГОЛОВНЕ УПРАВЛІННЯ СТАТИСТИКИ У ЧЕРНІВЕЦЬКІЙ ОБЛАСТІ

# **Рослинництво Чернівецької області у 2021 році**

Статистичний збірник

Чернівці

2022

**Державна служба статистики України  
Головне управління статистики у Чернівецькій області  
Управління обробки даних статистичних спостережень  
Відділ обробки даних статистики сільського господарства  
та навколишнього середовища**

За редакцією Ірини АРДЕЛЯН

Відповідальні за випуск: Марія КОРОПОТНИЦЬКА, Галина ЛИСИЧ

У статистичному збірнику “Рослинництво Чернівецької області у 2021 році” вміщено інформацію про основні показники, які характеризують сучасний стан галузі рослинництва в Чернівецькій області в порівнянні з попередніми роками.

**Головне управління статистики  
у Чернівецькій області**

- адреса: 58018, м.Чернівці, вул. Головна, 249-А
- телефони: 55-09-42, 58-17-74, 58-17-76
- факс: 58-19-33
- електронна пошта: [gus@cv.ukrstat.gov.ua](mailto:gus@cv.ukrstat.gov.ua)
- вебсайт: [www.cv.ukrstat.gov.ua](http://www.cv.ukrstat.gov.ua)

**Розповсюдження статистичних видань  
Головного управління статистики  
у Чернівецькій області**

- адреса: 58018, м.Чернівці, вул.Головна, 249-А, кімн. 401
- телефони: 58-14-78

## ПЕРЕДМОВА

Статистичний збірник *“Рослинництво Чернівецької області у 2021 році”* містить дані за 1990, 2000, 2010, 2015–2021 роки щодо розмірів посівних та зібраних площ, виробництва та урожайності основних сільськогосподарських культур, плодоягідних та виноградних насаджень в області за категоріями господарств.

**Господарства усіх категорій** – угруповання виробників продукції сільського господарства, до складу якого входять підприємства, які займаються виробництвом продукції рослинництва, та господарства населення.

**Підприємство**, яке займається виробництвом продукції рослинництва – підприємство, яке здійснює діяльність із вирощування сільськогосподарських культур і відповідає критеріям: вид економічної діяльності згідно з КВЕД-2010 відноситься до кодів 01.1-01.6 секції А – за наявності у власності та/або користуванні площі сільськогосподарських угідь; не відноситься до кодів 01.1-01.6 секції А – за наявності у власності та/або користуванні не менше 1 гектара сільськогосподарських угідь та/або не менше 0,5 гектара посівних площ під овочами, баштанними культурами, ягідниками у відкритому ґрунті та/або не менше 0,1 гектара площ закритого ґрунту.

Джерелом інформації по підприємствах, які займаються виробництвом продукції рослинництва, є дані державного статистичного спостереження за ф.№ 29-сг (річна) "Звіт про площі та валові збори сільськогосподарських культур, плодів, ягід і винограду", яку подають усі підприємства, які займаються виробництвом продукції рослинництва, незалежно від розміру.

**Господарства населення** – домогосподарства, що здійснюють сільськогосподарську діяльність як з метою самозабезпечення продуктами харчування, так і з метою виробництва товарної сільськогосподарської продукції. Ця категорія включає домогосподарства в сільській місцевості, домогосподарства в міській місцевості (уключаючи колективні сади та городи), а також фізичних осіб – суб'єктів підприємницької діяльності, які провадять свою діяльність у галузі сільського господарства без створення юридичної особи.

Основні підходи, методи та джерела інформації, які застосовують при проведенні розрахунків розмірів площ та обсягів виробництва (валових зборів) сільськогосподарських культур і багаторічних насаджень по господарствах населення, визначено Методикою розрахунку показників державного статистичного спостереження "Площі, валові збори та врожайність сільськогосподарських культур" (наказ Державної служби статистики України від 30 листопада 2021р. №296).

Збірник підготовлений відділом обробки даних статистики сільського господарства та навколишнього середовища управління обробки даних статистичних спостережень за участю відділу аналізу даних економічної статистики управління аналізу даних статистичних спостережень.

## СКОРОЧЕННЯ

га – гектар  
грн – гривня  
кг – кілограм  
л – літр  
млн – мільйон  
т – тонна  
тис. – тисяча  
ц – центнер

---

## УМОВНІ ПОЗНАЧЕННЯ

Тире (–)	– явищ не було
Нуль (0; 0,0)	– явища відбулися, але у вимірах, менших за ті, що можуть бути виражені використаними у таблиці розрядами
Три крапки (...)	– відомості відсутні
Символ (x)	– заповнення рубрики за характером побудови таблиці не має сенсу
Символ (к)	– дані не оприлюднюються з метою забезпечення виконання вимог Закону України “Про державну статистику” щодо конфіденційності статистичної інформації
“з них”, “у тому числі”	– означає, що наведено не всі доданки загальної суми

## Зміст

<b>ПЕРЕДМОВА</b> .....	3
Скорочення .....	4
Умовні позначення .....	4
Організація державного статистичного спостереження (ДСС) “Площі, валові збори та урожайність сільськогосподарських культур” .....	7
Рослинництво Чернівецької області у 2021 році .....	10
<b>1. Виробництво основних сільськогосподарських культур у Чернівецькій області</b> .....	<b>14</b>
1.1. Посівні площі культур сільськогосподарських .....	15
1.2. Посівні площі за видами культур сільськогосподарських .....	16
1.3. Площа, з якої зібрано врожай культур сільськогосподарських ....	18
1.4. Виробництво культур сільськогосподарських .....	20
1.5. Урожайність культур сільськогосподарських .....	22
1.6. Посівні площі культур зернових та зернобобових .....	24
1.7. Площа, з якої зібрано врожай культур зернових та зернобобових .....	25
1.8. Виробництво культур зернових та зернобобових .....	26
1.9. Урожайність культур зернових та зернобобових .....	27
1.10. Площа, з якої зібрано врожай культур овочевих .....	28
1.11. Виробництво культур овочевих .....	29
1.12. Урожайність культур овочевих .....	30
1.13. Виробництво культур плодових та ягідних .....	31
1.14. Виробництво культур сільськогосподарських фермерськими господарствами .....	33
1.15. Динаміка зібраних площ, виробництва та урожайності основних сільськогосподарських культур за категоріями господарств .....	34
1.16. Структура посівних площ за основними культурами сільськогосподарськими .....	41
1.17. Структура виробництва основних культур сільськогосподарських за категоріями господарств .....	42
1.18. Виробництво культур сільськогосподарських на одну особу .....	43
1.19. Індекси обсягу виробництва харчових продуктів, напоїв та тютюнових виробів за видами діяльності .....	43
1.20. Виробництво окремих видів продукції підприємств з виробництва харчових продуктів, напоїв та тютюнових виробів .	44
1.21. Індекси споживчих цін на окремі групи продовольчих товарів ...	44
1.22. Експорт продукції рослинництва та продовольства .....	45
1.23. Імпорт продукції рослинництва та продовольства .....	46
<b>2. Виробництво основних сільськогосподарських культур у підприємствах по районах у 2021 році</b> .....	<b>47</b>
2.1. Посівні площі культур сільськогосподарських у підприємствах у 2021 році .....	48
2.2. Виробництво культур зернових та зернобобових у підприємствах у 2021 році .....	48
2.3. Виробництво культур технічних у підприємствах у 2021 році .....	50

2.4.	Виробництво картоплі та культур овочевих у підприємствах у 2021 році .....	51
2.5.	Виробництво культур плодкових та ягідних у підприємствах у 2021 році .....	51
2.6.	Структура виробництва основних культур сільськогосподарських у підприємствах у 2021 році .....	52
2.7.	Виробництво культур зернових та зернобобових у фермерських господарствах у 2021 році .....	52
2.8.	Виробництво культур технічних у фермерських господарствах у 2021 році .....	53
2.9.	Виробництво культур плодкових та ягідних у фермерських господарствах у 2021 році .....	53
<b>3.</b>	<b>Міжрегіональні порівняння .....</b>	<b>54</b>
3.1.	Виробництво основних культур сільськогосподарських у господарствах усіх категорій за регіонами України у 2021 році .....	55
3.2.	Урожайність культур зернових та зернобобових у господарствах усіх категорій за регіонами України .....	56
3.3.	Урожайність кукурудзи на зерно в господарствах усіх категорій за регіонами України .....	57
3.4.	Урожайність соняшнику в господарствах усіх категорій за регіонами України .....	58
3.5.	Урожайність сої в господарствах усіх категорій за регіонами України .....	59
3.6.	Урожайність ріпаку озимого та кользи (ріпаку ярого) у господарствах усіх категорій за регіонами України .....	60
3.7.	Урожайність картоплі в господарствах усіх категорій за регіонами України .....	61
3.8.	Урожайність культур овочевих у господарствах усіх категорій за регіонами України .....	62
3.9.	Урожайність культур плодкових та ягідних у господарствах усіх категорій за регіонами України .....	63
3.10.	Рейтинг регіонів України за урожайністю окремих сільськогосподарських культур у господарствах усіх категорій у 2021 році .....	64
3.11.	Урожайність культур зернових та зернобобових у підприємствах за регіонами України .....	66
3.12.	Урожайність кукурудзи на зерно в підприємствах за регіонами України .....	67
3.13.	Урожайність соняшнику в підприємствах за регіонами України ..	68
3.14.	Урожайність сої в підприємствах за регіонами України .....	69
3.15.	Урожайність ріпаку озимого та кользи (ріпаку ярого) у підприємствах за регіонами України .....	70
3.16.	Урожайність картоплі в підприємствах за регіонами України .....	71
3.17.	Урожайність культур овочевих у підприємствах за регіонами України .....	72
3.18.	Урожайність культур плодкових та ягідних у підприємствах за регіонами України .....	73
3.19.	Рейтинг регіонів України за урожайністю окремих сільськогосподарських культур у підприємствах у 2021 році .....	74

## ОРГАНІЗАЦІЯ ДЕРЖАВНОГО СТАТИСТИЧНОГО СПОСТЕРЕЖЕННЯ (ДСС) “ПЛОЩІ, ВАЛОВІ ЗБОРИ ТА УРОЖАЙНІСТЬ СІЛЬСЬКОГОСПОДАРСЬКИХ КУЛЬТУР”

### Мета ДСС

Формування інформації щодо виробництва та динаміки сільськогосподарських культур у підприємствах і господарствах населення для інформаційного забезпечення аналізу розвитку галузі рослинництва в країні, розрахунків індексу виробництва сільськогосподарської продукції, балансів основних продуктів рослинництва.

### Об'єкти ДСС

Юридичні особи,  
відокремлені  
підрозділи  
юридичних осіб

Господарства  
населення

### Джерела статистичної інформації

ф. № 4-ср (річна) "Звіт про посівні площі сільськогосподарських культур";  
ф. № 37-ср (місячна) "Звіт про збирання врожаю сільськогосподарських культур"; ф. № 29-ср (річна) "Звіт про площі та валові збори сільськогосподарських культур, плодів, ягід і винограду"

зведені дані ДСС "Сільськогосподарська діяльність населення у сільській місцевості" за формами № 01-СГН (один раз на рік) "Запитальник базового інтерв'ю" та № 02-СГН (місячна) "Запитальник щомісячного інтерв'ю"

### Показники ДСС

- Уточнена посівна площа сільськогосподарських культур;
- Площа, з якої зібрано врожай (зібрана площа) сільськогосподарських культур і багаторічних насаджень;
- Виробництво (валовий збір) сільськогосподарських культур;
- Урожайність сільськогосподарських культур;
- Площа багаторічних насаджень (у т.ч. у плодоносному віці);
- Виробництво (валовий збір) плодоягідних культур, винограду;
- Урожайність багаторічних насаджень

**Дані публікуються:**

На сайті Головного управління  
статистики у Чернівецькій області  
[www.cv.ukrstat.gov.ua](http://www.cv.ukrstat.gov.ua)



На сайті Держстату  
[www.ukrstat.gov.ua](http://www.ukrstat.gov.ua)

**У розділі «Статистична інформація»  
(підрозділ «Сільське, лісове та рибне господарство»)**

**У статистичних  
виданнях Головного  
управління  
статистики  
у Чернівецькій  
області**

**«Рослинництво Чернівецької  
області» (статистичний збірник)**

**«Статистичний щорічник  
Чернівецької області»  
(статистичний збірник)**

**«Соціально-економічне становище  
Чернівецької області»  
(статистичний бюлетень та доповідь)**



У збірнику наведені дані про виробництво продукції рослинництва, зокрема, посівні та зібрані площі, виробництво (валовий збір) та урожайність основних сільськогосподарських культур за видами тощо.

**Уточнена посівна площа сільськогосподарських культур** – площа, яка була фактично зайнята під посівами сільськогосподарських культур навесні (площі посівів озимих культур, що збереглися, та площа ярих культур), з урахуванням посівів пізніх культур під урожай поточного року (літні посадки), а також змін у господарському використанні посівів (перехід посівів із груп одного виробничого напрямку до інших, наприклад, на зерно, зелений корм, сіно тощо).

**Площа, з якої зібрано врожай (зібрана площа) сільськогосподарських культур і багаторічних насаджень** – площа сільськогосподарських культур і багаторічних насаджень, на якій фактично проведені роботи зі збирання врожаю цих культур.

**Виробництво (валовий збір) сільськогосподарських культур** – загальний розмір продукції однорічних і дворічних культур, зібраної з основних, повторних і міжрядних посівів. Виробництво зернових і зернобобових культур і соняшнику наведено в масі після доробки, буряку цукрового фабричного – у масі без землі й домішок, овочевих культур – уключаючи продукцію закритого ґрунту.

**Маса після доробки сільськогосподарських культур** – початково-оприбуткована маса сільськогосподарських культур за виключенням невикористаних відходів (втрат післязбиральної обробки: очистка від часток бур'янів та соломи, лушпайок та інших домішок) та втрат при сушінні (доведення зерна до базисних кондицій).

**Урожайність сільськогосподарських культур** – середній розмір певної продукції рослинництва, отриманої з одиниці фактично зібраної площі, який обчислено як співвідношення валового збору з основних, повторних і міжрядних посівів та фактично зібраної площі цієї культури.

**Площа багаторічних насаджень** – площа відокремлених садів, ягідників, виноградників та інших багаторічних насаджень, а також площа під деревами і кущами, які ростуть окремо, незалежно від віку насаджень. Із загальної площі багаторічних насаджень виділена **площа багаторічних насаджень у плодоносному віці** (площа садів, ягідників, виноградників та інших багаторічних насаджень, які досягли плодоносного віку).

**Виробництво (валовий збір) плодоягідних культур, винограду** – загальний розмір продукції, яка зібрана з багаторічних насаджень, незалежно від їх віку.

**Урожайність багаторічних насаджень** – середній розмір певної продукції багаторічних насаджень, який обчислено як співвідношення валового збору з усієї площі багаторічних насаджень та площі насаджень цієї культури у плодоносному віці.

Показники урожайності основних сільськогосподарських культур і багаторічних насаджень розраховано з одиниць виміру, які передбачені бланком державного статистичного спостереження.

## Рослинництво Чернівецької області у 2021 році

Під урожай 2021 року сільгоспвиробниками області було відведено 308,0 тис.га, з них у підприємствах – 111,3 тис.га (36,1% від загальної площі), у господарствах населення – 196,7 тис.га (63,9%). Порівняно з 2020 роком **посівна площа** під сільськогосподарськими культурами збільшилась на 2,0 тис.га (на 0,6%), у т.ч. у підприємствах – на 3,0 тис.га (на 2,8%), у господарствах населення, навпаки, зменшилась на 1,0 тис.га (на 0,6%).

Порівняно з 1990 роком загальна посівна площа зменшилась на 11,3% або на 39,2 тис.га.

### Динаміка посівної площі за категоріями господарств


(тис.га)

	Господарства усіх категорій	У тому числі	
		підприємства	господарства населення
<b>1990</b>	347,2	298,1	49,1
<b>1995</b>	336,6	244,6	92,0
<b>2000</b>	314,2	198,9	115,3
<b>2005</b>	284,6	121,0	163,6
<b>2010</b>	290,9	117,1	173,8
<b>2015</b>	305,3	124,9	180,4
<b>2020</b>	306,0	108,3	197,7
<b>2021</b>	308,0	111,3	196,7

### Структура посівних площ культур сільськогосподарських під урожай 2021 року (відсотків до загальної площі)

Підприємства

Господарства населення



У структурі посівних площ у 2021 році порівняно з 1990 роком спостерігалось збільшення питомої ваги технічних культур з 11% до 30%, картоплі та овоче-баштанних – з 9% до 16%, зернових – з 38% до 39%, тоді як питома вага кормових культур через істотне скорочення поголів'я худоби зменшилась з 42% до 15%.

У 2021 році під **зернові культури** в області було відведено 120,6 тис.га, що на 1,5% більше, ніж у 2020 році. Збільшення посівних площ відбулося лише в агроформуваннях на 8,0% (площа посіву – 46,3 тис.га),

водночас у господарствах населення зафіксовано зменшення на 2,2% (74,3 тис.га).

У 2021 році обсяг виробництва зернових та зернобобових культур (уключаючи кукурудзу) становив 728,9 тис.т, що на 26,1% більше, ніж у попередньому році. Збільшення обсягу виробництва зерна зумовлене здебільшого підвищенням урожайності на чверть (або на 11,8 ц/га), при цьому площі збирання також збільшилися (на 1,5% або на 1,8 тис.га).

У підприємствах виробництво зерна збільшено порівняно з 2020 роком в 1,5 раза (валовий збір становив 303,1 тис.т). Зокрема відмічалось суттєве зростання врожайності зернових культур (на 43,0% або на 19,7 ц/га), переважно за рахунок таких культур як пшениця та кукурудза. Також збільшилися площі збирання зернових культур на 7,9% або на 3,4 тис.га.

У господарствах населення виробництво зерна збільшено у 2021 році на 11,5% (валовий збір – 425,8 тис.т). У цій категорії господарств спостерігалось збільшення врожайності зернових та зернобобових культур на 7,0 ц/га: із 50,3 ц/га у 2020 році до 57,3 ц/га у 2021 році. Одночасно з цим зафіксовано зменшення площ збирання на 2,2% (на 1,6 тис.га).

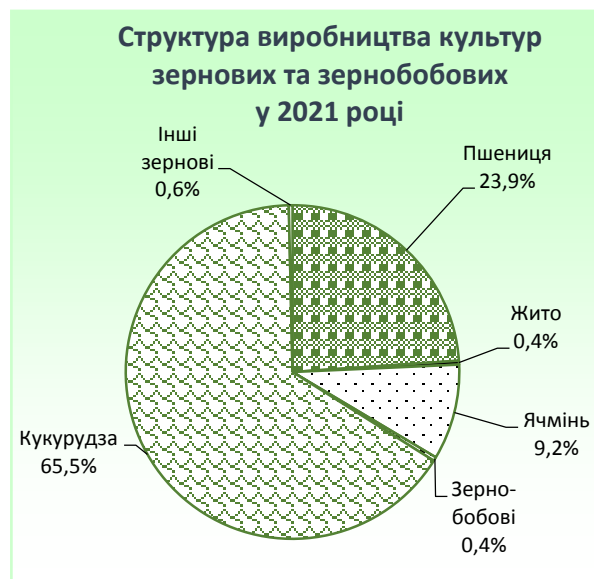


Найбільші намоти зерна в області отримано підприємствами Чернівецького (160,3 тис.т або 52,9% від загального валового збору в цій категорії господарств) та Дністровського (134,3 тис.т або 44,3%) районів.

Валовий збір пшениці у 2021 році склав 173,8 тис.т при середній урожайності 50,1 ц/га проти 36,9 ц/га у 2020 році. Порівняно з попереднім роком обсяг виробництва пшениці збільшився на 19,2%, гречки – у 2,4 раза, зернобобових культур – на 12,6%, ячменю, навпаки, зібрано на 0,2% менше, жита озимого – на 4,1%, вівсу – на 14,7% менше.

У загальній площі зернових культур більше половини (53,1%) займали посіви кукурудзи, площа якої збільшилася порівняно з 2020 роком на 7,3 тис.га (на 13,0%). В агроформуваннях зафіксовано істотне збільшення

посіву зернової кукурудзи (на 8,4 тис.га або у 2,0 раза), у господарствах громадян, навпаки, зменшення на 1,1 тис.га або на 2,2%.



Урожай **кукурудзи** на зерно у 2021 році був більшим від попередньорічного обсягу на третину і становив 477,8 тис.т, що зумовлено як підвищенням урожайності на 18,4%, так і розширенням площ збирання на 13,0%. У підприємствах валовий збір кукурудзи зріс у 2,4 раза, у господарствах населення – на 8,7%, при цьому 66,1% від загального обсягу отримано господарствами населення.

Загалом урожайність кукурудзи становила 74,7 ц/га проти 63,1 ц/га у 2020 році, у т.ч. у підприємствах – 94,2 ц/га проти 76,4 ц/га, у господарствах населення – 67,5 ц/га проти 60,7 ц/га. Найвищого показника продуктивності кукурудзи досягнуто агропідприємствами Дністровського району – 107,8 ц/га.

**Урожайність основних сільськогосподарських культур України та областей Карпатського економічного району у 2021 році**  
(господарства усіх категорій; ц/га)

	Культури зернові та зернобобові	З них		Соняшник	Картопля	Культури овочеві	Культури плодові і ягідні
		пшениця	кукурудза				
<b>Україна</b>	<b>53,9</b>	<b>45,3</b>	<b>76,8</b>	<b>24,6</b>	<b>166,4</b>	<b>215,0</b>	<b>117,3</b>
області							
Закарпатська	43,6	33,6	50,4	18,7	164,7	214,4	86,5
Івано-Франківська	65,2	49,7	90,2	28,5	171,0	176,8	78,3
Львівська	58,0	49,3	90,6	25,2	176,1	196,0	95,4
<b>Чернівецька</b>	<b>60,5</b>	<b>50,1</b>	<b>74,7</b>	<b>28,4</b>	<b>181,9</b>	<b>196,6</b>	<b>172,2</b>

Посівна площа **технічних культур** загалом в області у 2021 році зменшилась порівняно з попереднім роком неістотно (на 1,0%) і становила 92,8 тис.га. Найбільші площі відведено під посів сої – 57,9 тис.га, що на 0,2% більше, ніж у 2020 році. При цьому 55,6% від загальної площі сконцентровано в підприємствах, в яких зафіксовано збільшення посівних площ на 0,3%. Виробництво сої у 2021 році становило 155,2 тис.т, що на третину більше, ніж у 2020 році. Збільшення врожаю цієї культури відбулося переважно за рахунок підвищення врожайності на 6,7 ц/га.

Ріпаку було посіяно у 2021 році на 17,8% менше, ніж у 2020 році – 11,5 тис.га, при цьому всі посіви зосереджено в агроформуваннях. Обсяг виробництва ріпаку та кользи зменшився порівняно з 2020 роком на 20,5% і

становив 31,6 тис.т при середній урожайності 27,5 ц/га. Зменшення обсягу його виробництва відбулося через істотне скорочення площ збирання (на 2,5 тис.га або на 17,8%). Одночасно з цим відмічалось також зменшення врожайності на 0,9 ц/га.

Під посіви **соняшнику** у 2021 році було відведено 22,0 тис.га, що на 2,0 тис.га (на 10,0%) більше, ніж у 2020 році. У підприємствах площа його посіву збільшилась на 14,4%, у господарствах населення – зменшилась на 5,3%, при цьому 80,8% посівів соняшнику зосереджено в підприємствах.

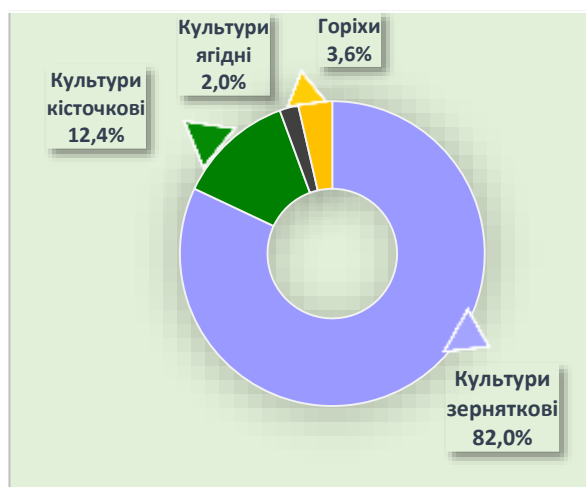
У 2021 році врожай насіння соняшнику був більшим від обсягу 2020 року на 18,9%. Збільшення обсягу його виробництва відбулося не тільки через збільшення площ збирання на 10,0%, але і за рахунок підвищення врожайності на 8,0%. Так, продуктивність соняшникового гектара зросла порівняно з попереднім роком на 2,1 ц/га і склала 28,4 ц/га. У підприємствах урожай соняшнику становив 50,7 тис.т, що на 22,4% більше від урожаю 2020 року, по 28,5 ц/га, у господарствах населення – 11,9 тис.т (на 6,0% більше), по 28,0 ц/га.

Під **картоплю та овоче-баштанні культури** було відведено у 2021 році 49,0 тис.га, що майже на рівні попереднього року. Основними виробниками цих видів рослинницької продукції є господарства населення, в яких розміщено 99,7% від загальнообласного посіву.

Картоплі у 2021 році накопано 636,5 тис.т, що на 6,6% більше, ніж у 2020 році, при середній урожайності 182 ц/га (у 2020 році – 171 ц/га). Культур овочевих зібрано 255,7 тис.т, що на 0,8% більше від попереднього року. У середньому кожен овочевий гектар видав по 197 ц (у 2020 році – 194 ц/га).

**Кормових культур** було посіяно 45,6 тис.га або на 2,2% більше, ніж у 2020 році. Збільшення посіву цих культур спостерігалось як у підприємствах на 15,9% (посівна площа – 2,0 тис.га), так і в господарствах населення – на 1,7% (43,6 тис.га).

#### Структура виробництва культур плодових та ягідних



**Культур плодових та ягідних** зібрано у 2021 році на 22,3% більше, ніж у 2020 році (265,4 тис.т), при цьому 75,0% від загального обсягу отримано господарствами громадян. Продуктивність садів та ягідників становила 172,2 ц/га (у 2020 році – 141,2 ц/га), в агрогосподарствах – 210,3 ц/га (158,1 ц/га), у господарствах населення – 162,4 ц/га (136,9 ц/га). Найбільш урожайним

плодоягідний гектар був у підприємствах Дністровського району (236,7 ц/га).

