

ДЕРЖАВНА СЛУЖБА СТАТИСТИКИ УКРАЇНИ  
STATE STATISTICS SERVICE OF UKRAINE  
ГОЛОВНЕ УПРАВЛІННЯ СТАТИСТИКИ У ЧЕРНІВЕЦЬКІЙ ОБЛАСТІ  
MAIN DEPARTMENT OF STATISTICS IN CHERNIVTSI REGION



# КАТАЛОГ

*CATALOGUE* 2023

ОФІЦІЙНИХ  
СТАТИСТИЧНИХ  
ПУБЛІКАЦІЙ  
*OFFICIAL STATISTICAL PUBLICATIONS*

**КАТАЛОГ ОФІЦІЙНИХ  
СТАТИСТИЧНИХ  
ПУБЛІКАЦІЙ,**

**2023**

***OFFICIAL STATISTICAL  
PUBLICATIONS***

**ЧЕРНІВЦІ  
*CHERNIVTSI***

**Державна служба статистики України**  
***State Statistics Service of Ukraine***

**Головне управління статистики у Чернівецькій області**  
***Main Department of Statistics in Chernivtsi Region***

Відповідальна за випуск: **Марія КОРОПОТНИЦЬКА**  
***Responsible for issue: Maria Koropotnitska***

**Головне управління статистики у Чернівецькій області**

адреса: 58018, м.Чернівці, вул. Головна, 249-а

телефон: 55-09-42, факс: 58-19-33

електронна пошта: [gus@cv.ukrstat.gov.ua](mailto:gus@cv.ukrstat.gov.ua)

вебсайт: [www.cv.ukrstat.gov.ua](http://www.cv.ukrstat.gov.ua)

**Розповсюдження статистичних видань**

адреса: 58018, м.Чернівці, вул. Головна, 249-а , кімн. 305

телефон: 58-17-76, 58-18-99

***Main Department of Statistics in Chernivtsi Region***

*address: 249-a, Golovna str.,*

*Chernivtsi-018, 58018, Ukraine*

*tel: 55-09-42, fax: 58-19-33*

*e-mail: [gus@cv.ukrstat.gov.ua](mailto:gus@cv.ukrstat.gov.ua)*

*website: [www.cv.ukrstat.gov.ua](http://www.cv.ukrstat.gov.ua)*

***Distribution of statistical publications***

*address: office 305, 249-a, Golovna str.,*

*Chernivtsi-018, 58018, Ukraine*

*tel: 58-17-76, 58-18-99*

Головне управління статистики у Чернівецькій області пропонує до уваги **Каталог офіційних статистичних публікацій, 2023**. У каталозі представлено тематичні та комплексні публікації - статистичні збірники, бюлетені, аналітичні доповіді, які містять статистичний матеріал щодо різних сфер економічного та суспільного життя у Чернівецькій області. Публікації підготовлено на основі статистичних та адміністративних даних з урахуванням потреб користувачів.

Дані в збірниках наведено в динаміці за декілька років, у бюлетенях представлена оперативна інформація за поточний рік, аналітичні доповіді містять аналіз розвитку відповідної галузі на основі статистичної інформації. Усі видання доповнені графіками, діаграмами та оформлені за допомогою сучасних методів візуалізації, що дозволяє краще зрозуміти статистичні показники.

Каталог містить інформацію про назву публікації, коротку анотацію, дату виходу, обсяг, формат (друкована чи електронна версія). Вартість публікації визначається після її підготовки.

Презентаційні версії підготовлених статистичних публікацій розміщуються на вебсайті ([www.cv.ukrstat.gov.ua](http://www.cv.ukrstat.gov.ua)) у розділі «Публікації» (підрозділі «Статистичні видання»).


Підставою для надання статистичної публікації є письмовий запит замовника або договір на надання статистичної послуги.









Сподіваємося, що запропоновані статистичні публікації зацікавлять не тільки фахівців, але й широке коло користувачів.

## Перелік послуг\*, які можуть бути додатково надані на замовлення

- ✓ Проведення статистичних спостережень, не передбачених планом державних статистичних спостережень.
- ✓ Підготовка статистичних оглядів і довідок за запитами.
- ✓ Проведення перевірки правильності посилань у публікаціях, документах, монографіях, дисертаціях, доповідях.
- ✓ Надання послуг методичного характеру з питань обліку та статистики.
- ✓ Надання відомостей з ЄДРПОУ, у тому числі підготовка, видання і розповсюдження телефонних та інших довідників.
- ✓ Друкування та розповсюдження статистичної інформації, надання поліграфічних послуг у частині, що стосується статистичної діяльності.
- ✓ Проведення конференцій, семінарів і нарад з питань обліку та статистики.

\* Перелік послуг, що надається органами державної статистики, затверджено Постановою Кабінету Міністрів України від 08 листопада 2000р. №1659 «Про затвердження Положення про проведення статистичних спостережень та надання органами державної статистики послуг на платній основі», зі змінами від 03 серпня 2011р. №820.

	Назва розділів / <i>Sections</i>	Стор./ <i>Page</i>
	<b>ПЕРЕДМОВА / <i>FOREWORD</i></b>	4
	<b>СИМВОЛИ / <i>SYMBOLS</i></b>	7
	<b>БАГАТОГАЛУЗЕВА СТАТИСТИЧНА ІНФОРМАЦІЯ / <i>MULTISECTORAL STATISTICAL INFORMATION</i></b>	8
	<b>КОМПЛЕКСНІ СТАТИСТИЧНІ ПУБЛІКАЦІЇ / <i>COMPLEX STATISTICAL PUBLICATIONS</i></b>	8
	<b>ДЕМОГРАФІЧНА ТА СОЦІАЛЬНА СТАТИСТИКА / <i>DEMOGRAPHIC AND SOCIAL STATISTICS</i></b>	11
	<b>НАСЕЛЕННЯ ТА МІГРАЦІЯ / <i>POPULATION AND MIGRATION</i></b>	11
	<b>РИНОК ПРАЦІ / <i>LABOUR MARKET</i></b>	15
	<b>НАСЕЛЕНІ ПУНКТИ ТА ЖИТЛО / <i>SETTLEMENTS AND HOUSING</i></b>	21
	<b>СОЦІАЛЬНИЙ ЗАХИСТ / <i>SOCIAL PROTECTION</i></b>	22
	<b>ЕКОНОМІЧНА СТАТИСТИКА / <i>ECONOMIC STATISTICS</i></b>	23
	<b>НАЦІОНАЛЬНІ РАХУНКИ / <i>NATIONAL ACCOUNTS</i></b>	23
	<b>РЕГІОНАЛЬНІ РАХУНКИ / <i>REGIONAL ACCOUNTS</i></b>	
	<b>ДІЯЛЬНІСТЬ ПІДПРИЄМСТВ / <i>ACTIVITIES OF ENTERPRISES</i></b>	25
	<b>ВНУТРІШНЯ ТОРГІВЛЯ / <i>DOMESTIC TRADE</i></b>	26
	<b>КАПІТАЛЬНІ ІНВЕСТИЦІЇ / <i>CAPITAL INVESTMENTS</i></b>	27

	Назва розділів / <i>Sections</i>	Стор./ <i>Page</i>
	СІЛЬСЬКЕ, ЛІСОВЕ ТА РИБНЕ ГОСПОДАРСТВО / <i>AGRICULTURE, FORESTRY, FISHERIES</i>	28
	ПРОМИСЛОВІСТЬ / <i>INDUSTRY</i>	38
	БУДІВНИЦТВО / <i>CONSTRUCTION</i>	40
	ТРАНСПОРТ / <i>TRANSPORT</i>	41
	ЗОВНІШНЬОЕКОНОМІЧНА ДІЯЛЬНІСТЬ / <i>EXTERNAL ECONOMIC ACTIVITY</i>	42
	ЦІНИ / <i>PRICES</i>	46
	СПОЖИВЧІ ЦІНИ / <i>CONSUMER PRICES</i>	
	НАУКА, ТЕХНОЛОГІЇ ТА ІННОВАЦІЇ / <i>SCIENCE, TECHNOLOGIES AND INNOVATIONS</i>	48
	НАВКОЛИШНЄ ПРИРОДНЕ СЕРЕДОВИЩЕ / <i>ENVIRONMENT</i>	49

### СИМВОЛИ / SYMBOLS



ДАТА ВИПУСКУ ПУБЛІКАЦІЇ /  
PUBLICATION DATE



ЕЛЕКТРОННА ВЕРСІЯ /  
ELECTRONIC VERSION



ОРИЄНТОВНА КІЛЬКІСТЬ СТОРІНОК /  
APPROXIMATE NUMBER OF PAGES



ПУБЛІКАЦІЯ РОЗМІЩЕНА У  
ВІЛЬНОМУ ДОСТУПІ НА ВЕБСАЙТІ /  
THE PUBLICATION IS PLACED IN FREE  
ACCESS ON THE WEBSITE



ДРУКОВАНА ВЕРСІЯ /  
PRINTED VERSION



ПУБЛІКАЦІЯ ГОТУЄТЬСЯ НА ПЛАТНІЙ  
ОСНОВІ / THE PUBLICATION IS  
PREPARED ON A PAID BASIS

## СТАТИСТИЧНИЙ ЗБІРНИК

# СТАТИСТИЧНИЙ ЩОРІЧНИК ЧЕРНІВЕЦЬКОЇ ОБЛАСТІ ЗА 2022 РІК



### ВИДАННЯ РІЧНЕ



31 липня 2023



428 сторінок



Видання містить широкий спектр статистичних показників соціально-економічного стану Чернівецької області у 2022 році в порівнянні з попередніми роками.

Збірник сформовано за такими розділами: населення та міграція; ринок праці; доходи та умови життя; населені пункти та житло; освіта; охорона здоров'я та соціальний захист; культура, відпочинок, спорт і туризм; правосуддя та злочинність; навколишнє середовище та природні ресурси; національні рахунки; ціни; енергетика; промисловість; сільське господарство, мисливство, лісове господарство, рибне господарство; будівництво; капітальні інвестиції; транспорт; зовнішньоекономічна діяльність; внутрішня торгівля; діяльність підприємств; наука та інновації.

Крім того, збірник містить окремий розділ, у якому порівнюються основні показники соціально-економічного розвитку області з показниками інших регіонів України.

Статистичні показники розподілені за видами економічної діяльності, видами продукції, організаційними формами, а також районами області. Деякі показники подаються в ретроспективі. Майже до всіх розділів надано методологічні пояснення.

Окремі показники за 2022 рік є попередніми і будуть уточнені в наступних виданнях. Деякі показники попередніх років уточнені по відношенню до раніше опублікованих.



## СТАТИСТИЧНИЙ БЮЛЕТЕНЬ



### “СОЦІАЛЬНО-ЕКОНОМІЧНЕ СТАНОВИЩЕ ЧЕРНІВЕЦЬКОЇ ОБЛАСТІ” (СТАТИСТИЧНИЙ БЮЛЕТЕНЬ РАЗОМ ІЗ СТАТИСТИЧНИМ ОГЛЯДОМ)

#### ВИДАННЯ ЩОМІСЯЧНЕ



100 сторінок



Щомісячне видання містить оперативну статистичну інформацію щодо основних показників соціально-економічного становища області.

Інформацію сформовано за наступними розділами: населення та міграція; кількість та використання робочого часу працівників; оплата праці та соціально-трудова відносина; навколишнє середовище; діяльність підприємств; послуги; внутрішня торгівля; капітальні інвестиції; сільське господарство; енергетика; промисловість; будівництво; транспорт; реєстр статистичних одиниць; зовнішньоекономічна діяльність; споживчі ціни та ін.

Бюлетень складається з аналітичної доповіді і статистичних таблиць.

## СТАТИСТИЧНИЙ БЮЛЕТЕНЬ

### “СОЦІАЛЬНО-ЕКОНОМІЧНИЙ РОЗВИТОК ЧЕРНІВЕЦЬКОЇ ОБЛАСТІ”



#### ВИДАННЯ КВАРТАЛЬНЕ



07 лютого 2023  
10 травня 2023  
07 серпня 2023  
07 листопада 2023



24 сторінки



Видання містить основні показники соціально-економічного становища області.

Інформацію сформовано за наступними розділами: населення; ринок праці; доходи населення; заробітна плата; валовий регіональний продукт; діяльність підприємств; капітальні інвестиції; сільське господарство; промисловість; будівництво; внутрішня торгівля; транспорт; зовнішня торгівля; споживчі ціни.

Бюлетень оформлений у вигляді інфографіки.



## “НАСЕЛЕННЯ ЧЕРНІВЕЦЬКОЇ ОБЛАСТІ ЗА 2022 РІК”

### ВИДАННЯ РІЧНЕ



27 липня 2023



136 сторінок



У статистичному збірнику вміщено статистичні дані про демографічні процеси, які відбувалися в області у 2022 році та в попередніх роках.

Висвітлена інформація про адміністративно-територіальний устрій області, чисельність населення, його розміщення на території області, розподіл за ознакою статі та окремими віковими групами, шлюби, розлучення, народжуваність, захворюваність, смертність. Також наведено дані про міграцію населення за потоками міграції, розподіл мігрантів за ознакою статі та віковими групами.

Інформація наведена по області та в розрізі районів. В окремий розділ виділено основні демографічні показники в розрізі регіонів України.

Видання містить аналітичний огляд наведеного табличного матеріалу, стислі методологічні пояснення та графічний матеріал.

## СТАТИСТИЧНИЙ ЗБІРНИК

**“РОЗПОДІЛ ПОСТІЙНОГО НАСЕЛЕННЯ  
ЧЕРНІВЕЦЬКОЇ ОБЛАСТІ ЗА СТАТТЮ  
ТА ВІКОМ НА 1 СІЧНЯ 2023 РОКУ”**

## ВИДАННЯ РІЧНЕ



27 липня 2023



68 сторінок



У статистичному збірнику наведено дані про чисельність населення та його розподіл за ознакою статі, віковими групами, місцем проживання. Інформація наведена по області та в розрізі районів.

Збірник вміщує також дані про демографічне навантаження на населення віком 16–59 років, середній та медіанний вік населення, зайнятість населення.

Окремим розділом наведені окремі демографічні показники за регіонами України.

Видання містить аналітичний огляд наведеного табличного матеріалу, стислі методологічні пояснення та графічний матеріал.

ДОПОВІДЬ



“ДЕМОГРАФІЧНА СИТУАЦІЯ  
У ЧЕРНІВЕЦЬКІЙ ОБЛАСТІ”

ВИДАННЯ РІЧНЕ



31 серпня 2023



32 сторінки



У доповіді надані загальні відомості про Чернівецьку область та проаналізовані основні демографічні показники у 2022 році, зокрема щодо чисельності населення, його статево-вікової структури, шлюбів, розлучень, народжуваності, смертності та міграційних процесів.

Доповідь містить порівняння демографічних показників за регіонами України і Карпатського економічного району, районами області.

## ЕКСПРЕС-ВИПУСК

“ДЕМОГРАФІЧНА СИТУАЦІЯ  
У ЧЕРНІВЕЦЬКІЙ ОБЛАСТІ”

## ВИДАННЯ ЩОМІСЯЧНЕ



2 сторінки



Дані щодо природного та міграційного рухів населення сформовані на основі наявних адміністративних даних.

Розрахунки (оцінки) чисельності населення проводяться щомісячно станом на початок кожного місяця і щорічно станом на 1 січня на основі наявних адміністративних даних і на підставі підсумків останнього перепису населення, до яких додається кількість живонароджених і прибулих на певну територію і віднімається кількість померлих і вибулих із цієї території.

Інформація щодо кількості живонароджених і померлих (у т.ч. дітей у віці до 1 року) сформована за даними актових записів цивільного стану, які надають територіальні органи Міністерства юстиції України.

Інформація щодо міграції сформована за даними реєстрації/зняття з реєстрації місця проживання, які надають органи реєстрації (виконавчі органи сільської, селищної або міської ради, сільські голови (якщо відповідно до законодавства виконавчий орган сільської ради не утворено).

СТАТИСТИЧНИЙ ЗБІРНИК



“РОБОЧА СИЛА ЧЕРНІВЕЦЬКОЇ ОБЛАСТІ  
У 2022 РОЦІ”

ВИДАННЯ РІЧНЕ



31 жовтня 2023



88 сторінок



У статистичному збірнику наведено інформацію щодо робочої сили та її характеристик на ринку праці Буковини у 2022 році. Дані щодо основних показників робочої сили отримані за результатами обстеження робочої сили.

Інформація систематизована за тематикою по відповідних 7 розділах збірника.

У розділах 1–4 надається інформація щодо робочої сили (до 2019 року – економічно активне населення), зайнятого та безробітного населення, визначеного за методологією Міжнародної Організації Праці (МОП), а також щодо осіб, які не входять до складу робочої сили та показників недовикористання робочої сили. Дані наводиться за ознакою статі, типом місцевості, віковими групами, рівнем освіти.

У публікації також вміщено інформацію щодо зайнятості та безробіття населення (за методологією МОП) в Україні та країнах Європейського Союзу.

Видання містить аналітичний огляд наведеного табличного матеріалу, стислі методологічні пояснення та графічний матеріал.

## ЕКСПРЕС-ВИПУСК

“ЗАЙНЯТІСТЬ ТА БЕЗРОБІТТЯ НАСЕЛЕННЯ  
ЧЕРНІВЕЦЬКОЇ ОБЛАСТІ”

## ВИДАННЯ КВАРТАЛЬНЕ



28 березня 2023  
27 червня 2023  
27 вересня 2023  
27 грудня 2023



2 сторінки



Інформація щодо кількості зайнятого та безробітного населення отримана за результатами обстеження робочої сили (до 2019 року – вибіркове обстеження населення (домогосподарств) з питань економічної активності).

Наводяться дані по області щодо кількості робочої сили, зайнятого та безробітного населення; рівня участі населення у робочій силі, рівня зайнятості та безробіття населення (за методологією МОП).



## СТАТИСТИЧНИЙ ЗБІРНИК

## “ПРАЦЯ У ЧЕРНІВЕЦЬКІЙ ОБЛАСТІ У 2022 РОЦІ”



## ВИДАННЯ РІЧНЕ



11 серпня 2023



124 сторінки



Видання містить інформацію, яка базується на системі показників державних статистичних спостережень підприємств із питань статистики праці. У збірнику висвітлені показники зайнятості працівників, мобільності робочої сили, розміру номінальної та реальної заробітної плати, стану її виплати, неповної зайнятості, ефективності використання робочого часу, стану укладених договорів.

Інформація наведена за видами економічної та промислової діяльності, а також по районах області. За окремими показниками наведені міжрегіональні співставлення.

Видання містить аналітичний огляд наведеного табличного матеріалу, стислі методологічні пояснення та графічний матеріал.



## “КІЛЬКІСТЬ, РОБОЧИЙ ЧАС ТА ОПЛАТА ПРАЦІ ШТАТНИХ ПРАЦІВНИКІВ У ЧЕРНІВЕЦЬКІЙ ОБЛАСТІ”

ВИДАННЯ ЩОМІСЯЧНЕ



36 сторінок



Статистичний бюлетень містить оперативну інформацію щодо кількості штатних працівників, фонду оплати праці, номінальної заробітної плати за видами економічної та промислової діяльності, стану виплати заробітної плати за видами економічної діяльності та індексу реальної заробітної плати.

Окремі дані наведені за регіонами України. Довідково вміщені таблиці щодо індексу промислової продукції за основними видами діяльності та індексу споживчих цін у Чернівецькій області в порівнянні з Україною.



## “ЗАБОРГОВАНІСТЬ ІЗ ВИПЛАТИ ЗАРОБІТНОЇ ПЛАТИ У ЧЕРНІВЕЦЬКІЙ ОБЛАСТІ”

### ВИДАННЯ ЩОМІСЯЧНЕ



4 сторінки



Інформація підготовлена на основі даних державного статистичного спостереження "Стан виплати заробітної плати", яке охоплює юридичні особи, активні на початок року, і з урахуванням цензу за кількістю найманих працівників відповідно до методологічних положень:

([http://www.ukrstat.gov.ua/norm\\_doc/2020/374/374.pdf](http://www.ukrstat.gov.ua/norm_doc/2020/374/374.pdf)).

Інформація формується по області за видами економічної діяльності на рівні секцій і розділів відповідно до Класифікації видів економічної діяльності.

## ЕКСПРЕС-ВИПУСК

## “ЗАРОБІТНА ПЛАТА У ЧЕРНІВЕЦЬКІЙ ОБЛАСТІ”



## ВИДАННЯ ЩОМІСЯЧНЕ



3 сторінки



Інформація підготовлена на підставі даних державного статистичного спостереження "Обстеження підприємств із питань статистики праці", яке охоплює юридичні особи та відокремлені підрозділи юридичних осіб із кількістю найманих працівників 10 і більше осіб.

Інформація щодо номінальної заробітної плати формується в цілому по регіону, за видами економічної діяльності на рівні секцій і розділів відповідно до Класифікації видів економічної діяльності ([http://www.ukrstat.gov.ua/klasf/nac\\_kls/dc\\_009.rar](http://www.ukrstat.gov.ua/klasf/nac_kls/dc_009.rar)) та в розрізі районів.

Інформація щодо індексу реальної заробітної плати розраховується в цілому по області.



## “ПРО ОПЛАТУ НАСЕЛЕННЯМ ЧЕРНІВЕЦЬКОЇ ОБЛАСТІ ЖИТЛОВО-КОМУНАЛЬНИХ ПОСЛУГ”

### ВИДАННЯ КВАРТАЛЬНЕ



15 лютого 2023  
16 травня 2023  
15 серпня 2023  
15 листопада 2023



2 сторінки



Інформація підготовлена на підставі даних державного статистичного спостереження “Оплата населенням житлово-комунальних послуг”.

Інформація формується по області за видами житлово-комунальних послуг, зокрема, стосовно управління багатоквартирними будинками, централізованого водопостачання та водовідведення, постачання теплової енергії, постачання та розподілу природного газу, постачання та розподілу електричної енергії, надання послуг із вивезення побутових відходів. Висвітлено також рівень оплати населенням житлово-комунальних послуг.

## СТАТИСТИЧНИЙ ЗБІРНИК

“ЖІНКИ ТА ЧОЛОВІКИ У ЧЕРНІВЕЦЬКІЙ ОБЛАСТІ,  
2022”

## ВИДАННЯ РІЧНЕ



29 вересня 2023



152 сторінки



У статистичному збірнику наведено інформацію в ґендерному аспекті щодо чисельності населення області, частки окремих вікових груп в загальній його чисельності, народжуваності та смертності, середньої очікуваної тривалості життя, захворюваності населення, рівня освіти, розподілу населення за статусом участі в робочій силі, зайнятості та безробіття населення, рівня середньомісячної заробітної плати, стану злочинності.

Інформацію наведено в цілому по області та в розрізі районів. В окремий розділ виділена інформація щодо становища жінок та чоловіків за регіонами України.

Видання містить аналітичний огляд наведеного табличного матеріалу, стислі методологічні пояснення та графічний матеріал.

## СТАТИСТИЧНИЙ ЗБІРНИК

“ВАЛОВИЙ РЕГІОНАЛЬНИЙ ПРОДУКТ  
ЧЕРНІВЕЦЬКОЇ ОБЛАСТІ У 2021 РОЦІ”

## ВИДАННЯ РІЧНЕ



30 червня 2023



60 сторінок



Статистичний збірник містить остаточні результати річних розрахунків основних макроекономічних показників економічної діяльності Чернівецької області – валового регіонального продукту, випуску товарів та послуг, валової доданої вартості за видами економічної діяльності.

В окремі розділи виділено основні макроекономічні показники регіонів України та областей Карпатського економічного району.

Видання містить аналітичний огляд наведеного табличного матеріалу, стислі методологічні пояснення та графічний матеріал.

## СТАТИСТИЧНИЙ ЗБІРНИК

“ДОХОДИ ТА ВИТРАТИ НАСЕЛЕННЯ  
ЧЕРНІВЕЦЬКОЇ ОБЛАСТІ У 2022 РОЦІ”

## ВИДАННЯ РІЧНЕ



30 червня 2023



80 сторінок



У статистичному збірнику наведено основні дані щодо доходів і витрат населення, їхньої структури і зміни обсягів, наявного і реального наявного доходу, а також окремих складових валового регіонального продукту за витратами.

В окремі розділи виділені основні показники доходів та витрат населення, кінцевих споживчих витрат регіонів України та областей Карпатського економічного району.

Видання містить аналітичний огляд наведеного табличного матеріалу, стислі методологічні пояснення та графічний матеріал.



## СТАТИСТИЧНИЙ ЗБІРНИК

**“ДІЯЛЬНІСТЬ СУБ’ЄКТІВ ГОСПОДАРЮВАННЯ  
ЧЕРНІВЕЦЬКОЇ ОБЛАСТІ У 2022 РОЦІ”****ВИДАННЯ РІЧНЕ**

04 грудня 2023



160 сторінок



У статистичному збірнику наведені дані, що характеризують основні фінансово-економічні показники діяльності суб’єктів господарювання області у 2018–2022 роках.

Збірник містить інформацію про кількість суб’єктів господарювання області, кількість зайнятих та найманих працівників, обсяги реалізованої продукції, витрати на персонал, оборотні та необоротні активи, власний капітал, фінансовий результат, рентабельність та інше.

Основні показники діяльності суб’єктів господарювання наведені по районах.

Видання містить аналітичний огляд наведеного табличного матеріалу, стислі методологічні пояснення та графічний матеріал.

## СТАТИСТИЧНИЙ БЮЛЕТЕНЬ

## “РОЗДРІБНА ТОРГІВЛЯ ЧЕРНІВЕЦЬКОЇ ОБЛАСТІ”



## ВИДАННЯ КВАРТАЛЬНЕ



31 березня 2023  
19 червня 2023  
19 вересня 2023  
19 грудня 2023



44 сторінки



Видання містить дані, які характеризують діяльність підприємств торгової мережі. Зокрема, наведено обсяги та структуру роздрібного товарообороту за товарними групами, індекси фізичного обсягу роздрібного товарообороту, обсяги продажу товарів, що вироблені на території України.

Показники наведено по області, окремі – за регіонами України.



## “КАПІТАЛЬНІ ІНВЕСТИЦІЇ ЧЕРНІВЕЦЬКОЇ ОБЛАСТІ”

### ВИДАННЯ КВАРТАЛЬНЕ



15 березня 2023  
15 червня 2023  
15 вересня 2023  
15 грудня 2023




48 сторінок



У статистичному бюлетені вміщені дані про капітальні інвестиції в області за окремими напрямками та видами активів, за джерелами фінансування, за видами економічної та промислової діяльності.

Окремим розділом наведена інформація про капітальні інвестиції в розрізі регіонів України.

## СТАТИСТИЧНИЙ ЗБІРНИК

“ТВАРИННИЦТВО ЧЕРНІВЕЦЬКОЇ ОБЛАСТІ  
У 2022 РОЦІ”

## ВИДАННЯ РІЧНЕ



22 травня 2023



88 сторінок



У статистичному збірнику відображено інформацію про кількість та продуктивність сільськогосподарських тварин, виробництво основних видів продукції тваринництва в цілому по області (починаючи з 1960 року). Дані наведено за категоріями господарств (господарства усіх категорій, у тому числі підприємства та господарства населення), у розрізі районів - по підприємствах.

В окремому розділі висвітлена інформація про кількість сільськогосподарських тварин та обсяги виробництва основних видів тваринницької продукції в регіонах України.

Видання містить аналітичний огляд наведеного табличного матеріалу, стислі методологічні пояснення та графічний матеріал.

## СТАТИСТИЧНИЙ ЗБІРНИК

“РОСЛИННИЦТВО ЧЕРНІВЕЦЬКОЇ ОБЛАСТІ  
У 2022 РОЦІ”

## ВИДАННЯ РІЧНЕ



25 травня 2023



80 сторінок



У статистичному збірнику відображено дані про розміри посівних і зібраних площ, обсяги виробництва та врожайність основних сільськогосподарських культур, плодоягідних насаджень по області (починаючи з 1990 року). Дані наведено за категоріями господарств (господарства усіх категорій, у тому числі підприємства та господарства населення), у розрізі районів - по підприємствах.

Окремим розділом вміщено інформацію про показники врожайності основних сільськогосподарських культур у розрізі регіонів України.

Видання містить аналітичний огляд наведеного табличного матеріалу, стислі методологічні пояснення та графічний матеріал.

## СТАТИСТИЧНИЙ БЮЛЕТЕНЬ

**“ВИРОБНИЦТВО ПРОДУКЦІЇ ТВАРИННИЦТВА  
ТА КІЛЬКІСТЬ СІЛЬСЬКОГОСПОДАРСЬКИХ  
ТВАРИН У ЧЕРНІВЕЦЬКІЙ ОБЛАСТІ”**

## ВИДАННЯ ЩОМІСЯЧНЕ



24 сторінки



Статистичний бюлетень містить оперативну інформацію щодо основних показників стану тваринництва: виробництва продукції та кількості сільськогосподарських тварин. Дані наведено за категоріями господарств (господарства усіх категорій, у тому числі підприємства та господарства населення).

Інформація в розрізі районів відображена по підприємствах, які утримують від 100 голів великої рогатої худоби, овець та кіз та/або від 200 голів свиней, та/або від 5000 голів птиці свійської всіх видів.

Основні показники щодо стану тваринництва наведені за регіонами України.

## СТАТИСТИЧНИЙ БЮЛЕТЕНЬ



## “ВИРОБНИЦТВО ПРОДУКЦІЇ ТВАРИННИЦТВА ТА КІЛЬКІСТЬ СІЛЬСЬКОГОСПОДАРСЬКИХ ТВАРИН У ЧЕРНІВЕЦЬКІЙ ОБЛАСТІ У 2022 РОЦІ”

### ВИДАННЯ РІЧНЕ



31 березня 2023



52 сторінки



Статистичний бюлетень містить дані про обсяги виробництва основних видів продукції тваринництва, продуктивність та кількість сільськогосподарських тварин у підприємствах у розрізі районів.

Основні показники виробництва продукції тваринництва та кількість сільськогосподарських тварин наведені за категоріями господарств (господарства усіх категорій, у тому числі підприємства та господарства населення).

## СТАТИСТИЧНИЙ БЮЛЕТЕНЬ

“ПОСІВНІ ПЛОЩІ ОЗИМИХ КУЛЬТУР  
У ЧЕРНІВЕЦЬКІЙ ОБЛАСТІ  
ПІД УРОЖАЙ 2023 РОКУ”

## ВИДАННЯ РІЧНЕ



17 лютого 2023



20 сторінок



Статистичний бюлетень містить дані про посів озимих культур на зерно та зелений корм в області за категоріями господарств (господарства усіх категорій, у тому числі підприємства та господарства населення).

Дані в розрізі районів області наведені по підприємствах (за видами озимих культур).



## СТАТИСТИЧНИЙ БЮЛЕТЕНЬ

**“ПЛОЩІ, ВАЛОВІ ЗБОРИ ТА УРОЖАЙНІСТЬ  
СІЛЬСЬКОГОСПОДАРСЬКИХ КУЛЬТУР  
У ЧЕРНІВЕЦЬКІЙ ОБЛАСТІ У 2022 РОЦІ”****ВИДАННЯ РІЧНЕ**

30 березня 2023



56 сторінок



Статистичний бюлетень містить дані щодо розмірів посівних і зібраних площ, валових зборів та врожайності основних сільськогосподарських культур і багаторічних насаджень. Дані наведено по області за категоріями господарств (господарства усіх категорій, у тому числі підприємства та господарства населення). Окремі показники наведені в динаміці, починаючи з 1990 року.

Дані в розрізі районів області наведені по підприємствах.

## СТАТИСТИЧНИЙ БЮЛЕТЕНЬ

**“ВИКОРИСТАННЯ ДОБРИВ ТА ПЕСТИЦИДІВ  
ПІД УРОЖАЙ СІЛЬСЬКОГОСПОДАРСЬКИХ  
КУЛЬТУР У ЧЕРНІВЕЦЬКІЙ ОБЛАСТІ  
У 2022 РОЦІ”**

## ВИДАННЯ РІЧНЕ



25 травня 2023



48 сторінок



Статистичний бюлетень містить показники про внесення мінеральних та органічних добрив, застосування пестицидів під посів усіх сільськогосподарських культур, а також під основні групи та окремі сільськогосподарські культури.

Дані в розрізі районів наведені по підприємствах, які мають у власності та/або користуванні 200 гектарів сільськогосподарських угідь і більше та/або більше 5 га посівних площ під овочами відкритого ґрунту.

Відображено показники щодо загального обсягу внесення мінеральних і органічних добрив та в розрахунку на 1 га посівної площі в розрізі районів та за видами сільськогосподарських культур.

## СТАТИСТИЧНИЙ БЮЛЕТЕНЬ

**“ПОСІВНІ ПЛОЦІ  
СІЛЬСЬКОГОСПОДАРСЬКИХ КУЛЬТУР  
У ЧЕРНІВЕЦЬКІЙ ОБЛАСТІ ПІД УРОЖАЙ 2023 РОКУ”****ВИДАННЯ РІЧНЕ**

25 липня 2023



20 сторінок



Статистичний бюлетень містить інформацію про підсумки обліку посівних площ сільськогосподарських культур під урожай 2023 року в області за категоріями господарств (господарства усіх категорій, у тому числі підприємства і господарства населення).

Висвітлено динаміку посівних площ основних сільськогосподарських культур за категоріями господарств за 2019–2023 роки.

Дані в розрізі районів області наведені по підприємствах.

## СТАТИСТИЧНИЙ БЮЛЕТЕНЬ

“ЗБИРАННЯ ВРОЖАЮ СІЛЬСЬКОГОСПОДАРСЬКИХ  
КУЛЬТУР У ЧЕРНІВЕЦЬКІЙ ОБЛАСТІ”

**ВИДАННЯ ЩОМІСЯЧНЕ  
(У ПЕРІОД ЗБОРУ ВРОЖАЮ)**



24 сторінки



Статистичний бюлетень містить оперативну інформацію про розміри зібраних площ, валові збори та урожайність сільськогосподарських культур в області за категоріями господарств (господарства усіх категорій, у тому числі підприємства і господарства населення). Статистичні показники наводяться на відповідну дату 2023 року в порівнянні з аналогічною датою минулого року.

Дані про збір урожаю в розрізі районів наведено по підприємствах, які мають у власності та/або користуванні 200 гектарів сільськогосподарських угідь і більше та/або більше 5 га посівних площ під овочами відкритого ґрунту.



## “ІНДЕКС СІЛЬСЬКОГОСПОДАРСЬКОЇ ПРОДУКЦІЇ У ЧЕРНІВЕЦЬКІЙ ОБЛАСТІ”

### ВИДАННЯ ЩОМІСЯЧНЕ



2 сторінки



Індекс сільськогосподарської продукції відображає рівень змін фізичного обсягу виробництва продукції сільського господарства, виробленого за періоди, що обрані для порівняння. Для розрахунку індексу використовуються обсяги продукції сільського господарства в постійних цінах.

Розрахунки обсягу продукції тваринництва в постійних цінах та індексу продукції тваринництва проводяться щомісячно, продукції рослинництва – починаючи з червня.

Індекси сільськогосподарської продукції розраховуються в цілому по області, також за категоріями господарств та видами продукції.

За постійні ціни прийняті середні ціни 2016 року.

## СТАТИСТИЧНИЙ ЗБІРНИК

“ПРОМИСЛОВІСТЬ  
ЧЕРНІВЕЦЬКОЇ ОБЛАСТІ У 2022 РОЦІ”

## ВИДАННЯ РІЧНЕ



31 серпня 2023



140 сторінок



Видання містить дані про основні показники розвитку промисловості та виробництво найважливіших видів промислової продукції у 2022 році.

Наведена інформація про структуру промислового виробництва та реалізованої промислової продукції за видами економічної діяльності. Висвітлено також інформацію щодо фінансових результатів роботи промислових підприємств, ринку праці та інвестиційної діяльності в промисловості, забруднення навколишнього середовища.

В окремий розділ виділено основні показники промислової діяльності регіонів України.

## ЕКСПРЕС-ВИПУСК

**“ПРОМИСЛОВЕ ВИРОБНИЦТВО  
У ЧЕРНІВЕЦЬКІЙ ОБЛАСТІ”****ВИДАННЯ ЩОМІСЯЧНЕ**

2 сторінки



Індекс промислової продукції розраховується на підставі даних державних статистичних спостережень "Показники короткотермінової статистики виробництва промислової продукції за видами" та "Економічні показники короткострокової статистики промисловості", якими охоплено суб'єкти господарської діяльності, що забезпечують не менше 90% обсягу виробництва за видами продукції.

Індекс промислової продукції за звітний період розраховується з урахуванням уточнених даних за попередній період.

Індекси промислової продукції розраховуються в цілому по області за видами промислової діяльності.

## СТАТИСТИЧНИЙ БЮЛЕТЕНЬ

“БУДІВЕЛЬНА ДІЯЛЬНІСТЬ  
У ЧЕРНІВЕЦЬКІЙ ОБЛАСТІ”

## ВИДАННЯ КВАРТАЛЬНЕ



17 березня 2023  
15 червня 2023  
15 вересня 2023  
15 грудня 2023



40 сторінок



У статистичному бюлетені вміщені дані про обсяги виробленої будівельної продукції в області за видами та характером будівництва, індекси будівельної продукції. Показники щодо обсягів виробленої будівельної продукції наводяться в розрізі районів.

Видання містить також інформацію про прийняття в експлуатацію житлових будівель нового будівництва за видами будівель, за типом місцевості, у розрізі районів області.

Окремим розділом наведені дані про обсяги будівельної продукції та прийняття в експлуатацію житла за регіонами України.



## СТАТИСТИЧНИЙ ЗБІРНИК

**“ТРАНСПОРТ ЧЕРНІВЕЦЬКОЇ ОБЛАСТІ  
У 2022 РОЦІ”****ВИДАННЯ РІЧНЕ**

14 серпня 2023



84 сторінки



У статистичному збірнику відображено інформацію про основні показники розвитку, роботи та використання залізничного, автомобільного, авіаційного транспорту, міського електротранспорту. Окремі показники по області наведено, починаючи з 1940 року. Вміщено дані про транспортну мережу, індекси середнього тарифу послуг пасажирського транспорту, капітальні інвестиції підприємств і організацій транспорту, фінансові результати їх діяльності.

Видання містить аналітичний огляд наведеного табличного матеріалу, стислі методологічні пояснення та графічний матеріал.

## СТАТИСТИЧНИЙ ЗБІРНИК

“ЗОВНІШНЯ ТОРГІВЛЯ ЧЕРНІВЕЦЬКОЇ ОБЛАСТІ  
З КРАЇНАМИ ЄС У 2022 РОЦІ”

## ВИДАННЯ РІЧНЕ



11 липня 2023



116 сторінок



У статистичному збірнику висвітлені дані щодо обсягів зовнішньої торгівлі товарами та послугами з країнами Європейського Союзу за 2022 рік у порівнянні з попередніми роками. Інформація з експорту-імпорту товарів та послуг відображена за країнами ЄС, товарною структурою та видами послуг.

Окремим розділом наведено дані щодо зовнішньої торгівлі з країнами ЄС за регіонами України.

Видання містить аналітичний огляд наведеного табличного матеріалу, стислі методологічні пояснення та графічний матеріал.

## СТАТИСТИЧНИЙ БЮЛЕТЕНЬ



## “ЗОВНІШНЯ ТОРГІВЛЯ ЧЕРНІВЕЦЬКОЇ ОБЛАСТІ”

## ВИДАННЯ КВАРТАЛЬНЕ



31 травня 2023  
14 червня 2023  
30 серпня 2023  
30 листопада 2023



120 сторінок



Видання містить статистичну інформацію, що характеризує результати зовнішньоекономічної діяльності області у сфері зовнішньої торгівлі товарами та послугами. Дані наведено за країнами світу, товарними групами та основними видами послуг.

Окремі показники наведено за регіонами України.

Матеріали відображено в таблицях та графіках, надано стислі методологічні пояснення.

## ЕКСПРЕС-ВИПУСК

“ЗОВНІШНЯ ТОРГІВЛЯ ТОВАРАМИ  
ЧЕРНІВЕЦЬКОЇ ОБЛАСТІ”

## ВИДАННЯ ЩОМІСЯЧНЕ



4 сторінки



Дані зі статистики зовнішньої торгівлі товарами формуються на основі адміністративних даних митних декларацій (Державна фіскальна служба України), довідки щодо експорту-імпорту газу природного (НАК "Нафтогаз України"), а також форм державних статистичних спостережень щодо експорту-імпорту товарів, придбаних у портах.

Статистична вартість розраховується шляхом перерахунку вартості товарів у долари США за курсом, установленим НБУ на день оформлення митних декларацій. Для товарів, які подаються за статистичними звітами, перерахунок вартості товарів у долари США здійснюється на основі середньомісячного та середньоквартального офіційних курсів валют, установлених НБУ.

Інформацію за результатами державного статистичного спостереження щодо зовнішньої торгівлі товарами органи державної статистики формують по області за географічною та товарною структурою.



## “ЗОВНІШНЯ ТОРГІВЛЯ ПОСЛУГАМИ ЧЕРНІВЕЦЬКОЇ ОБЛАСТІ”

### ВИДАННЯ КВАРТАЛЬНЕ



15 лютого 2023  
16 травня 2023  
15 серпня 2023  
15 листопада 2023



4 сторінки



Державне статистичне спостереження щодо зовнішньої торгівлі послугами здійснюється на суцільній основі з квартальною періодичністю. Інформація формується за даними підприємств-юридичних осіб, постійних представництв нерезидентів в Україні, які здійснювали експортно-імпорتنі операції послугами, всіх головних розпорядників державного та місцевого бюджетів на основі договорів-контрактів між резидентом та нерезидентом з розподілом за послугою, країною, валютою операції. Перерахунок вартості послуг у долари США та національну валюту України здійснюється за середньоквартальним курсом, розрахованим на основі щоденних офіційних курсів валют, установлених НБУ. Дані доповнюються адміністративною інформацією Секретаріату Кабінету Міністрів та МЗС.

Інформацію за результатами державного статистичного спостереження щодо зовнішньої торгівлі послугами формують органи державної статистики по області, за географічною структурою та за видами послуг.

## СТАТИСТИЧНИЙ ЗБІРНИК

“ІНДЕКСИ СПОЖИВЧИХ ЦІН  
У ЧЕРНІВЕЦЬКІЙ ОБЛАСТІ У 2022 РОЦІ”

## ВИДАННЯ РІЧНЕ



28 квітня 2023



136 сторінок



Статистичний збірник пропонує статистичні показники, які характеризують цінові процеси на споживчому ринку України та Чернівецької області, вміщує динаміку індексів споживчих цін (тарифів) на окремі товари та послуги за декілька років і щомісячно з січня по грудень 2022 року.

Видання містить аналітичний огляд наведеного табличного матеріалу, стислі методологічні пояснення та графічний матеріал.

## ЕКСПРЕС-ВИПУСК

“ІНДЕКСИ СПОЖИВЧИХ ЦІН  
У ЧЕРНІВЕЦЬКІЙ ОБЛАСТІ”

## ВИДАННЯ ЩОМІСЯЧНЕ



3 сторінки



Індекс споживчих цін (ІСЦ, індекс інфляції) розраховується щомісячно на основі даних про ціни (одержуються органами державної статистики шляхом щомісячної реєстрації цін і тарифів на споживчому ринку) та даних національних рахунків щодо витрат домогосподарств на кінцеве споживання по країні в цілому з подальшим розподілом (за результатами вибіркового обстеження умов життя домогосподарств).

ІСЦ є показником зміни в часі цін і тарифів на товари та послуги, які купує населення для невиробничого споживання.

Наведено аналіз цінової ситуації на споживчому ринку області за основними групами товарів та послуг за звітний місяць у відсотках до попереднього місяця та грудня попереднього року.

## СТАТИСТИЧНИЙ ЗБІРНИК

“НАУКОВА ТА ІННОВАЦІЙНА ДІЯЛЬНІСТЬ  
ЧЕРНІВЕЦЬКОЇ ОБЛАСТІ У 2022 РОЦІ”

## ВИДАННЯ РІЧНЕ



15 серпня 2023



150 сторінок



Статистичний збірник вміщує основні статистичні дані, що характеризують науковий потенціал, результати роботи наукових організацій, стан інноваційної діяльності. У збірнику наведені статистичні дані про структуру наукових організацій, чисельність та характеристики наукового потенціалу, обсяги фінансування наукових досліджень і розробок, інноваційну активність підприємств, витрати на інноваційну діяльність та джерела їх фінансування.

Видання містить аналітичний огляд наведеного табличного матеріалу, стислі методологічні пояснення та графічний матеріал.



## СТАТИСТИЧНИЙ ЗБІРНИК

“ДОВКІЛЛЯ ЧЕРНІВЕЦЬКОЇ ОБЛАСТІ  
У 2022 РОЦІ”

## ВИДАННЯ РІЧНЕ



26 вересня 2023



100 сторінок



У статистичному збірнику надано основні географічні, кліматичні та екологічні характеристики області. Вміщено інформацію про стан навколишнього природного середовища, зокрема, надходження забруднюючих речовин в атмосферне повітря від стаціонарних джерел забруднення, використання водних ресурсів, скидання забруднених вод у водні об'єкти, основні показники утворення та поводження з відходами, ведення лісового та мисливського господарства, витрати на охорону навколишнього природного середовища.

Дані наведено в динаміці загалом по області, основні показники – у розрізі районів. Окремим розділом вміщено інформацію про стан довкілля в розрізі регіонів України.

Видання містить аналітичний огляд наведеного табличного матеріалу, стислі методологічні пояснення та графічний матеріал.

Усю необхідну інформацію для Вас розміщено на сайті Головного управління статистики [www.cv.ukrstat.gov.ua](http://www.cv.ukrstat.gov.ua)

Посилання на наші сторінки в **соціальних мережах** відображені на нашому сайті у правому верхньому кутку.

**Facebook**



**YouTube**



**Twitter**



**Instagram**



### **Контактна інформація:**

**Управління планування, поширення  
інформації та комунікацій**

**Телефон: (0372) 58-17-74**

**Відділ планування та взаємодії з  
користувачами**

**Телефон: (0372) 58-17-76**

**Відділ інформаційно-публікаційної  
роботи**

**Телефон: (0372) 58-18-99**

Державна служба статистики України  
*State Statistics Service of Ukraine*  
Головне управління статистики у Чернівецькій області  
*Main Department of Statistics in Chernivtsi Region*

**Каталог  
офіційних статистичних публікацій,  
2023**

***Catalogue  
official statistical publications,  
2023***

Відповідальна за випуск  
Марія КОРОПОТНИЦЬКА

*Responsible for issue  
Maria Koropotnitska*

Підписано до друку 30.12.2022.  
Віддруковано Головним управлінням статистики у Чернівецькій області  
вул. Головна, 249-а, м.Чернівці, 58018, Україна  
Тел. (037-2) 58-17-74  
Тираж 2 прим.



[www.cv.ukrstat.gov.ua](http://www.cv.ukrstat.gov.ua)