

Державна служба статистики України
Головне управління статистики у Чернівецькій області

**Діяльність підприємств
сфери послуг
по містах та районах
області
за січень–травень 2014 року**

Статистичний бюлетень

Чернівці

**Державна служба статистики України
Головне управління статистики у Чернівецькій області
Управління статистики послуг
Відділ статистики нефінансових послуг**

вул. Головна, 249-а, м. Чернівці, 58018, Україна
тел: (0372) 55-09-42, факс: (037) 58-19-33
E-mail: gus@cv.ukrstat.gov.ua
веб-сайт: www.cv.ukrstat.gov.ua

Відповідальна за випуск Петрова Г.І.

СКОРОЧЕННЯ

тис. – тисяча
грн. – гривня
р. – рік

УМОВНІ ПОЗНАЧЕННЯ

Тире (–)	– явищ не було
Нуль (0)	– явища відбулися, але у вимірах, менших за ті, що можуть бути виражені використаними у таблиці розрядами

Кількість підприємств сфери послуг

	Кількість підприємств сфери послуг у травні 2014р., одиниць	З них діючих	Реалізовано послуг у середньому одним підприємством за січень–травень 2014р., тис.грн.
Чернівецька область	897	787	807,7
м. Чернівці	640	560	1021,3
м.Новодністровськ райони	21	18	339,0
Вижницький	26	24	219,6
Герцаївський	9	8	161,2
Глибоцький	28	27	359,9
Заставнівський	11	10	768,8
Кельменецький	15	13	181,7
Кіцманський	28	19	510,0
Новоселицький	26	24	246,5
Путильський	13	11	182,6
Сокирянський	27	24	126,1
Сторожинецький	30	29	218,7
Хотинський	23	20	217,8

Обсяг реалізованих послуг

	Обсяг реалізованих послуг (у ринкових цінах ¹), тис.грн.		У % до загального обсягу	
	за січень–травень 2014р.	за січень–травень 2013р.	за січень–травень 2014р.	за січень–травень 2013р.
Чернівецька область	635692	607735	100,0	100,0
м. Чернівці	571922	550654	90,0	90,6
м.Новодністровськ райони	6102	6632	1,0	1,1
Вижницький	5271	6190	0,8	1,0
Герцаївський	1290	1055	0,2	0,2
Глибоцький	9717	3994	1,5	0,6
Заставнівський	7688	2225	1,2	0,4
Кельменецький	2363	3768	0,4	0,6
Кіцманський	9690	8827	1,5	1,5
Новоселицький	5915	5480	0,9	0,9
Путильський	2009	2506	0,3	0,4
Сокирянський	3027	3669	0,5	0,6
Сторожинецький	6343	7538	1,0	1,2
Хотинський	4356	5197	0,7	0,9

¹ У цій та наступних таблицях на стор. 4, 7, 14-25 включаючи ПДВ.

Обсяг послуг, реалізованих населенню

	Обсяг послуг, реалізованих населенню ¹ , тис.грн.		Частка послуг, реалізованих населенню у загальному обсязі реалізованих послуг, %	
	за січень–травень 2014р.	за січень–травень 2013р.	за січень–травень 2014р.	за січень–травень 2013р.
Чернівецька область	227987	215575	35,9	35,5
м. Чернівці	195254	189690	34,1	34,4
м.Новодністровськ	2324	2282	38,1	34,4
райони				
Вижницький	2656	2791	50,4	45,1
Герцаївський	764	879	59,2	83,3
Глибоцький	972	771	10,0	19,3
Заставнівський	5773	809	75,1	36,4
Кельменецький	1591	1632	67,3	43,3
Кіцманський	6701	5097	69,2	57,7
Новоселицький	3454	3201	58,4	58,4
Путильський	593	454	29,5	18,1
Сокирянський	2110	1994	69,7	54,3
Сторожинецький	3457	3395	54,5	45,0
Хотинський	2340	2580	53,7	49,6

¹ Див. виноску до табл на стор.3.

Реалізація послуг з основного виду діяльності

	За січень– травень 2014р.		
	обсяг реалізованих послуг з основного виду діяльності, тис.грн.	кількість виконаних замовлень з основного виду діяльності, тис.	середня вартість одного замовлення, грн.
Чернівецька область	617899	20554,0	30,1
м. Чернівці	555090	18105,0	30,7
м.Новодністровськ	6083	26,6	229,0
райони			
Вижницький	5136	182,8	28,1
Герцаївський	1290	59,3	21,8
Глибоцький	9603	7,7	1239,5
Заставнівський	7678	32,2	238,0
Кельменецький	2336	28,2	82,9
Кіцманський	9667	1169,2	8,3
Новоселицький	5791	220,7	26,2
Путильський	1976	22,5	87,8
Сокирянський	2958	20,8	142,0
Сторожинецький	5940	287,2	20,7
Хотинський	4352	391,8	11,1

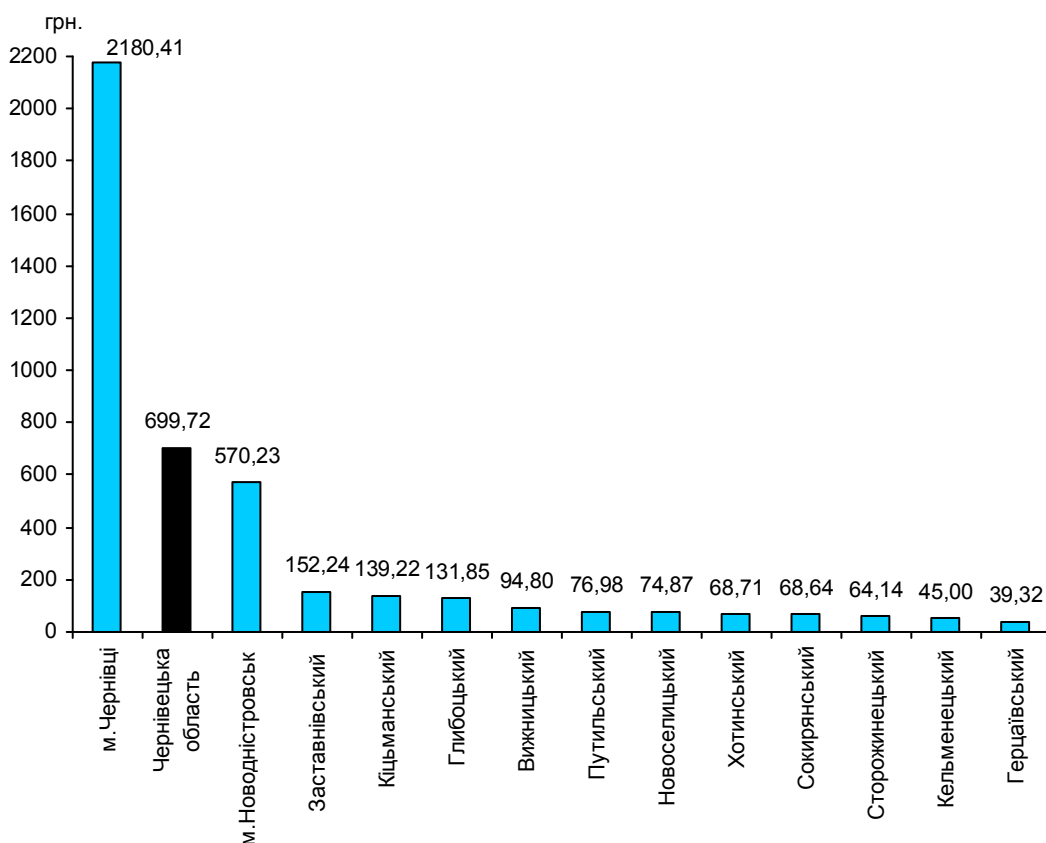
**Обсяг реалізованих послуг
у розрахунку на одиницю населення**

(грн.)

за січень– травень 2014р.

Чернівецька область	699,72
м.Чернівці	2180,41
м.Новодністровськ	570,23
райони	
Вижницький	94,80
Герцаївський	39,32
Глибоцький	131,85
Заставнівський	152,24
Кельменецький	56,52
Кіцманський	139,22
Новоселицький	74,87
Путильський	76,98
Сокирянський	68,64
Сторожинецький	64,14
Хотинський	68,71

**Обсяг реалізованих послуг у розрахунку на одиницю населення
за травень 2014 року**



Індекси обсягу реалізованих послуг

(відсотків)

	Січень– травень 2014р. до січня–травня 2013р.
Чернівецька область	102,6
м.Чернівці	101,7
м.Новодністровськ	89,2
райони	
Вижницький	84,3
Герцаївський	116,1
Глибоцький	259,7
Заставнівський	343,1
Кельменецький	64,9
Кіцманський	105,3
Новоселицький	106,3
Пугильський	82,2
Сокирянський	82,0
Сторожинецький	84,2
Хотинський	84,8

Чисельність працівників сфери послуг

(осіб)

	За травень 2014р.		
	загальна кількість працівників	середньооблікова кількість штатних працівників	середня кількість позаштатних працівників
Чернівецька область	16810	15561	1249
м.Чернівці	14012	12990	1022
м.Новодністровськ	211	184	27
райони			
Вижницький	418	391	27
Герцаївський	83	72	11
Глибоцький	502	473	29
Заставнівський	223	209	14
Кельменецький	115	99	16
Кіцманський	212	185	27
Новоселицький	212	197	15
Пугильський	116	110	6
Сокирянський	188	182	6
Сторожинецький	326	295	31
Хотинський	192	174	18

Обсяг реалізованих послуг за видами економічної діяльності

	Обсяг реалізованих послуг (у ринкових цінах ¹), тис.грн.		Обсяг реалізованих послуг населенню, тис.грн.	
	за травень 2014р.	кумулятивно за січень– травень 2014р	за травень 2014р.	кумулятивно за січень– травень 2014р
Усього	134441	635692	49734	227987
Транспорт, складське господарство, поштова та кур'єрська діяльність	36146	178060	12532	51500
пасажирський залізничний транспорт міжміського сполучення	9015	57124	3154	8582
вантажний залізничний транспорт	–	–	–	–
інший пасажирський наземний транспорт	7672	35144	7457	34088
вантажний автомобільний транспорт, надання послуг перевезення речей	5770	23822	147	737
водний транспорт	–	–	–	–
авіаційний транспорт	350	2173	–	–
складське господарство та допоміжна діяльність у сфері транспорту	4445	20073	569	2914
поштова та кур'єрська діяльність	8894	39724	1206	5179
Тимчасове розміщування й організація харчування	8736	36723	6342	26084
діяльність готелів і подібних засобів тимчасового розміщування	1782	7189	521	2057
діяльність засобів розміщування на період відпустки та іншого тимчасового проживання	–	–	–	–
надання місць кемпінгами та стоянками для житлових автофургонів і причепів	–	–	–	–
діяльність інших засобів тимчасового розміщування	–	–	–	–

Продовження

	Обсяг реалізованих послуг (у ринкових цінах ¹), тис.грн.		Обсяг реалізованих послуг населенню, тис.грн.	
	за травень 2014р.	кумулятивно за січень– травень 2014р	за травень 2014р.	кумулятивно за січень– травень 2014р
Інформація та телекомунікації	45470	208746	12453	63191
видавнича діяльність, виробництво кіно- та відеофільмів, телевізійних програм, видання звукозаписів, діяльність у сфері радіо та телевізійного мовлення	1371	6088	716	4615
телекомунікації (електрозв'язок)	40528	187047	11180	55771
комп'ютерне програмування та надання інших інформаційних послуг	3570	15611	558	2805
Операції з нерухомим майном	19015	92516	4133	20130
купівля та продаж власного нерухомого майна	21	109	–	–
надання в оренду й експлуатацію власного чи орендованого нерухомого майна	18474	89688	3821	18294
операції з нерухомим майном за винагороду або на основі контракту	520	2719	313	1836
Професійна, наукова та технічна діяльність	5588	27337	1850	9271
діяльність у сферах права, бухгалтерського обліку, архітектури та інжинірингу, технічні випробування та дослідження, діяльність головних управлінь (хед- офісів)	4445	18294	1651	8196
наукові дослідження та розробки	297	5169	98	596
рекламна діяльність і дослідження кон'юнктури ринку, інша професійна, наукова та технічна діяльність, ветеринарна діяльність	846	3874	101	479
Діяльність у сфері адміністративного та допоміжного обслуговування	7225	34738	1963	9310
оренда, прокат і лізинг	674	3568	–	10
діяльність із працевлаштування	32	274	6	27

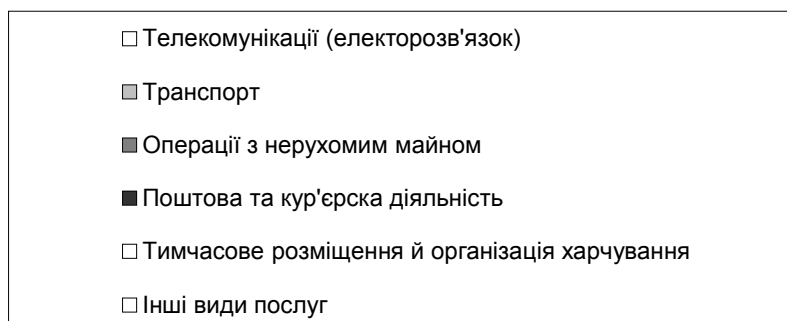
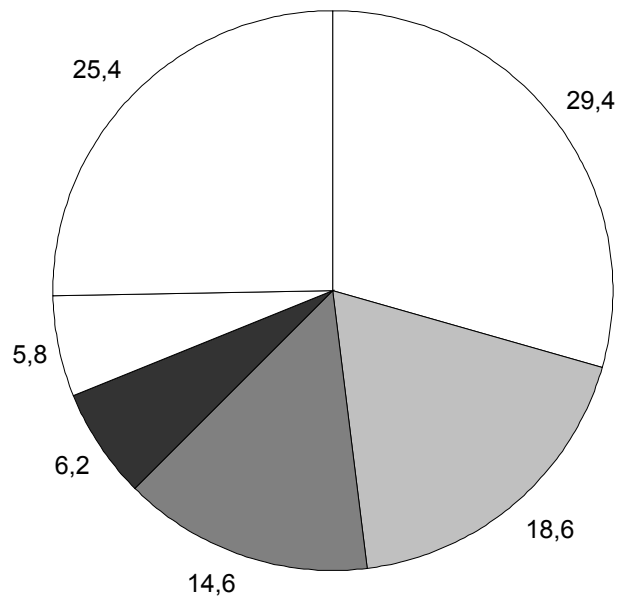
Продовження

	Обсяг реалізованих послуг (у ринкових цінах ¹), тис.грн.		Обсяг реалізованих послуг населенню, тис.грн.	
	за травень 2014р.	кумулятивно за січень– травень 2014р	за травень 2014р.	кумулятивно за січень– травень 2014р
діяльність туристичних агентств, туристичних операторів, надання інших послуг із бронювання та пов'язана з цим діяльність	271	1119	265	1087
діяльність охоронних служб та проведення розслідувань	1224	6106	55	224
обслуговування будинків і територій	4666	21957	1627	7916
адміністративна та допоміжна офісна діяльність, інші допоміжні комерційні послуги	359	1714	10	46
Освіта	4069	19934	3997	19702
дошкільна освіта	10	47	10	47
початкова освіта	–	–	–	–
середня освіта	1232	5791	1207	5643
вища освіта	2638	13269	2596	13190
інші види освіти	189	828	184	823
Охорона здоров'я та надання соціальної допомоги	4866	22672	4361	20481
охорона здоров'я	4866	22672	4361	20481
надання послуг догляду та соціальної допомоги	–	–	–	–
Мистецтво, спорт, розваги та відпочинок	983	3241	896	2334
діяльність у сфері творчості, мистецтва та розваг	9	38	6	21
функціонування бібліотек, архівів, музеїв та інших закладів культури	1	1	–	–
організування азартних ігор	226	1074	226	1074
діяльність у сфері спорту	15	752	9	54
організування відпочинку та розваг	732	1377	656	1185
Надання інших видів послуг	2344	11725	1205	5984
ремонт комп'ютерів і обладнання зв'язку	330	1726	12	50
ремонт побутових виробів і предметів особистого вжитку	177	925	15	95
надання інших індивідуальних послуг	1838	9074	1178	5839

¹ Див. виноску до табл. на стор.3.

Розподіл обсягу реалізованих послуг за видами економічної діяльності у січні–травні 2014 року

(відсотків)



**Обсяг реалізованих послуг за видами економічної діяльності
по м.Чернівці**

	Обсяг реалізованих послуг (у ринкових цінах ¹), тис.грн.		Обсяг реалізованих послуг населенню, тис.грн.	
	за травень 2014р.	кумулятивно за січень– травень 2014р	за травень 2014р.	кумулятивно за січень– травень 2014р
Усього	119392	571922	41986	195254
Транспорт, складське господарство, поштова та кур'єрська діяльність	30329	153303	10038	40842
пасажирський залізничний транспорт міжміського сполучення	9015	57124	3154	8582
вантажний залізничний транспорт	–	–	–	–
інший пасажирський наземний транспорт	5339	25154	5130	24129
вантажний автомобільний транспорт, надання послуг перевезення речей	4294	17769	147	737
водний транспорт	–	–	–	–
авіаційний транспорт	350	2173	–	–
складське господарство та допоміжна діяльність у сфері транспорту	2437	11358	402	2214
поштова та кур'єрська діяльність	8894	39724	1206	5179
Тимчасове розміщування й організація харчування	5609	24959	4268	19527
діяльність готелів і подібних засобів тимчасового розміщування	1696	6815	453	1877
діяльність засобів розміщування на період відпустки та іншого тимчасового проживання	–	–	–	–
надання місць кемпінгами та стоянками для житлових автофургонів і причепів	–	–	–	–
діяльність інших засобів тимчасового розміщування	–	–	–	–

Продовження

	Обсяг реалізованих послуг (у ринкових цінах ¹), тис.грн.		Обсяг реалізованих послуг населенню, тис.грн.	
	за травень 2014р.	кумулятивно за січень– травень 2014р	за травень 2014р.	кумулятивно за січень– травень 2014р
Інформація та телекомунікації	44839	205975	12191	61735
видавнича діяльність, виробництво кіно- та відеофільмів, телевізійних програм, видання звукозаписів, діяльність у сфері радіо та телевізійного мовлення	1030	4700	574	3878
телекомунікації (електрозв'язок)	40286	185890	11103	55265
комп'ютерне програмування та надання інших інформаційних послуг	3523	15385	515	2592
Операції з нерухомим майном	17565	84909	3226	15819
купівля та продаж власного нерухомого майна	10	58	–	–
надання в оренду й експлуатацію власного чи орендованого нерухомого майна	17034	82133	2913	13983
операції з нерухомим майном за винагороду або на основі контракту	520	2719	313	1836
Професійна, наукова та технічна діяльність	3121	18149	907	4667
діяльність у сферах права, бухгалтерського обліку, архітектури та інжинірингу, технічні випробування та дослідження, діяльність головних управлінь (хед- офісів)	2015	9389	723	3654
наукові дослідження та розробки	297	5169	98	596
рекламна діяльність і дослідження кон'юнктури ринку, інша професійна, наукова та технічна діяльність, ветеринарна діяльність	809	3591	86	418
Діяльність у сфері адміністративного та допоміжного обслуговування	6689	32253	1792	8511
оренда, прокат і лізинг	552	3173	–	–
діяльність із працевлаштування	32	274	6	27

	Обсяг реалізованих послуг (у ринкових цінах ¹), тис.грн.		Обсяг реалізованих послуг населенню, тис.грн.	
	за травень 2014р.	кумулятивно за січень– травень 2014р	за травень 2014р.	кумулятивно за січень– травень 2014р
діяльність туристичних агентств, туристичних операторів, надання інших послуг із бронювання та пов'язана з цим діяльність	271	1119	265	1087
діяльність охоронних служб та проведення розслідувань	1133	5619	2	11
обслуговування будинків і територій	4397	20709	1509	7341
адміністративна та допоміжна офісна діяльність, інші допоміжні комерційні послуги	304	1360	10	46
Освіта	3254	16024	3194	15828
дошкільна освіта	10	47	10	47
початкова освіта	–	–	–	–
середня освіта	850	4055	832	3938
вища освіта	2277	11407	2235	11328
інші види освіти	117	515	117	515
Охорона здоров'я та надання соціальної допомоги	4774	21879	4302	20182
охорона здоров'я	4774	21879	4302	20182
надання послуг догляду та соціальної допомоги	–	–	–	–
Мистецтво, спорт, розваги та відпочинок	973	3187	888	2280
діяльність у сфері творчості, мистецтва та розваг	9	38	6	21
функціонування бібліотек, архівів, музеїв та інших закладів культури	–	–	–	–
організування азартних ігор	226	1074	226	1074
діяльність у сфері спорту	738	2075	656	1185
організування відпочинку та розваг	–	–	–	–
Надання інших видів послуг	2241	11285	1182	5863
ремонт комп'ютерів і обладнання зв'язку	330	1726	12	50
ремонт побутових виробів і предметів особистого вжитку	171	885	9	54
надання інших індивідуальних послуг	1741	8674	1162	5759

¹ Див. виноску до табл. на стор.3

**Обсяг реалізованих послуг за видами економічної діяльності
по м.Новодністровську**

	Обсяг реалізованих послуг (у ринкових цінах ¹), тис.грн.		Обсяг послуг, реалізованих населенню, тис.грн.	
	за травень 2014р.	кумулятивно за січень– травень 2014р.	за травень 2014р.	кумулятивно за січень– травень 2014р.
Усього	1656,5	6101,5	458,1	2324,2
Транспорт, складське господарство, поштова та кур'єрська діяльність	–	5,6	–	–
Тимчасове розміщування й організація харчування	22,6	206,8	4,0	13,1
Інформація та телекомунікації	45,7	247,3	44,9	240,0
Операції з нерухомим майном	427,2	2161,7	384,7	1923,3
Професійна, наукова та технічна діяльність	1099,2	3188,3	13,9	74,1
Діяльність у сфері адміністративного та допоміжного обслуговування	45,8	186,8	–	–
Освіта	16,0	105,0	10,6	73,7
Охорона здоров'я та надання соціальної допомоги	–	–	–	–
Мистецтво, спорт, розваги та відпочинок	–	–	–	–
Надання інших видів послуг	–	–	–	–

¹ Див. виноску до табл. на стор.3

**Обсяг реалізованих послуг за видами економічної діяльності
по Вижницькому району**

	Обсяг реалізованих послуг (у ринкових цінах ¹), тис.грн.		Обсяг послуг, реалізованих населенню, тис.грн.	
	за травень 2014р.	кумулятивно за січень– травень 2014р.	за травень 2014р.	кумулятивно за січень– травень 2014р.
Усього	1105,6	5270,9	569,1	2655,9
Транспорт, складське господарство, поштова та кур'єрська діяльність	584,0	2092,2	204,4	830,0
Тимчасове розміщення й організація харчування	5,0	35,1	5,0	35,1
Інформація та телекомунікації	50,8	357,5	0,5	3,5
Операції з нерухомим майном	80,0	930,1	24,0	104,6
Професійна, наукова та технічна діяльність	86,2	436,0	82,8	414,3
Діяльність у сфері адміністративного та допоміжного обслуговування	47,2	151,6	–	–
Освіта	246,4	1239,5	246,4	1239,5
Охорона здоров'я та надання соціальної допомоги	–	–	–	–
Мистецтво, спорт, розваги та відпочинок	–	–	–	–
Надання інших видів послуг	6,0	28,9	6,0	28,9

¹ Див. виноску до табл. на стор.3

**Обсяг реалізованих послуг за видами економічної діяльності
по Герцаївському району**

	Обсяг реалізованих послуг (у ринкових цінах ¹), тис.грн.		Обсяг послуг, реалізованих населенню, тис.грн.	
	за травень 2014р.	кумулятивно за січень– травень 2014р.	за травень 2014р.	кумулятивно за січень– травень 2014р.
Усього	247,6	1289,8	169,6	764,1
Транспорт, складське господарство, поштова та кур'єрська діяльність	130,1	830,6	76,7	348,7
Тимчасове розміщення й організація харчування	–	–	–	–
Інформація та телекомунікації	14,2	21,3	–	7,1
Операції з нерухомим майном	–	–	–	–
Професійна, наукова та технічна діяльність	3,1	23,8	3,1	23,8
Діяльність у сфері адміністративного та допоміжного обслуговування	17,6	64,1	7,2	34,5
Освіта	70,1	295,8	70,1	295,8
Охорона здоров'я та надання соціальної допомоги	12,5	54,2	12,5	54,2
Мистецтво, спорт, розваги та відпочинок	–	–	–	–
Надання інших видів послуг	–	–	–	–

¹ Див. виноску до табл. на стор.3

**Обсяг реалізованих послуг за видами економічної діяльності
по Глибоцькому району**

	Обсяг реалізованих послуг (у ринкових цінах ¹), тис.грн.		Обсяг послуг, реалізованих населенню, тис.грн.	
	за травень 2014р.	кумулятивно за січень– травень 2014р.	за травень 2014р.	кумулятивно за січень– травень 2014р.
Усього	2148,5	9717,3	190,6	971,5
Транспорт, складське господарство, поштова та кур'єрська діяльність	458,7	1541,0	6,8	8,4
Тимчасове розміщення й організація харчування	1090,5	5299,5	56,3	286,3
Інформація та телекомунікації	1,9	11,9	1,9	11,9
Операції з нерухомим майном	283,5	1436,2	12,5	64,5
Професійна, наукова та технічна діяльність	114,7	566,7	25,5	239,9
Діяльність у сфері адміністративного та допоміжного обслуговування	64,3	391,5	–	10,0
Освіта	92,6	355,5	87,6	350,5
Охорона здоров'я та надання соціальної допомоги	5,0	16,0	–	–
Мистецтво, спорт, розваги та відпочинок	–	–	–	–
Надання інших видів послуг	37,3	99,0	–	–

¹ Див. виноску до табл. на стор.3

**Обсяг реалізованих послуг за видами економічної діяльності
по Заставнівському району**

	Обсяг реалізованих послуг (у ринкових цінах ¹), тис.грн.		Обсяг послуг, реалізованих населенню, тис.грн.	
	за травень 2014р.	кумулятивно за січень– травень 2014р.	за травень 2014р.	кумулятивно за січень– травень 2014р.
Усього	2142,9	7688,0	1834,3	5772,6
Транспорт, складське господарство, поштова та кур'єрська діяльність	369,7	2318,0	90,3	446,9
Тимчасове розміщення й організація харчування	1656,6	4858,8	1656,6	4858,8
Інформація та телекомунікації	20,4	47,8	2,7	16,2
Операції з нерухомим майном	–	–	–	–
Професійна, наукова та технічна діяльність	31,4	162,7	19,9	150,0
Діяльність у сфері адміністративного та допоміжного обслуговування	–	–	–	–
Освіта	64,8	300,7	64,8	300,7
Охорона здоров'я та надання соціальної допомоги	–	–	–	–
Мистецтво, спорт, розваги та відпочинок	–	–	–	–
Надання інших видів послуг	–	–	–	–

¹ Див. виноску до табл. на стор.3

**Обсяг реалізованих послуг за видами економічної діяльності
по Кельменецькому району**

	Обсяг реалізованих послуг (у ринкових цінах ¹), тис.грн.		Обсяг послуг, реалізованих населенню, тис.грн.	
	за травень 2014р.	кумулятивно за січень– травень 2014р.	за травень 2014р.	кумулятивно за січень– травень 2014р.
Усього	481,9	2362,7	326,4	1590,5
Транспорт, складське господарство, поштова та кур'єрська діяльність	–	286,9	–	–
Тимчасове розміщення й організація харчування	–	–	–	–
Інформація та телекомунікації	24,1	64,8	–	–
Операції з нерухомим майном	26,7	103,0	–	–
Професійна, наукова та технічна діяльність	200,7	1029,1	173,0	937,9
Діяльність у сфері адміністративного та допоміжного обслуговування	157,5	575,1	80,5	348,8
Освіта	72,9	303,8	72,9	303,8
Охорона здоров'я та надання соціальної допомоги	–	–	–	–
Мистецтво, спорт, розваги та відпочинок	–	–	–	–
Надання інших видів послуг	–	–	–	–

¹Див. виноску до табл. на стор.3

**Обсяг реалізованих послуг за видами економічної діяльності
по Кіцманському району**

	Обсяг реалізованих послуг (у ринкових цінах ¹), тис.грн.		Обсяг послуг, реалізованих населенню, тис.грн.	
	за травень 2014р.	кумулятивно за січень– травень 2014р.	за травень 2014р.	кумулятивно за січень– травень 2014р.
Усього	2328,9	9690,0	1601,0	6700,7
Транспорт, складське господарство, поштова та кур'єрська діяльність	1885,2	7705,5	1214,9	5031,2
Тимчасове розміщення й організація харчування	253,3	1038,5	253,3	1038,5
Інформація та телекомунікації	23,2	142,5	13,9	90,2
Операції з нерухомим майном	14,7	71,9	–	–
Професійна, наукова та технічна діяльність	61,7	281,8	55,3	235,9
Діяльність у сфері адміністративного та допоміжного обслуговування	10,2	44,7	–	2,4
Освіта	55,0	252,8	55,0	252,8
Охорона здоров'я та надання соціальної допомоги	8,6	50,9	8,6	49,7
Мистецтво, спорт, розваги та відпочинок	–	–	–	–
Надання інших видів послуг	17,0	101,4	–	–

¹ Див. виноску до табл. на стор.3

**Обсяг реалізованих послуг за видами економічної діяльності
по Новоселицькому району**

	Обсяг реалізованих послуг (у ринкових цінах ¹), тис.грн.		Обсяг послуг, реалізованих населенню, тис.грн.	
	за травень 2014р.	кумулятивно за січень– травень 2014р.	за травень 2014р.	кумулятивно за січень– травень 2014р.
Усього	1311,2	5914,8	797,0	3454,3
Транспорт, складське господарство, поштова та кур'єрська діяльність	913,3	3658,8	459,8	1949,2
Тимчасове розміщення й організація харчування	–	–	–	–
Інформація та телекомунікації	0,1	10,3	0,1	10,3
Операції з нерухомим майном	37,1	179,0	36,1	174,0
Професійна, наукова та технічна діяльність	303,3	1429,8	243,6	1077,9
Діяльність у сфері адміністративного та допоміжного обслуговування	–	–	–	–
Освіта	39,0	135,8	39,0	135,8
Охорона здоров'я та надання соціальної допомоги	9,9	447,6	9,9	53,6
Мистецтво, спорт, розваги та відпочинок	8,5	53,5	8,5	53,5
Надання інших видів послуг	–	–	–	–

¹ Див. виноску до табл. на стор.3

**Обсяг реалізованих послуг за видами економічної діяльності
по Путильському району**

	Обсяг реалізованих послуг (у ринкових цінах ¹), тис.грн.		Обсяг послуг, реалізованих населенню, тис.грн.	
	за травень 2014р.	кумулятивно за січень– травень 2014р.	за травень 2014р.	кумулятивно за січень– травень 2014р.
Усього	624,3	2009,1	142,5	592,9
Транспорт, складське господарство, поштова та кур'єрська діяльність	240,0	764,7	–	–
Тимчасове розміщування й організація харчування	64,0	167,1	64,0	167,1
Інформація та телекомунікації	47,7	199,1	32,7	174,7
Операції з нерухомим майном	64,7	322,1	25,8	144,2
Професійна, наукова та технічна діяльність	205,8	544,0	17,9	94,8
Діяльність у сфері адміністративного та допоміжного обслуговування	–	–	–	–
Освіта	–	–	–	–
Охорона здоров'я та надання соціальної допомоги	–	–	–	–
Мистецтво, спорт, розваги та відпочинок	–	–	–	–
Надання інших видів послуг	2,1	12,1	2,1	12,1

¹ Див. виноску до табл. на стор.3

**Обсяг реалізованих послуг за видами економічної діяльності
по Сокирянському району**

	Обсяг реалізованих послуг (у ринкових цінах ¹), тис.грн.		Обсяг послуг, реалізованих населенню, тис.грн.	
	за травень 2014р.	кумулятивно за січень– травень 2014р.	за травень 2014р.	кумулятивно за січень– травень 2014р.
Усього	666,7	3026,9	400,9	2109,7
Транспорт, складське господарство, поштова та кур'єрська діяльність	213,3	742,0	22,9	107,0
Тимчасове розміщення й організація харчування	16,5	58,4	16,5	58,4
Інформація та телекомунікації	118,3	464,4	88,1	402,6
Операції з нерухомим майном	149,9	765,1	141,4	718,0
Професійна, наукова та технічна діяльність	65,7	463,1	54,8	373,9
Діяльність у сфері адміністративного та допоміжного обслуговування	–	2,8	–	–
Освіта	72,7	418,2	72,7	418,2
Охорона здоров'я та надання соціальної допомоги	25,0	83,7	–	3,2
Мистецтво, спорт, розваги та відпочинок	0,8	0,8	–	–
Надання інших видів послуг	4,5	28,4	4,5	28,4

¹ Див. виноску до табл. на стор.3

**Обсяг реалізованих послуг за видами економічної діяльності
по Сторожинецькому району**

	Обсяг реалізованих послуг (у ринкових цінах ¹), тис.грн.		Обсяг послуг, реалізованих населенню, тис.грн.	
	за травень 2014р.	кумулятивно за січень– травень 2014р.	за травень 2014р.	кумулятивно за січень– травень 2014р.
Усього	1444,2	6343,0	776,2	3457,0
Транспорт, складське господарство, поштова та кур'єрська діяльність	636,3	2706,9	145,3	684,3
Тимчасове розміщення й організація харчування	18,6	99,9	18,6	99,9
Інформація та телекомунікації	–	–	–	–
Операції з нерухомим майном	206,1	896,0	206,1	896,0
Професійна, наукова та технічна діяльність	253,1	823,7	212,3	745,6
Діяльність у сфері адміністративного та допоміжного обслуговування	193,7	1067,9	84,1	401,9
Освіта	84,8	503,6	84,8	503,6
Охорона здоров'я та надання соціальної допомоги	15,0	74,6	15,0	74,6
Мистецтво, спорт, розваги та відпочинок	–	–	–	–
Надання інших видів послуг	36,6	170,4	10,0	51,1

¹ Див. виноску до табл. на стор.3

**Обсяг реалізованих послуг за видами економічної діяльності
по Хотинському району**

	Обсяг реалізованих послуг (у ринкових цінах ¹), тис.грн.		Обсяг послуг, реалізованих населенню, тис.грн.	
	за травень 2014р.	кумулятивно за січень– травень 2014р.	за травень 2014р.	кумулятивно за січень– травень 2014р.
Усього	890,8	4355,9	481,9	2340,2
Транспорт, складське господарство, поштова та кур'єрська діяльність	386,7	2105,7	272,5	1253,5
Тимчасове розміщення й організація харчування	–	–	–	–
Інформація та телекомунікації	284,7	1203,4	77,4	499,6
Операції з нерухомим майном	160,4	741,2	77,0	286,9
Професійна, наукова та технічна діяльність	42,8	239,6	41,2	236,6
Діяльність у сфері адміністративного та допоміжного обслуговування	–	–	–	–
Освіта	–	–	–	–
Охорона здоров'я та надання соціальної допомоги	16,2	66,0	13,8	63,6
Мистецтво, спорт, розваги та відпочинок	–	–	–	–
Надання інших видів послуг	–	–	–	–

¹ Див. виноску до табл. на стор.3

**Фонд оплати праці та середньомісячна заробітна плата
штатних працівників за видами економічної діяльності,
що відносяться до сфери нефінансових послуг,
за січень–травень 2014 року¹**

	Фонд оплати праці штатних працівників, тис.грн.	Середньомісячна заробітна плата одного штатного працівника	
		грн.	у % до середнього рівня
Транспорт, складське господарство, поштова та кур'єрська діяльність	73501,3	2213	92,0
транспорт	34366,6	2574	107,1
складське господарство та допоміжна діяльність у сфері транспорту	23035,5	2367	98,5
поштова та кур'єрська діяльність	16099,2	1588	66,1
Тимчасове розміщування й організація харчування	7951,2	1283	53,4
Інформація та телекомунікації	23988,2	2528	105,2
Операції з нерухомим майном	20157,4	2623	109,1
Професійна, наукова та технічна діяльність	19223,9	2176	90,5
наукові дослідження і розробки	5964,5	2089	86,9
Діяльність у сфері адміністративного та допоміжного обслуговування	19804,5	2175	90,5
Освіта	433337,6	2504	104,2
Охорона здоров'я та надання соціальної допомоги	245769,1	2131	88,6
охорона здоров'я	211703,0	2123	88,3
Мистецтво, спорт, розваги та відпочинок	43029,2	2097	87,3
діяльність у сфері творчості, мистецтва та розваг	24605,7	2146	89,3
функціонування бібліотек, архівів, музеїв та інших закладів культури	10018,1	2330	96,9
Надання інших видів послуг	5502,1	1535	63,9

¹ Дані попередні.

Зміст

	Стор,
Кількість підприємств сфери послуг	3
Обсяг реалізованих послуг	3
Обсяг послуг, реалізованих населенню	4
Реалізація послуг з основного виду діяльності	4
Обсяг реалізованих послуг у розрахунку на одиницю населення за січень–травень 2014 року	5
Індекси обсягу реалізованих послуг	6
Чисельність працівників сфери послуг	6
Обсяг реалізованих послуг за видами економічної діяльності .	7
Розподіл обсягу реалізованих послуг за видами економічної діяльності.....	10
Обсяг реалізованих послуг за видами економічної діяльності по м. Чернівці	11
Обсяг реалізованих послуг за видами економічної діяльності по м. Новодністровську.....	14
Обсяг реалізованих послуг за видами економічної діяльності по Вижницькому району.....	15
Обсяг реалізованих послуг за видами економічної діяльності по Герцаївському району.....	16
Обсяг реалізованих послуг за видами економічної діяльності по Глибоцькому району.....	17
Обсяг реалізованих послуг за видами економічної діяльності по Заставнівському району.....	18
Обсяг реалізованих послуг за видами економічної діяльності по Кельменецькому району.....	19
Обсяг реалізованих послуг за видами економічної діяльності по Кіцманському району.....	20

Обсяг реалізованих послуг за видами економічної діяльності по Новоселицькому району.....	21
Обсяг реалізованих послуг за видами економічної діяльності по Путильському району.....	22
Обсяг реалізованих послуг за видами економічної діяльності по Сокирянському району.....	23
Обсяг реалізованих послуг за видами економічної діяльності по Сторожинецькому району.....	24
Обсяг реалізованих послуг за видами економічної діяльності по Хотинському району.....	25
Фонд оплати праці та середньомісячна заробітна плата штатних працівників за видами економічної діяльності, що відносяться до сфери нефінансових послуг, за січень–травень 2014 року.....	26

Вих. №05-01-39/169
27.06.2014р.

**Державна служба статистики України
Головне управління статистики у Чернівецькій області**

**Діяльність підприємств сфери послуг
по містах та районах області
за січень–травень 2014 року**

Підписано до друку 27.06.2014 Формат 60x84/16,
Папір офсетний, Гарнітура Times New Roman,
Віддруковано Головним управлінням статистики у Чернівецькій області
вул, Головна, 249-а, м. Чернівці, 58018

