

Державна служба статистики України
Головне управління статистики у Чернівецькій області

Квартирний облік та кількість наданих квартир у 2013 році

Статистичний бюлетень

Чернівці

**Державна служба статистики України
Головне управління статистики у Чернівецькій області
Управління статистики послуг
Відділ статистики соціальних послуг**

вул. Головна, 249-а, м. Чернівці, 58018, Україна
тел: (037) 55-09-42, факс: (037) 58-19-33
E-mail: gus@cv.ukrstat.gov.ua
веб-сайт: www.cv.ukrstat.gov.ua

Відповідальна за випуск: Брухович Г.В.

Для підготовки статистичного бюлетеня використані дані форми державного статистичного спостереження № 4-житлофонд (річна) „Квартирна черга та надання житлових приміщень”, 2-буд (квартальна) „Звіт про реалізацію дозволу на виконання будівельних робіт”.

СКОРОЧЕННЯ

м. – місто
м² – квадратний метр
% – відсоток

УМОВНІ ПОЗНАЧЕННЯ

Тире (–) – явищ не було
„У тому числі”, „з них” – означає, що наведені не всі доданки загальної суми
Символ (х) – заповнення рубрики за характером побудови таблиці не має сенсу

© Головне управління статистики у Чернівецькій області, 2014

Квартирний облік та надання житла в області в 2013 році

На 01.01.2014р. в області на обліку для одержання державного житла та будівництво кооперативних квартир і поліпшення житлових умов перебувало 19,2 тис. сімей та однаків. У порівнянні з початком 2013р. черга зменшилась на 2,4% (у порівнянні з 2003р. – зменшилась на 12,3%).

Більше, ніж половина черговиків (10,9 тис. сімей) перебувала на обліку для одержання державного житла, решта сімей (8,3 тис.) стояла на черзі в житлово-будівельних кооперативах.

У пільговій черзі стояли 3,5 тис. сімей. Мали право на позачергове одержання житла 0,9 тис. сімей. Це, зокрема, інваліди війни, учасники бойових дій, учасники війни, звільнені в запас військовослужбовці, багатодітні сім'ї та самотні матері, мешканці гуртожитків, ветхих та аварійних будинків, особи, які постраждали внаслідок аварії на Чорнобильській АЕС.

Усі черговики перебували в черзі на отримання житла в міських поселеннях. З них найбільше в м.Чернівцях 17554 сім'ї, а серед районів – у Сторожинецькому – 285 сімей, Новоселицькому – 264, Сокирянському – 172 та Вижицькому – 142 сім'ї.

Поліпшили житлові умови протягом минулого року 95 сімей або 0,5% черговиків, які перебували на обліку на кінець 2012р. Кількість сімей, які отримали житло, збільшилась у порівнянні з попереднім роком у 2,1раза (в порівнянні з 2003р. зменшилась у 2,2 рази).

У 2013 році жодна сім'я в житлово-будівельних кооперативах житла не отримала.

Серед сімей, які отримали житло в 2013р. 60 сімей (або 63,2) не перебували на квартирному обліку.

В обласному центрі 89 сімей покращили свої житлові умови, з них 83 – у новобудовах. У м.Новодністровську одержали житло 4 сім'ї. У районах області було надано 2 квартири, з них у Винницькому та Глибоцькому – по 1.

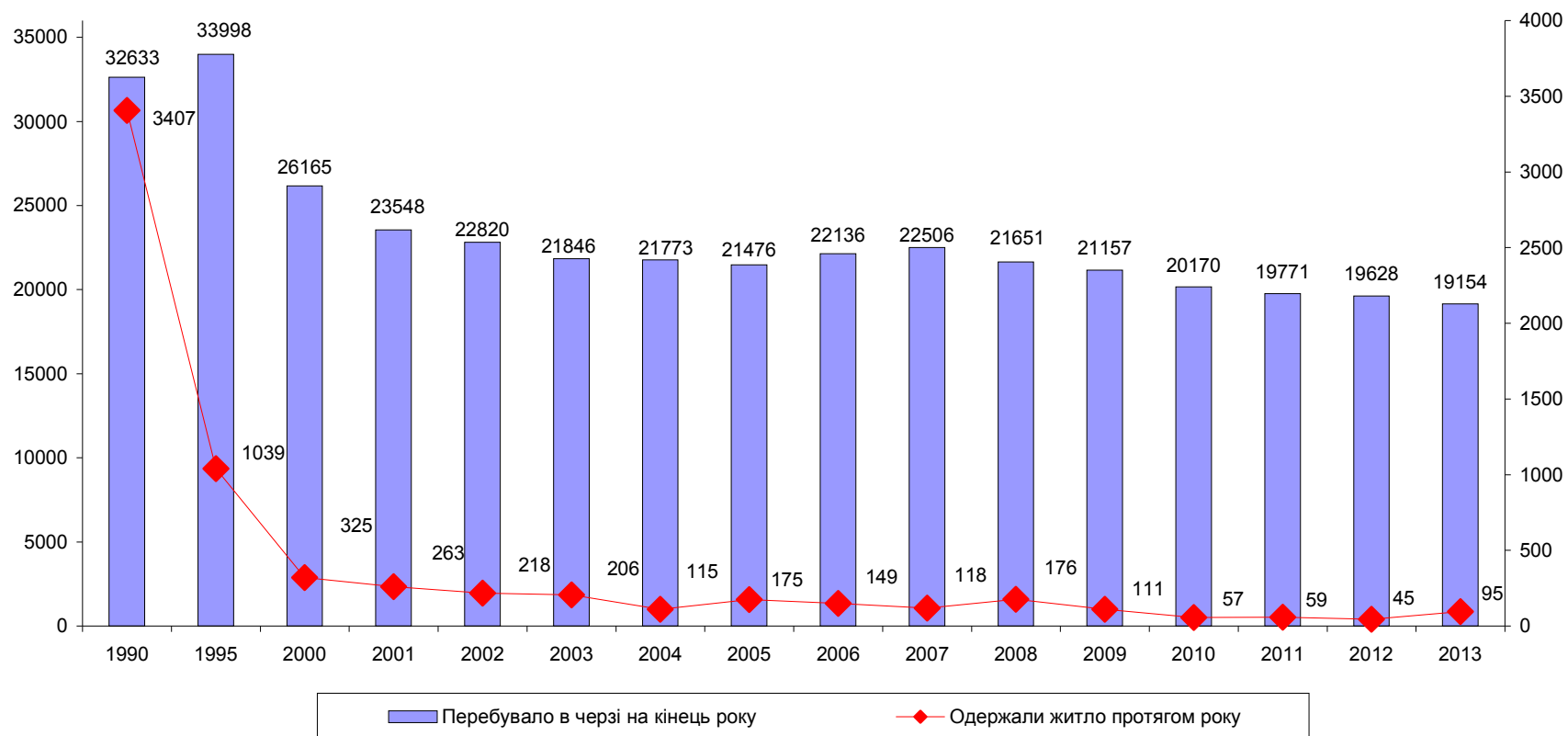
**Відділ статистики соціальних послуг
управління статистики послуг**

Квартирна черга та поліпшення житлових умов

(осіб)

	1990	1995	2000	2005	2006	2007	2008	2009	2010	2011	2012	2013
Кількість сімей та одинаків, які перебували на квартирному обліку на кінець року	32633	33998	26165	21476	22136	22506	21651	21157	20170	19771	19628	19154
Кількість сімей та одинаків, які одержали житло за рік	3407	1039	325	175	149	118	176	111	57	59	45	95
відсотків до загальної кількості тих, хто перебував на квартирному обліку на кінець попереднього року	10,8	3,1	1,1	0,8	0,7	0,5	0,8	0,5	0,3	0,3	0,2	0,5

Надання житла населенню області (сімей та однаків)



Надання житла окремим категоріям населення області

	Кількість сімей та одинаків, які перебували на квартирному обліку на кінець року			Кількість сімей та одинаків, які одержали житло та поліпшили свої житлові умови			У % до кількості перебувавших у черзі на кінець попереднього року		
	2011	2012	2013	2011	2012	2013	2011	2012	2013
Усього перебувало у черзі	19771	19628	19154	59	45	95	0,3	0,2	0,5
у тому числі									
громадяни, які користуються правом першочергового одержання житла	3553	3554	3512	12	24	6	0,3	0,7	0,2
учасники бойових дій, учасники війни	160	151	149	1	–	–	–	–	–
учасники бойових дій на території інших країн	228	230	222	1	2	–	0,5	0,9	–
військовослужбовці, звільнені в запас або у відставку	408	404	400	6	2	–	1,4	0,5	–
багатодітні сім'ї (мають 3 і більше дітей)	671	679	684	3	2	1	0,4	0,3	0,1
одинокі матері	225	217	217	–	1	–	–	0,4	–
мешканці ветхих та аварійних будинків	374	372	357	–	–	–	–	–	–
хворі (за встановленим переліком)	338	340	329	–	–	–	–	–	–
інші категорії	1149	1161	1154	1	17	5	0,1	1,5	0,4
громадяни, які користуються правом позачергового одержання житла	913	933	916	9	4	14	0,9	0,4	1,5
інваліди війни	55	55	51	5	–	9	7,9	–	16,4
сім'ї загиблих військовослужбовців та прирівняних до них	35	34	34	–	–	1	–	–	2,9
особи, які постраждали внаслідок Чорнобильської катастрофи (1 та 2 категорії)	219	222	210	1	1	3	0,4	0,5	1,4
інші категорії	604	622	621	3	3	1	0,5	0,5	0,2
громадяни, які перебувають у загальній черзі	15305	15141	14726	38	17	75	0,2	0,1	0,5
Із загальної кількості									
мешканці комунальних квартир	170	135	114	–	–	–	–	–	–
мешканці гуртожитків	1453	1656	1595	20	27	31	1,3	1,9	1,9
молоді сім'ї	2041	2020	2002	–	–	1	–	–	0,05

Кількість сімей та однаків, які перебували на квартирному обліку, в міських поселеннях по містах та районах
(осіб)

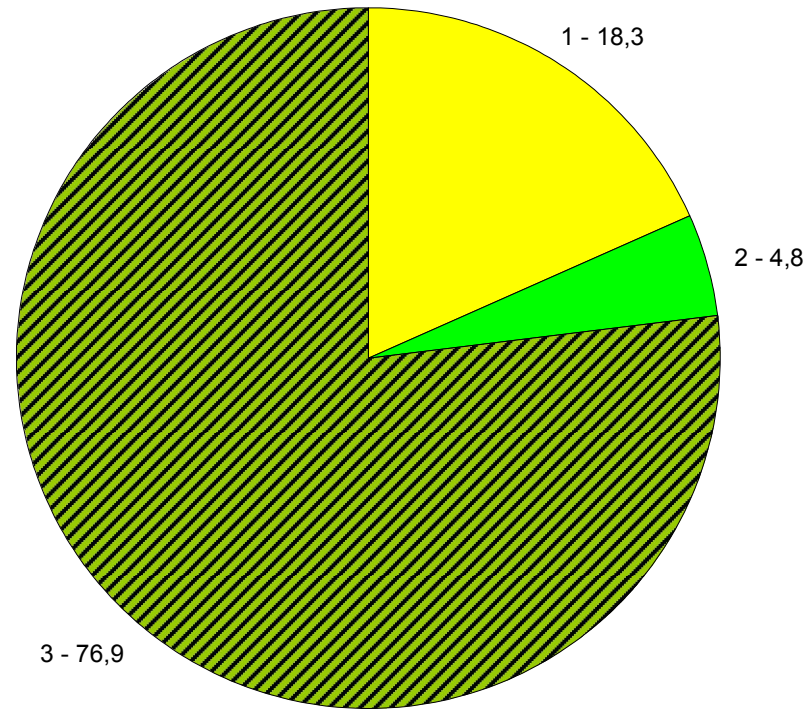
	1990	1995	2000	2005	2006	2007	2008	2009	2010	2011	2012	2013
Державне житло												
Чернівецька область	23063	23726	16847	11799	12377	12642	12317	12142	11906	11507	11364	10890
міста												
Чернівці	17965	18592	13213	9783	10298	10611	10458	10330	10074	9659	9495	9314
Новодністровськ	918	221	242	234	199	246	260	273	279	287
райони												
Вижницький	479	487	328	188	186	195	194	198	181	189	183	142
Герцаївський	63	81	62	60	58	62	64	67	68	69	67	55
Глибоцький	328	258	168	146	142	146	132	91	108	107	106	103
Заставнівський	342	298	265	161	162	136	142	120	117	118	117	109
Кельменецький	343	314	228	184	178	117	79	73	72	22	20	23
Кіцманський	372	405	245	149	133	123	111	95	95	97	98	92
Новоселицький	417	344	232	236	231	239	208	210	212	261	261	264
Путильський	314	372	298	49	46	40	39	42	43	25	25	19
Сокирянський	1327	1667	208	230	233	216	220	228	229	235	234	172
Сторожинецький	633	472	292	207	239	260	276	267	260	265	269	261
Хотинський	480	436	390	185	229	263	195	175	187	187	210	49
Кооперативне житло												
Чернівецька область	9459	10221	9286	9663	9745	9864	9334	9015	8264	8264	8264	8264
м. Чернівці	9212	10000	9132	9629	9711	9836	9306	8990	8240	8240	8240	8240
райони												
Новоселицький	54	–	–	–	–	–	–	–	–	–	–	–
Сторожинецький	115	135	74	34	34	28	28	25	24	24	24	24
Хотинський	78	86	80	–	–	–	–	–	–	–	–	–

Кількість сімей та однаків за категоріями, які перебували на квартирному обліку в 2013 році

(осіб)

	Перебували в черзі, усього	У тому числі							
		за часом перебування на обліку				за кількістю членів сім'ї			
		менше року	1-5 років	6-9 років	10 років та більше	1 особа	2-3 особи	4-5 осіб	6 осіб та більше
Усього перебувало в черзі	19154	350	3043	2574	13187	3008	8150	7222	774
у тому числі									
громадяни, які користуються правом першочергового одержання житла	3512	123	767	734	1888	537	1420	1283	272
учасники бойових дій, учасники війни	149	2	29	14	104	25	54	67	3
учасники бойових дій на території інших країн	222	5	46	58	113	33	99	83	7
військовослужбовці, звільнені в запас або у відставку	400	–	5	129	266	20	201	177	2
багатодітні сім'ї (мають 3 і більше дітей)	684	35	158	121	370	–	–	490	194
одинокі матері	217	12	44	31	130	–	184	29	4
мешканці ветхих та аварійних будинків	357	3	45	38	271	91	169	88	9
хворі (за встановленим переліком)	329	11	111	62	145	66	162	88	13
інші категорії	1154	55	329	281	489	302	551	261	40
громадяни, які користуються правом позачергового одержання житла	916	60	228	170	458	304	355	216	41
інваліди війни	51	8	20	13	10	16	17	14	4
сім'ї загиблих військовослужбовців та прирівняних до них	34	–	3	6	25	19	12	3	–
особи, які постраждали внаслідок Чорнобильської катастрофи (1 та 2 категорії)	210	4	44	42	120	31	91	74	14
інші категорії	621	48	161	109	303	238	235	125	23
громадяни, які перебувають у загальній черзі	14726	167	2048	1670	10841	2167	6375	5723	461
Із загальної кількості									
мешканці комунальних квартир	114	1	–	35	78	43	58	13	–
мешканці гуртожитків	1595	113	370	475	637	370	739	469	17
молоді сім'ї	2002	99	1115	462	326	–	1463	445	94

**Розподіл кількості сімей та однаків,
які перебували на квартирному обліку
за видами черги в 2013 році
(у%)**



- 1 – Громадяни, які користуються правом першочергового одержання житла
- 2 – Громадяни, які користуються правом позачергового одержання житла
- 3 – Громадяни, які перебувають у загальній черзі

Кількість сімей та однаків, які перебували на квартирному обліку по містах та районах у 2013 році

(осіб)

	Перебували в черзі, усього	У тому числі							
		за часом перебування на обліку				за кількістю членів сім'ї			
		менше року	1-5 років	6-9 років	10 років та більше	1 особа	2-3 особи	4-5 осіб	6 осіб та більше
Чернівецька область	19154	350	3043	2574	13187	3008	8150	7222	774
міста									
Чернівці	17554	280	2672	2302	12300	2824	7446	6610	674
Новодністровськ	287	28	143	12	104	23	143	107	14
райони									
Вижницький	142	3	52	23	64	20	73	45	4
Герцаївський	55	1	5	14	35	16	20	19	–
Глибоцький	103	4	38	13	48	4	41	52	6
Заставнівський	109	–	11	22	76	18	29	54	8
Кельменецький	23	3	4	2	14	4	8	8	3
Кіцманський	92	–	7	12	73	1	33	35	23
Новоселицький	264	3	13	54	194	23	135	100	6
Путильський	19	1	3	2	13	7	3	5	4
Сокирянський	172	3	26	39	104	9	89	66	8
Сторожинецький	285	12	49	73	151	52	115	101	17
Хотинський	49	12	20	6	11	7	15	20	7

Довідково: В 2012 році квартирна черга по сільській місцевості відсутня.

Кількість громадян, які користуються правом першочергового одержання житла, і перебували на квартирному обліку по містах та районах у 2013 році

(осіб)

	Перебували в черзі, усього	У тому числі							
		за часом перебування на обліку				за кількістю членів сім'ї			
		менше року	1-5 років	6-9 років	10 років та більше	1 особа	2-3 особи	4-5 осіб	6 осіб та більше
Чернівецька область	3512	123	767	734	1888	537	1420	1283	272
міста									
Чернівці	2995	104	641	626	1624	479	1228	1077	211
Новодністровськ	53	10	21	2	20	4	18	27	4
райони									
Вижницький	65	2	29	12	22	10	34	18	3
Герцаївський	11	–	1	1	9	3	3	5	–
Глибоцький	35	1	21	2	11	–	11	18	6
Заставнівський	27	–	2	2	23	2	5	12	8
Кельменецький	8	–	1	–	7	1	1	4	2
Кіцманський	31	–	4	6	21	1	7	10	13
Новоселицький	61	-	2	15	44	6	32	20	3
Путильський	8	–	2	–	6	3	3	–	2
Сокирянський	43	–	10	5	28	1	12	26	4
Сторожинецький	158	4	27	61	66	25	59	60	14
Хотинський	17	2	6	2	7	2	7	6	2

Кількість громадян, які користуються правом позачергового одержання житла, і перебували на квартирному обліку по містах та районах у 2013 році

(осіб)

	Перебували в черзі, усього	У тому числі							
		за часом перебування на обліку				за кількістю членів сім'ї			
		менше року	1-5 років	6-9 років	10 років та більше	1 особа	2-3 особи	4-5 осіб	6 осіб та більше
Чернівецька область	916	60	228	170	458	304	355	216	41
міста									
Чернівці	750	46	181	146	377	261	286	172	31
Новодністровськ	24	–	12	–	12	4	13	7	–
райони									
Вижницький	12	–	3	1	8	1	9	2	–
Герцаївський	11	1	3	2	5	8	1	2	–
Глибоцький	4	2	2	–	–	2	2	–	–
Заставнівський	15	–	2	5	8	2	5	8	–
Кельменецький	12	3	3	2	4	3	6	3	–
Кіцманський	18	–	1	5	12	–	6	6	6
Новоселицький	19	1	5	–	13	1	11	7	–
Сокирянський	22	1	6	3	12	4	9	6	3
Сторожинецький	22	5	6	5	6	15	4	2	1
Хотинський	7	1	4	1	1	3	3	1	–

**Кількість громадян, які перебували у загальній черзі на квартирному обліку
по містах та районах у 2013 році**

(осіб)

	Перебували в черзі, усього	У тому числі							
		за часом перебування на обліку				за кількістю членів сім'ї			
		менше року	1-5 років	6-9 років	10 років та більше	1 особа	2-3 особи	4-5 осіб	6 осіб та більше
Чернівецька область	14726	167	2048	1670	10841	2167	6375	5723	461
міста									
Чернівці	13809	130	1850	1530	10299	2084	5932	5361	432
Новодністровськ	210	18	110	10	72	15	112	73	10
райони									
Вижницький	65	1	20	10	34	9	30	25	1
Герцаївський	33	–	1	11	21	5	16	12	–
Глибоцький	64	1	15	11	37	2	28	34	–
Заставнівський	67	–	7	15	45	14	19	34	–
Кельменецький	3	–	–	–	3	–	1	1	1
Кіцманський	43	–	2	1	40	–	20	19	4
Новоселицький	184	2	6	39	137	16	92	73	3
Путильський	11	1	1	2	7	4	-	5	2
Сокирянський	107	2	10	31	64	4	68	34	1
Сторожинецький	105	3	16	7	79	12	52	39	2
Хотинський	25	9	10	3	3	2	5	13	5

Кількість сімей та однаків за категоріями, які перебували на квартирному обліку на одержання житла в житлово-будівельних кооперативах у 2013 році

(осіб)

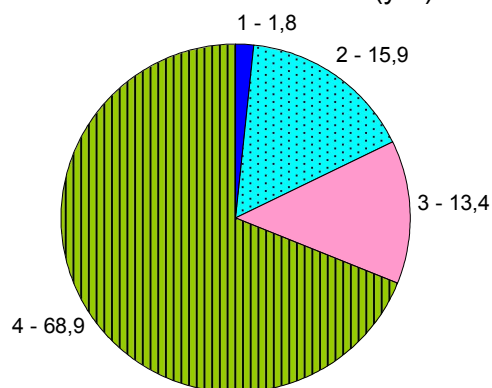
	Перебували в черзі, усього	У тому числі							
		за часом перебування на обліку				за кількістю членів сім'ї			
		менше року	1-5 років	6-9 років	10 років та більше	1 особа	2-3 особи	4-5 осіб	6 осіб та більше
Усього перебувало в черзі	8264	–	1070	479	6715	414	3318	4164	368
у тому числі									
громадяни, які користуються правом першочергового одержання житла	420	–	53	85	282	14	175	220	11
учасники бойових дій, учасники війни	66	–	7	4	55	2	21	43	–
учасники бойових дій на території інших країн	57	–	5	8	44	–	29	28	–
військовослужбовці, звільнені в запас або у відставку	174	–	–	56	118	–	108	66	–
багатодітні сім'ї (мають 3 і більше дітей)	76	–	25	17	34	–	–	65	11
одинокі матері	–	–	–	–	–	–	–	–	–
мешканці ветхих та аварійних будинків	–	–	–	–	–	–	–	–	–
хворі (за встановленим переліком)	2	–	2	–	–	–	2	–	–
інші категорії	45	–	14	–	31	12	15	18	–
громадяни, які користуються правом позачергового одержання житла	47	–	15	24	8	1	28	18	–
інваліди війни	–	–	–	–	–	–	–	–	–
сім'ї загиблих військовослужбовців та прирівняних до них	–	–	–	–	–	–	–	–	–
особи, які постраждали внаслідок Чорнобильської катастрофи (1 та 2 категорії)	29	–	9	20	–	–	15	14	–
інші категорії	18	–	6	4	8	1	13	4	–
громадяни, які перебувають у загальній черзі	7797	–	1002	370	6425	399	3115	3926	357
Із загальної кількості									
мешканці комунальних квартир	–	–	–	–	–	–	–	–	–
мешканці гуртожитків	628	–	80	241	307	15	374	239	–
молоді сім'ї	620	–	354	82	184	–	347	205	68

**Кількість сімей та однаків, які перебували на квартирному обліку на одержання житла
в житлово-будівельних кооперативах по містах та районах у 2013 році**

(осіб)

	Перебували в черзі, усього	У тому числі							
		за часом перебування на обліку				за кількістю членів сім'ї			
		менше року	1-5 років	6-9 років	10 років та більше	1 особа	2-3 особи	4-5 осіб	6 осіб та більше
Чернівецька область	8264	–	1070	479	6715	414	3318	4164	368
м.Чернівці	8240	–	1070	479	6691	412	3304	4156	368
райони									
Сторожинецький	24	–	–	–	24	2	14	8	–

**Розподіл кількості сімей та однаків,
за часом перебування в черзі в 2013 році
(у%)**



- 1 – Перебували на обліку менше року
- 2 – Перебували на обліку 1–5 років
- 3 – Перебували на обліку 6–9 років
- 4 – Перебували на обліку 10 років та більше

**Питома вага сімей та однаків, які перебували на квартирному обліку,
за часом перебування на обліку та кількістю членів сім'ї в 2013 році**

(відсотків)

	Перебували в черзі, усього	У тому числі							
		за часом перебування на обліку				за кількістю членів сім'ї			
		менше року	1-5 років	6-9 років	10 років та більше	1 особа	2-3 особи	4-5 осіб	6 осіб та більше
Всього перебувало в черзі	100,0	1,8	15,9	13,4	68,9	15,7	42,6	37,7	4,0
у тому числі									
громадяни, які користуються правом першочергового одержання житла	100,0	3,5	21,8	20,9	53,8	15,3	40,5	36,5	7,7
учасники бойових дій, учасники війни	100,0	1,3	19,5	9,4	69,8	16,8	36,2	45,0	2,0
учасники бойових дій на території інших країн	100,0	2,3	20,7	26,1	50,9	14,9	44,5	37,4	3,2
військовослужбовці, звільнені в запас або у відставку	100,0	–	1,3	32,3	66,4	5,0	50,2	44,3	0,5
багатодітні сім'ї (мають 3 і більше дітей)	100,0	5,1	23,1	17,7	54,1	–	–	71,6	28,4
одинокі матері	100,0	5,5	20,3	14,3	59,9	–	84,8	13,4	1,8
мешканці ветхих та аварійних будинків	100,0	0,8	12,6	10,6	75,9	25,5	47,4	24,6	2,5
хворі (за встановленим переліком)	100,0	3,3	33,7	18,8	44,2	20,1	49,2	26,7	4,0
інші категорії	100,0	4,8	28,5	24,4	42,3	26,2	47,7	22,6	3,5
громадяни, які користуються правом позачергового одержання житла	100,0	6,6	24,9	18,6	49,9	33,2	38,8	23,6	4,5
інваліди війни	100,0	15,7	39,2	25,5	19,6	31,4	33,3	27,5	7,8
сім'ї загиблих військовослужбовців та прирівняних до них	100,0	–	8,8	17,6	73,6	55,9	35,3	8,8	–
особи, які постраждали внаслідок Чорнобильської катастрофи (1 та 2 категорії)	100,0	1,9	21,0	20,0	57,1	14,8	43,3	35,2	6,7
інші категорії	100,0	7,7	25,9	17,6	48,8	38,3	37,8	20,1	3,7
громадяни, які перебувають у загальній черзі	100,0	1,1	13,9	11,3	73,6	14,7	43,3	38,9	3,1
Із загальної кількості									
мешканці комунальних квартир	100,0	0,9	–	30,7	68,4	37,7	50,9	11,4	–
мешканці гуртожитків	100,0	7,1	23,2	29,8	39,9	23,2	46,3	29,4	1,1
молоді сім'ї	100,0	4,9	55,7	23,1	16,3	–	73,1	22,2	4,7

**Питома вага сімей та однаків, які перебували на квартирному обліку по містах та районах,
за часом перебування на обліку та кількістю членів сім'ї в 2013 році**

(відсотків)

	Перебували в черзі, усього	У тому числі							
		за часом перебування на обліку				за кількістю членів сім'ї			
		менше року	1-5 років	6-9 років	10 років та більше	1 особа	2-3 особи	4-5 осіб	6 осіб та більше
Чернівецька область	100,0	1,8	15,9	13,4	68,9	15,7	42,6	37,7	4,0
міста									
Чернівці	100,0	1,6	15,2	13,1	70,1	16,1	42,4	37,7	3,8
Новодністровськ	100,0	9,8	49,8	4,2	36,2	8,0	49,8	37,3	4,9
райони									
Вижницький	100,0	2,1	36,6	16,2	45,1	14,1	51,4	31,7	2,8
Герцаївський	100,0	1,8	9,1	25,5	63,6	29,1	36,4	34,5	–
Глибоцький	100,0	3,9	36,9	12,6	46,6	3,9	39,8	50,5	5,8
Заставнівський	100,0	–	10,1	20,2	69,7	16,5	26,6	49,6	7,3
Кельменецький	100,0	13,0	17,4	8,7	60,9	17,4	34,8	34,8	13,0
Кіцманський	100,0	–	7,6	13,0	79,4	1,1	35,9	38,0	25,0
Новоселицький	100,0	1,1	4,9	20,5	73,5	8,7	51,1	37,9	2,3
Путильський	100,0	5,3	15,8	10,5	68,4	36,8	15,8	26,3	21,1
Сокирянський	100,0	1,7	15,1	22,7	60,5	5,2	51,7	38,4	4,7
Сторожинецький	100,0	4,2	17,2	25,6	53,0	18,2	40,4	35,4	6,0
Хотинський	100,0	24,5	40,8	12,2	22,4	14,3	30,6	40,8	14,3

**Кількість сімей та однаків, які одержали житло та поліпшили свої житлові умови, в міських поселеннях
по містах та районах**

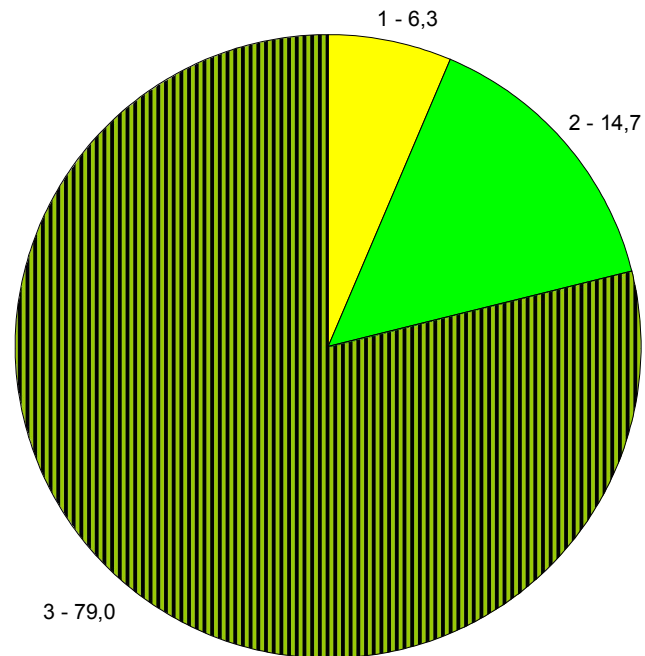
(осіб)

	1990	1995	2000	2005	2006	2007	2008	2009	2010	2011	2012	2013
Державне житло												
Чернівецька область	2925	950	280	175	149	118	176	111	57	59	45	95
міста												
Чернівці	2064	716	216	117	93	85	101	93	44	54	40	89
Новодністровськ	36	35	5	7	4	2	3	2	1	4
райони												
Вижницький	104	40	–	2	–	–	1	1	1	–	–	1
Герцаївський	5	–	4	1	–	–	–	–	–	–	–	–
Глибоцький	50	22	1	1	9	–	2	12	5	–	1	1
Заставнівський	24	5	1	1	1	–	2	–	–	–	–	–
Кельменецький	68	10	–	2	–	1	–	–	–	1	–	–
Кіцманський	63	14	–	1	20	4	2	1	–	–	–	–
Новоселицький	79	8	12	2	12	–	–	–	–	–	–	–
Путильський	21	3	–	1	–	1	2	–	–	1	–	–
Сокирянський	364	95	7	4	–	16	–	–	1	–	1	–
Сторожинецький	59	24	–	7	9	4	3	2	3	1	2	–
Хотинський	24	13	3	1	–	–	59	–	–	–	–	–
Кооперативне житло												
Чернівецька область	480	72	45	–	–	–	–	–	–	–	–	–
м. Чернівці	480	72	45	–	–	–	–	–	–	–	–	–

Кількість сімей та однаків, які одержали житло та поліпшили свої житлові умови, за категоріями в 2013 році
(осіб)

	Кількість сімей, які одержали житло та покращили житлові умови, усього	З них у новобудовах	З кількості сімей, які одержали житло				
			не перебували на обліку	перебували на обліку			
				менше року	1-5 років	6-9 років	10 років та більше
Усього одержали житло та поліпшили свої житлові умови	95	84	60	1	7	13	14
у тому числі							
громадяни, які користуються правом першочергового одержання житла	6	—	3	—	—	1	2
учасники бойових дій, учасники війни	—	—	—	—	—	—	—
учасники бойових дій на території інших країн	—	—	—	—	—	—	—
військовослужбовці, звільнені в запас або у відставку	—	—	—	—	—	—	—
багатодітні сім'ї (мають 3 і більше дітей)	1	—	—	—	—	—	1
одинокі матері	—	—	—	—	—	—	—
мешканці ветхих та аварійних будинків	—	—	—	—	—	—	—
хворі (за встановленим переліком)	—	—	—	—	—	—	—
інші категорії	5	—	3	—	—	1	1
громадяни, які користуються правом позачергового одержання житла	14	14	—	1	4	6	3
інваліди війни	9	9	—	1	4	4	—
сім'ї загиблих військовослужбовців та прирівняних до них	1	1	—	—	—	1	—
особи, які постраждали внаслідок Чорнобильської катастрофи (1 та 2 категорії)	3	3	—	—	—	—	3
інші категорії	1	1	—	1	—	1	—
громадяни, які перебувають у загальній черзі	75	70	57	—	3	6	9
Із загальної кількості							
мешканці комунальних квартир	—	—	—	—	—	—	—
мешканці гуртожитків	31	26	26	—	2	2	1
молоді сім'ї	1	1	—	—	1	—	—
кількість сімей-черговиків, які купили квартири	—	—	—	—	—	—	—

**Розподіл кількості сімей та однаків, які одержали
житло та поліпшили свої житлові умови
за видами черги в 2013 році
(у%)**



- 1 – Громадяни, які користуються правом першочергового одержання житла
- 2 – Громадяни, які користуються правом позачергового одержання житла
- 3 – Громадяни в загальній черзі

**Кількість сімей та однаків, які одержали житло та поліпшили свої житлові умови,
по містах та районах у 2013 році**

(осіб)

	Кількість сімей, які одержали житло та покращили житлові умови, усього	З них у новобудовах	З кількості сімей, які одержали житло				
			не перебували на обліку	перебували на обліку			
				менше року	1-5 років	6-9 років	10 років та більше
Чернівецька область	95	84	60	1	7	13	14
міста							
Чернівці	89	83	60	1	4	12	12
Новодністровськ	4	–	–	–	2	1	1
райони							
Вижницький	1	–	–	–	–	–	1
Глибоцький	1	1	–	–	1	–	–

Кількість громадян, які користувалися правом першочергового одержання житла, одержали житло та поліпшили свої житлові умови, по містах та районах у 2013 році

(осіб)

	Кількість сімей, які одержали житло та покращили житлові умови, усього	З них у новобудовах	З кількості сімей, які одержали житло				
			не перебували на обліку	перебували на обліку			
				менше року	1-5 років	6-9 років	10 років та більше
Чернівецька область	6	–	3	–	–	1	2
м. Чернівці							
райони							
Вижницький	1	–	–	–	–	–	1

Кількість громадян, які користувалися правом позачергового одержання житла, одержали житло та поліпшили свої житлові умови, по містах та районах у 2013 році

(осіб)

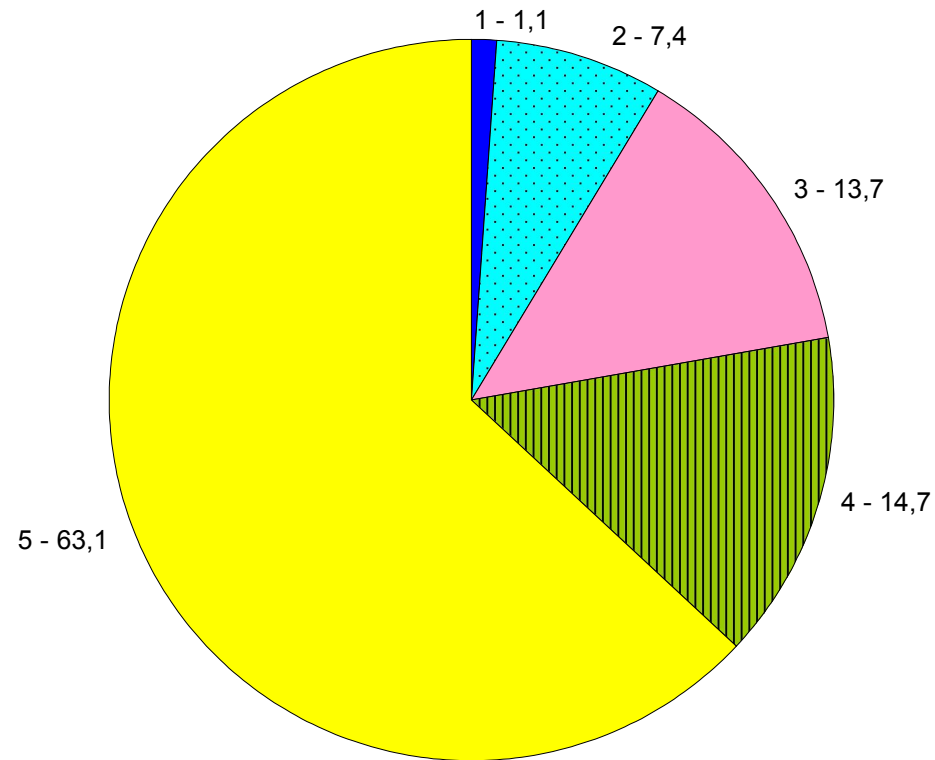
	Кількість сімей, які одержали житло та покращили житлові умови, всього	З них у новобудовах	З кількості сімей, які одержали житло				
			не перебували на обліку	перебували на обліку			
				менше року	1-5 років	6-9 років	10 років та більше
Чернівецька область	14	14	–	1	4	6	3
м. Чернівці	14	14	–	1	4	6	3

Кількість громадян, які перебували у загальній черзі на квартирному обліку, одержали житло та поліпшили свої житлові умови по містах та районах у 2013 році

(осіб)

	Кількість сімей, які одержали житло та покращили житлові умови, всього	З них у новобудовах	З кількості сімей, які одержали житло				
			не перебували на обліку	перебували на обліку			
				менше року	1-5 років	6-9 років	10 років та більше
Чернівецька область	75	70	57	–	3	6	9
міста							
Чернівці	70	69	57	–	–	5	8
Новодністровськ	4	–	–	–	2	1	1
райони							
Глибоцький	1	1	–	–	1	–	–

**Розподіл кількості сімей та однаків,
які одержали житло та поліпшили свої житлові умови в 2013 році
(у%)**



- 1 – Перебували на обліку менше року
- 2 – Перебували на обліку 1–5 років
- 3 – Перебували на обліку 6–9 років
- 4 – Перебували на обліку 10 років та більше
- 5 – Не перебували на обліку

Питома вага сімей та однаків, які одержали житло та поліпшили свої житлові умови в 2013 році

(відсотків)

	Одержали житло та покращили житлові умови	З кількості сімей, які одержали житло					З них у ново-будовах
		не перебували на обліку	перебували на обліку				
			менше року	1-5 років	6-9 років	10 років та більше	
Усього	100,0	88,4	63,1	1,1	7,4	13,7	14,7
у тому числі							
громадяни, які користуються правом першочергового одержання житла	100,0	–	50,0	–	–	16,7	33,3
учасники бойових дій, учасники війни	–	–	–	–	–	–	–
учасники бойових дій на території інших країн	100,0	–	–	–	–	–	–
військовослужбовці, звільнені в запас або у відставку	100,0	–	–	–	–	–	–
багатодітні сім'ї (мають 3 і більше дітей)	100,0	–	–	–	–	–	100,0
одинокі матері	100,0	–	–	–	–	–	–
мешканці ветхих та аварійних будинків	–	–	–	–	–	–	–
хворі (за встановленим переліком)	–	–	–	–	–	–	–
інші категорії	100,0	–	60,0	–	–	20,0	20,0
громадяни, які користуються правом позачергового одержання житла	100,0	100,0	–	7,1	28,6	42,9	21,4
інваліди війни	–	100,0	–	11,1	44,5	44,4	–
сім'ї загиблих військовослужбовців та прирівняних до них	–	100,0	–	–	–	100,0	–
особи, які постраждали внаслідок Чорнобильської катастрофи (1 та 2 категорії)	100,0	100,0	–	–	–	–	100,0
інші категорії	100,0	100,0	–	–	–	100,0	–
громадяни, які перебувають у загальній черзі	100,0	93,3	76,0	–	4,0	8,0	12,0
Із загальної кількості							
мешканці комунальних квартир	–	–	–	–	–	–	–
мешканці гуртожитків	100,0	83,9	83,9	–	6,5	6,5	3,2
молоді сім'ї	–	100,0	–	–	100,0	–	–
кількість сімей-черговиків, які купили квартири	–	–	–	–	–	–	–

**Питома вага сімей та однаків, які одержали житло та поліпшили свої житлові умови
по містах та районах у 2013 році**

(відсотків)

	Кількість сімей, які одержали житло та покращили житлові умови, усього	З них у новобудовах	З кількості сімей, які одержали житло				
			не перебували на обліку	перебували на обліку			
				менше року	1-5 років	6-9 років	10 років та більше
Чернівецька область	100,0	88,4	63,1	1,1	7,4	13,7	14,7
міста							
Чернівці	100,0	93,3	67,4	1,1	4,5	13,5	13,5
Новодністровськ	100,0	–	–	–	50,0	25,0	25,0
райони							
Вижницький	100,0	–	–	–	–	–	100,0
Глибоцький	100,0	100,0	–	–	100,0	–	–

Введення в експлуатацію квартир по містах та районах за 2013 рік

	Кількість квартир		Середній розмір квартири	
	всього	у тому числі в сільській місцевості	м ² загальної площі	у тому числі в сільській місцевості
Чернівецька область	2049	861	152,4	185,8
міста				
Чернівці	923	x	116,7	x
Новодністровськ	9	x	171,0	x
райони				
Вижницький	105	60	143,5	151,6
Герцаївський	67	58	181,7	176,0
Глибоцький	216	190	205,8	208,7
Заставнівський	20	11	187,2	170,6
Кельменецький	20	11	161,6	130,5
Кіцманський	159	122	175,6	175,6
Новоселицький	120	101	174,5	175,6
Путильський	49	41	151,2	141,6
Сокирянський	39	29	146,8	137,5
Сторожинецький	293	224	197,7	206,5
Хотинський	29	14	155,2	179,5

ЗМІСТ

Квартирний облік та надання житла в області в 2013 році	3
Квартирна черга та поліпшення житлових умов	4
Надання житла населенню області	5
Надання житла окремим категоріям населення області	6
Кількість сімей та однаків, які перебували на квартирному обліку, в міських поселеннях по містах та районах	7
Кількість сімей та однаків за категоріями, які перебували на квартирному обліку в 2013 році	8
Розподіл кількості сімей та однаків, які перебували на квартирному обліку за видами черги в 2013 році	9
Кількість сімей та однаків, які перебували на квартирному обліку по містах та районах у 2013 році	10
Кількість громадян, які користуються правом першочергового одержання житла, перебували на квартирному обліку по містах та районах у 2013 році	11
Кількість громадян, які користуються правом позачергового одержання житла, перебували на квартирному обліку по містах та районах у 2013 році	12
Кількість громадян, які перебували у загальній черзі на квартирному обліку, по містах та районах у 2013 році	13
Кількість сімей та однаків за категоріями, які перебували на квартирному обліку на одержання житла в житлово-будівельних кооперативах у 2013 році	14
Кількість сімей та однаків, які перебували на квартирному обліку на одержання житла в житлово-будівельних кооперативах по містах та районах у 2013 році	15
Розподіл кількості сімей та однаків за часом перебування в черзі в 2013 році	15
Питома вага сімей та однаків, які перебували на квартирному обліку за часом перебування на обліку та кількістю членів сім'ї в 2013 році	16
Питома вага сімей та однаків, які перебували на квартирному обліку за часом перебування на обліку та кількістю членів сім'ї по містах та районах у 2013 році	17

Кількість сімей та однаків, які одержали житло та поліпшили свої житлові умови, у міських поселеннях по містах та районах...	18
Кількість сімей та однаків, які одержали житло та поліпшили свої житлові умови, за категоріями в 2013 році.....	19
Розподіл кількості сімей та однаків, які одержали житло та поліпшили свої житлові умови за видами черги в 2013 році.....	20
Кількість сімей та однаків, які одержали житло та поліпшили свої житлові умови, по містах та районах у 2013 році.....	21
Кількість громадян, які користувалися правом першочергового одержання житла, одержали житло та поліпшили свої житлові умови, по містах та районах у 2013 році.....	21
Кількість громадян, які користувалися правом позачергового одержання житла, одержали житло та поліпшили свої житлові умови, по містах та районах у 2013 році.....	22
Кількість громадян, які перебували у загальній черзі на квартирному обліку, одержали житло та поліпшили свої житлові умови по містах та районах у 2013 році.....	22
Розподіл кількості сімей та однаків, які одержали житло та поліпшили свої житлові умови в 2013 році.....	23
Питома вага сімей та однаків, які одержали житло та поліпшили свої житлові умови в 2013 році.....	24
Питома вага сімей та однаків, які одержали житло та поліпшили свої житлові умови по містах та районах у 2013 році.....	25
Введення в експлуатацію квартир по містах та районах за 2013 рік.....	26

Вих. № 05–02–48/153

**Державна служба статистики України
Головне управління статистики у Чернівецькій області**

**Квартирний облік та кількість наданих квартир
у 2013 році**

Підписано до друку 11.04.2014. Формат 60x84/16.
Папір офсетний. Гарнітура Times New Roman.
Тираж 3 прим.

Віддруковано Головним управлінням статистики у Чернівецькій області
вул. Головна, 249-а, м.Чернівці, 58018